



STIHL

CATALOGO 2025 —

CH(IT)

COMPETENZA DAL 1926




Come azienda a conduzione familiare, siamo orgogliosi di essere gli esperti del lavoro nella e con la natura. Ciò che è iniziato quasi 100 anni fa con la prima motosega portatile a taglio trasversale per il bosco, oggi comprende numerose soluzioni non solo per la silvicoltura, ma anche per il giardinaggio e la paesaggistica, il settore edile, le applicazioni private e altro ancora. Gli attrezzi STIHL sono sinonimo di tecnologia eccellente, utilizzo semplice e sicuro e rapido avanzamento dei lavori. Per noi, essere esperti significa sapere esattamente ciò di cui i nostri clienti hanno bisogno, portare avanti le tecnologie appropriate e fornire sempre la massima qualità.


E poiché non ci consideriamo solo un produttore, ma anche un fornitore di soluzioni, molti dei nostri prodotti sono interconnessi e moltiplicano così i loro vantaggi. Ne è un esempio il nuovo decespugliatore STIHL FSA 400 per il giardinaggio e la paesaggistica, che può essere trasportato in modo ergonomico anche per lavori prolungati con il sistema a tracolla ADVANCE X-Flex personalizzabile; inoltre è integrato nel sistema di gestione della flotta aziendale tramite STIHL Connected e dispone sempre di una batteria con prestazioni sufficienti grazie a soluzioni di ricarica adeguate. I nostri clienti possono quindi essere certi di trovare sempre la giusta soluzione a 360 gradi, indipendentemente che sia alimentata a batteria o a benzina.

Continuiamo a fare affidamento sulla nostra rete mondiale di commercio specializzato per la consulenza sull'acquisto, l'assistenza e la manutenzione. Allo stesso tempo, per garantire la disponibilità delle informazioni e dei consigli anche al di fuori degli orari di apertura dei punti vendita, stiamo ampliando ulteriormente i canali online di STIHL e offriamo, ad esempio, consulenti di prodotto digitali sul nostro sito web, che presentano soluzioni con gli accessori adatti in brevissimo tempo. I consigli pratici sull'uso dei prodotti STIHL e sulle attività da svolgere per prendersi cura del proprio giardino completano il pacchetto. Da sempre il nostro obiettivo è definire gli standard di riferimento in fatto di tecnologia e innovazione e dare al cliente i migliori strumenti possibili per affrontare i lavori nella natura.


La Vostra famiglia Stihl



Dr. Nikolas Stihl
Presidente del Consiglio



Selina Stihl
Vicepresidente del Consiglio



Karen Tebar
Vicepresidente del Consiglio





Per conoscere i nostri prezzi attuali, scansionate i codici QR sulle pagine delle rispettive categorie di prodotti o visitate il sito [stihl.ch](https://www.stihl.ch).

TEMPO PER STARE ALL'APERTO

AKKU-POWER	Sistemi a batteria e soluzioni di carica	DA PAGINA 20	
SEGARE E TAGLIARE	Motoseghe, mini potatore, potatori e dispositivi di taglio	DA PAGINA 44	
	Tosasiepi e tosasiepi allungati	DA PAGINA 96	
	Sistema Kombi e sistema Multi	DA PAGINA 114	
	Mototroncatrice e troncatrici	DA PAGINA 126	
TAGLIARE E PIANTARE	Tosaerba a spinta, robot tosaerba, trattorini e arieggiatori	DA PAGINA 144	
	Decespugliatori e tagliabordi	DA PAGINA 188	
	Motozappe	DA PAGINA 226	
	Trivella	DA PAGINA 230	
PULIZIA, ORDINE DI PIÙ	Atomizzatori e irroratori	DA PAGINA 234	
	Soffiatori, aspiratori-triturator, spazzatrici, idropulitrici, aspiratori a umido/secco e compressore	DA PAGINA 244	
ACCESSORI	Biotrituratori da giardino	DA PAGINA 290	
	Soluzioni intelligenti	DA PAGINA 298	
	Carburanti e lubrificanti	DA PAGINA 304	
	Equipaggiamento di protezione individuale	DA PAGINA 314	
	Trasporto e stoccaggio	DA PAGINA 356	
	Utensili e accessori forestali	DA PAGINA 358	
	Cura e manutenzione	DA PAGINA 370	
TECNOLOGIA ALL'AVANGUARDIA NEL DETTAGLIO		DA PAGINA 376	

NOVITÀ PANORAMICA

ACCU-POWER

Soluzioni di ricarica innovative

Supporto a parete CR 6	27
Box di carica CB 1	29

Sistemi di batterie

Batterie AP 200 S e AP 300 S	34
Batterie AR 2000 L e AR 3000 L	34
Caricabatterie rapido AL 5 e AL 5-2	41
Alimentatore portatile PS 1	41

SEGARE E TAGLIARE

Motoseghe, mini potatori, potatori e dispositivi di taglio

Motosega a batteria MSA 80 C-B	47
Motosega a benzina MS 400 C-M	52
Motosega a batteria per la cura degli alberi MSA 190 T	54
Motosega a batteria per la cura degli alberi MSA 220 TC-O	55
Mini potatore a batteria GTA 40	63
Supporto per GTA 40	63
Catene per motoseghe 3/8" P Hexa	80

Cut Kit 18 per GTA 40	83
Set di affilatura per 3/8" P Hexa	92
Lima esagonale per 3/8" P Hexa	92
Mola per 3/8" P Hexa	92

Tosasepi e tosasepi allungati

Tosasepi a batteria HSA 140 R	102
Tosasepi a batteria HSA 140 T	103
Deflettore di raccolta in metallo per coltelli, lunghezze di taglio 60 cm e 75 cm	104

Sistema Kombi e sistema Multi

Motore Kombi a batteria KMA 200 R	118
Piede d'appoggio per KMA 200 R	118
Decespugliatore FSS-KM	119

Mototroncatrice e troncatrici

Troncatrice a benzina TS 710i	133
Troncatrice a benzina TS 910i	133
Protezione antiusura TS 910i	133
Troncatrice a batteria TSA 230	134
Troncatrice a batteria TSA 300	134
Limitatore di profondità per TSA 300	136
Carello guida FW 20 con kit di conversione per TS 700, TS 710i, TS 800, TS 910i	138

Kit di conversione con sistema di serraggio rapido per TS 710i, TS 910i	138
Disco da taglio diamantato D-SB90N	141

TAGLIARE E PIANTARE

Tosaerba a spinta, robot tosaerba, trattorini e arieggiatori

Tosaerba a benzina RM 248 T / RM 248	146
Tosaerba a benzina RM 443 T / RM 443	147
Tosaerba a benzina RM 448 V / RM 448 T	147
Tosaerba a batteria RMA 243	153
Tosaerba a batteria RMA 248 T	153
Tosaerba a batteria RMA 443 PV	154
Tosaerba a batteria RMA 448 PV	154
Tosaerba a batteria RMA 453 PV	154
Tosaerba a batteria RMA 750 V	155
Tosaerba a batteria RMA 756 V	155
Tosaerba a batteria RMA 7 RV	156
Robot tosaerba iMOW® 7 PRO	170
Lame Duro Plus per iMOW®, iMOW® EVO e iMOW® Pro	172
Upgrade Kit II iMOW®	172
Apparato di taglio per iMOW® 5, 6 e 7	172

Decespugliatori e tagliabordi

Decespugliatore a batteria FSA 400 e FSA 400 K	202
Impugnatura di comando Upgrade Kits ADVANCE Grip	206

PULIZIA, ORDINE E DI PIÙ

Attrezzi per la pulizia

Soffiatore a batteria BGA 30	248
Soffiatore a batteria BGA 50	248
Soffiatore a batteria BGA 160	251
Soffiatore a batteria BGA 250	252
Set di tracolte per BGA 160 e BGA 250	255
Ugello regolabile per BR 700, BR 800 e BGA 300	255
Ugello di prolunga pe BGA 160 e BGA 250	255

Aspiratore-tritratore a batteria SHA 140	259
Rivestimento del sacco di raccolta	261
Idropulitrice a batteria RCA 20	266
Spazzola rotante per RCA 20	266
Idropulitrice ad alta pressione a batteria REA 60 PLUS	267
Idropulitrice ad alta pressione a batteria REA 100 PLUS	267
Carrello con serbatoio dell'acqua per REA 60 e REA 100	267
Tube flessibile di aspirazione per REA 60 e REA 100	267
Set di pulizia dei veicoli per REA 60 - REA 100	270
Spazzolone rotante per RE 80 - RE 130 e REA 60 - REA 100	271
Aspiratore a umido a batteria SEA 60 L	281
Aspiratore a umido a batteria SEA 100 L	281
Compressore a batteria KOA 20	288

ACCESSORI

Carburanti e lubrificanti

Carburante premiscelato MotoMix ECO 20	307
--	-----

Equipaggiamento di protezione individuale

Abbigliamento forestale FUNCTION Core	317
Abbigliamento forestale DYNAMIC DuroTEC	319
Giacca ADVANCE ShellTEC	322
Pantaloni ADVANCE FlexTEC	322
Gambali FUNCTION Core 270°	324
Scarponi in pelle per motosega FUNCTION ACTIVE	339

Trasporto e stoccaggio

Portatore batterie	357
Borsa combinata batteria/olio	357

Utensili e accessori forestali

Cesoie per rami a batteria ASA 20	359
Set di lame per ASA 20	359

Cura e manutenzione

Kit di manutenzione 53 per TS 710i, TS 910i	374
---	-----

NOVITÀ HIGHLIGHTS



SHA 140

IL PROFESSIONISTA DELL'ASPIRAZIONE E TRITURAZIONE

Ovunque sia necessario pulire le superfici in modo professionale, l'aspiratore-tritratore a batteria SHA 140, particolarmente potente, è a suo agio. Grazie alla potenza di aspirazione che resta costante, l'attrezzo aspira rapidamente foglie, erba e scarti di potatura, quindi li sminuzza direttamente al suo interno. La potenza di aspirazione può essere regolata in continuo. Il materiale raccolto finisce nel grande sacco da 55 litri, che può essere rimosso e svuotato senza l'ausilio di utensili.

DI PIÙ A **PAGINA 259**



REA 100 PLUS

MAGGIORE INDIPENDENZA NELLE ATTIVITÀ DI PULIZIA

La compatta idropulitrice ad alta pressione a batteria REA 100 PLUS con avvolgitubo integrato è ideale per un utilizzo flessibile e mobile intorno a casa e in giardino. Con una pressione massima di 150 bar, una pressione di lavoro regolabile in continuo e un ugello 3 in 1 con ugello rotante integrato, getto piatto e ugello per detersivi, avete tutto ciò che Vi serve per una potente pulizia ad alta pressione in mano. Come accessorio è disponibile un carrello con serbatoio dell'acqua da 20 litri.

DI PIÙ A **PAGINA 267**



GTA 40

POTATORE A BATTERIA ERGONOMICO PER PROFESSIONISTI

Leggero, compatto e ben bilanciato, il GTA 40 offre nuove possibilità per i tree climber ma anche per chi cura il verde a terra: anche nella fitta boscaglia si possono eseguire con facilità tagli in avanti, indietro e di punta. I punti di presa ergonomici, gli occhielli di fissaggio su entrambi i lati, la lubrificazione automatica della catena e il tendicatena professionale incrementano ulteriormente la maneggevolezza. Le due batterie AS 2 garantiscono tempi di impiego prolungati.

DI PIÙ A **PAGINA 63**

RMA 756 V

IL NUOVO TOSAERBA PROFESSIONALE A BATTERIA 4 IN 1 RMA 756 V. LA CURA DEL PRATO PROFESSIONALE DIVENTA SEMPLICE

Lo STIHL RMA 756 V con cuneo mulching, scarico laterale e posteriore e cesto di raccolta erba in tessuto da 80 litri rende semplicemente più comodo ed efficiente il taglio e la pacciamatura di prati di medie dimensioni: dalla trazione a ruote Vario al manubrio comfort pieghevole e regolabile in altezza con elemento di comando digitale, fino al silenzioso e potente motore EC e alla regolazione dell'altezza di taglio ruota per ruota. Il tosaerba professionale a batteria 4-in-1 convince sia su pendenze fino a 18° che su terreni pianeggianti.

DI PIÙ A **PAGINA 155**




GIACCA ADVANCE SHELLTEC E PANTALONI ADVANCE FLEXTEC

PROTEZIONE ANTITAGLIO CON LIBERTÀ D'AZIONE

Leggero, traspirante e idrorepellente - è così il nostro nuovo abbigliamento protettivo. La combinazione di giacca ADVANCE ShellTEC e pantaloni ADVANCE FlexTEC offre eccellente libertà di movimento grazie all'elasticità e alla robustezza dei materiali.

DI PIÙ A **PAGINA 322**



STIHL COLLECTION

I nostri prodotti sono fatti per esplorare il mondo, ma anche per starsene semplicemente a casa. Sono resistenti e semplici, abbinano tagli moderni a materiali grezzi, oppure convincono per il loro mix di materiali. Per quanto siano vari, tutti i nostri prodotti hanno un aspetto in comune: la chiara riconoscibilità del marchio STIHL.

BRAND SHOP



STIHL TIMBERSPORTS® FESTEGGIA IL SUO 40° ANNIVERSARIO

Nel 2025 saranno esattamente 40 anni da quando fu inaugurata negli USA la serie di sport estremi di taglio legna. Già nel 1985 era chiaro ciò che caratterizzava il TIMBERSPORTS®: le radici del lavoro forestale tradizionale abbinata a prestazioni sportive di alto livello e ad azioni dinamiche con asce affilate e potenti motoseghe.

Fino ad oggi la serie STIHL TIMBERSPORTS® non ha perso nulla di questo fascino e ha continuato ad ampliarsi partendo da queste solide basi: l'organizzazione del primo Campionato del Mondo Individuale nel 2005, l'introduzione del formato di gara Trophy nel 2011 e l'istituzione di competizioni femminili dal 2013 sono solo alcune delle tappe fondamentali lungo la storia di TIMBERSPORTS®. A tutto questo si è aggiunta l'espansione globale in numerosi altri Paesi, tanto che oggi fanno parte della serie sportiva più di 20 nazioni in quattro continenti.

Per celebrare l'evento, TIMBERSPORTS® lancia in esclusiva per l'anniversario una spranga speciale TIMBERSPORTS® nel suo assortimento di prodotti.



Scansionate il codice QR per scoprire di più sui 40 anni di storia di STIHL TIMBERSPORTS®.



ESCLUSIVE SPRANGHE SPECIALI TIMBERSPORTS®

per la stagione 2025, le nostre spranghe di serie si presentano in una veste speciale e suggestiva. Come regalo, souvenir o accessorio per la motosega, grazie alle esclusive spranghe conserverete un ricordo della magica atmosfera TIMBERSPORTS® anche a casa! Disponibili in tre lunghezze.

Lunghezza spranga	Codice
35 cm (Light 01)	3005 833 3409 [ⓐ]
40 cm (Light 04)	3005 833 4413 [ⓐ]
50 cm (Rollomatic ES Light)	3003 833 2021 [ⓐ]

BORSA PER MOTOSEGA »TIMBERSPORTS® EDITION«

Borsa flessibile e resistente in materiale impermeabile, design TIMBERSPORTS® per la custodia e il trasporto pulito di motoseghe e accessori. Adatto per spranghe di lunghezza fino a 50 cm, piastra di base per una maggiore stabilità, pratiche tasche interne per accessori come batterie, caricatori, catene, spray per marcature e molto altro. Il contenuto mostrato non è incluso nella fornitura della borsa.

Codice
0000 900 4300

[ⓐ] Catena non compresa nella forniture

CALATEVI SUBITO NELL'ATMOSFERA DELLA GARA CON IL GIUSTO ABBIGLIAMENTO:



FELPA CON CAPPUCCIO »LOGO TIMBERSPORTS®« UNISEX

60 % cotone, 40 % poliestere

Questa felpa con cappuccio TIMBERSPORTS® è un vero must per gli amanti delle gare di taglio della legna. La felpa con cappuccio regular fit è di colore grigio, con due piccole asce incrociate sul petto. La grande stampa TIMBERSPORTS® sul retro mette subito le cose in chiaro: l'articolo è riservato ai veri fan.

Grigio	Taglia XS - 3XL	Codice 0421 400 29.. [ⓐ]
--------	--------------------	--------------------------------------



POLO »TIMBERSPORTS® AXE BLACK« UNISEX

100 % cotone

Questa polo TIMBERSPORTS® in nero con vestibilità regolare può essere indossata da uomini e donne come look di coppia. La maglietta è realizzata in 100 % cotone con struttura piqué e presenta una stampa bianca in rilievo del logo con le caratteristiche asce incrociate sul petto. Gli spacchi laterali assicurano una vestibilità perfetta.

Nero	Taglia XS - 3XL	Codice 0421 301 21.. [ⓐ]
------	--------------------	--------------------------------------



CAPPELLINO »WHITE AXE« UNISEX

100 % cotone

Questo classico cappellino da baseball di colore nero è adatto a tutti i fan di TIMBERSPORTS®. Le significative asce incrociate sono ricamate in bianco sul davanti e sul retro e presente un'etichetta con la bandiera TIMBERSPORTS®. La taglia può essere regolata individualmente grazie alla chiusura a scatto.

Nero	Taglia One size	Codice 0421 600 0236
------	--------------------	-------------------------



OROLOGIO DA POLSO »40 YEARS TIMBERSPORTS®« UNISEX

L'orologio da polso nel design STIHL TIMBERSPORTS® non può mancare in qualsiasi attività all'aperto. La cassa in lega cromata con rivestimento in argento e diametro di 34 mm sottolinea il look anni Ottanta di questo orologio. Altre funzioni: sveglia, cronografo, datario.

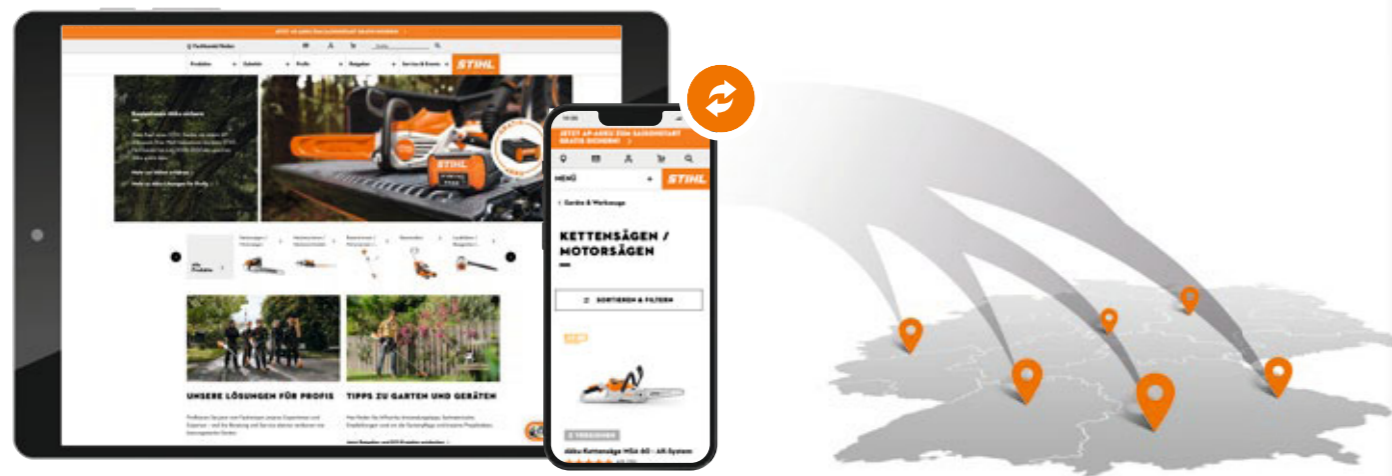
Argento	Codice 0421 600 0256
---------	-------------------------

[ⓐ] Cifre finali (..) del codice per l'ordine: XS = 44, S = 48, M = 52, L = 56, XL = 60, XXL = 64, 3XL = 68

SCOPRITE STIHL ONLINE

MAGGIORI INFORMAZIONI SU STIHL.CH

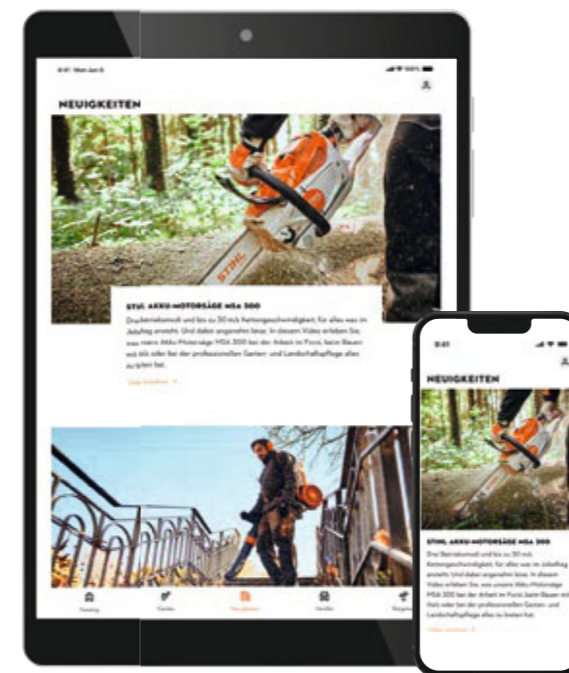
Vi sono molte buone ragioni per visitare il nostro sito web stihl.ch: qui trovate, ad esempio, informazioni complete sui prodotti, promozioni, istruzioni per l'uso e numerosi consigli preziosi per i Vostri progetti di giardinaggio. I prodotti dell'assortimento STIHL, da motoseghe passando per attrezzi da giardino a batteria fino ad arrivare a carburanti e lubrificanti, si possono guardare stando comodamente seduti a casa. Attraverso la ricerca del commercio specializzato si può individuare il proprio commercio specializzato, che può chiarire ulteriori dettagli in loco. A ogni acquisto il commercio specializzato è a Vostra completa disposizione per consulenza, istruzioni e servizio di assistenza.



Per consentirvi di esplorare in tutta comodità il mondo di STIHL in Internet, in questo catalogo abbiamo riprodotto in vari punti dei codici QR. Basta semplicemente scansionare i codici QR con il proprio smartphone o tablet per ricevere informazioni utili sulla cura del giardino, trovare il prodotto adatto con l'ausilio dei nostri consulenti online e acquistarlo comodamente.



Vi aspettiamo su **stihl.ch!**



STIHL APP

Mobile, interattiva, aggiornata: l'app gratuita di STIHL è uno strumento universale per chi è in viaggio. Approfittate del prezioso know-how e dell'assistenza relativi alla gamma di prodotti STIHL. Strumenti pratici come il calcolatore di miscela per determinare il rapporto perfetto di benzina e olio per la motosega o l'attrezzo a motore o la ricerca intuitiva del rivenditore specializzato sono strumenti mobili che semplificano la vita quotidiana.



Scansionate uno dei codici QR e scaricate adesso la STIHL app!

STIHL NEI SOCIAL MEDIA



Visitateci su **Facebook**



Seguitemi su **instagram**



Seguitemi su **LinkedIn**



Trovate i video dei prodotti, le istruzioni per l'uso e i consigli per il giardinaggio sul nostro canale **YouTube Kanal**



LUNGA DURATA. AFFIDABILITÀ. DISPONIBILITÀ. RICAMBI ORIGINALI STIHL.

CHI COMPRA STIHL INVESTE IN MODO SOSTENIBILE

Prestazioni eccezionali, massima affidabilità e lunga durata, anche in caso di sollecitazioni estreme, sono un dato di fatto per gli attrezzi STIHL. In caso di guasto, riceverete i ricambi originali STIHL adatti per almeno 10 anni anche dopo il termine di produzione di un'attrezzo a motore. I prodotti STIHL possono quindi essere riparati anche dopo molti anni di utilizzo. In questo modo, da un lato tutelate l'ambiente, dall'altro potete contare sulla sicurezza e sulle prestazioni dei Vostri attrezzi STIHL ancora per molto tempo.

PER TUTTA LA DURATA DI VITA DELL'ATTEZZO STIHL OFFRE UN'AMPIA GAMMA DI KIT STIHL SPECIFICI PER IL PRODOTTO, CHE NE PRESERVANO LE PRESTAZIONI, LA SICUREZZA E LA LUNGA DURATA.



ISPEZIONE E MANUTENZIONE KIT DI MANUTENZIONE

Prodotti per la sostituzione preventiva e semplice di componenti che necessitano di manutenzione per mantenere inalterate le prestazioni, proteggere da danni e sporcizia e aumentare la durata di vita.

➔ Pagina 374



DISPONIBILITÀ CUT KITS

Per rimanere sempre operativi! Sostituzione rapida grazie alle combinazioni del dispositivo di taglio personalizzato per il Vostro attrezzo.

➔ Pagina 83



PULIZIA E CURA CARE & CLEAN KITS

Prodotti per la pulizia e la cura efficace e delicata dei Vostri attrezzi STIHL.

➔ Pagina 373



MIGLIORAMENTO UPGRADE KITS

Prodotti per potenziare l'equipaggiamento iniziale dei Vostri attrezzi STIHL.

➔ Pagina 81, 172, 206



MESSA IN FUNZIONE INSTALL KIT

Prodotto per una facile messa in funzione dei Vostri attrezzi STIHL.

➔ Pagina 171



RIPARAZIONE FIX KIT

Prodotto per riparazioni semplici.

➔ Pagina 171



Presso il Vostro commercio specializzato STIHL di fiducia potete trovare i kit adatti alle Vostre esigenze e abbinati ai Vostri attrezzi STIHL. Potete visionare in anticipo le opzioni offerte comodamente da casa vostra.



ACCU-POWER



SOLUZIONI
DI CARICA



SISTEMA AP



SISTEMA AK



SISTEMA AS

TECNOLOGIA DELLE BATTERIE STIHL: POTENZA PER LE ESIGENZE PIÙ ELEVATE.


Esperienze pratiche	22
Soluzioni di carica	26
Sistemi di batterie	30

APIII
SYSTEM

PER GRANDI SFIDE

I potenti attrezzi a batteria del sistema AP sono progettati per l'uso professionale quotidiano nella cura del paesaggio, del giardino e degli alberi. Sono costruiti per resistere alle condizioni atmosferiche avverse e per portare a termine i loro compiti con le prestazioni che i professionisti si aspettano.

➔ DA PAGINA 30



AKIII
SYSTEM

PER PROGETTI IMPEGNATIVI

Il sistema AK convince per le sue elevate prestazioni e la sua durata. Include un'ampio assortimento di attrezzi a batteria e batterie AK con diversi contenuti energetici, in modo da essere attrezzati al meglio per i lavori in giardino e intorno a casa. I compatti attrezzi a batteria sono inoltre leggeri, maneggevoli ed ergonomici.

➔ DA PAGINA 38



ASIII
SYSTEM

PER USO OCCASIONALE

Gli attrezzi a batteria compatti e maneggevoli del sistema AS sono ideali per i piccoli lavori intorno a casa o quando sono necessari attrezzi leggeri per l'uso professionale. La batteria sostituibile fornisce in modo affidabile l'energia necessaria.

➔ DA PAGINA 40



ALL'ALTEZZA DI OGNI GIORNATA DI LAVORO. CON SOLUZIONI A BATTERIA PER LA CURA DEGLI ALBERI.

L'ARBORICOLTTRICE VIKTORIA CARSTENS, IL GTA 40 E LA MSA 220 T

I professionisti della cura degli alberi devono affrontare ogni giorno nuove sfide. Perché ogni albero è diverso e ha caratteristiche particolari che devono essere prese in considerazione durante il lavoro. "È come se ogni albero raccontasse la sua storia personale", afferma Viktoria Carstens. "Possiamo leggerla e poi decidere cosa fare."

L'esperta arboricoltrice sente uno stretto legame con la natura. Ed è consapevole della sua responsabilità: nella potatura mirata per una crescita sana degli alberi, così come nella rimozione del legno morto, nella correzione delle chiome o nell'abbattimento di alberi problematici. Ogni albero e ogni ramo vengono trattati con rispetto e attenzione. E con gli strumenti giusti che rendono il lavoro più facile e sicuro.

Per lavorare in modo efficiente anche in condizioni difficili, Viktoria si affida alla motosega a batteria MSA 220 T di STIHL. Ha tutto ciò che è importante, utile e pratico per la cura degli alberi più impegnativi: dal brillante motore EC con batteria potente per prestazioni di taglio eccellenti, al sistema di comando intuitivo, al freno catena meccanico con LED di stato, fino ai robusti artigli in metallo e al pratico occhietto comfort.

Per la potatura di piccoli rami e arbusti, Viktoria non può più fare a meno dei vantaggi del mini potatore professionale STIHL GTA 40. Particolarmente facile da usare, compatto, leggero e dotato di potente tecnologia con doppio vano per le batterie, il GTA 40 offre un connubio eccezionale di potenza e maneggevolezza precisa e semplice. L'indicatore a LED dello stato di carica, il serbatoio dell'olio per la lubrificazione della catena e il cambio della catena senza l'ausilio di utensili sono tutti punti a favore nell'uso quotidiano, così come l'impugnatura di comando antiscivolo che assicura che il STIHL GTA 40 sia sempre ben saldo in mano.

Fate come Viktoria Carstens. Scoprite di persona come le innovazioni di STIHL possono facilitare il Vostro lavoro nella cura degli alberi.



»AVERE LO STRUMENTO PIÙ ADATTO A OGNI COMPITO FACILITA LA GIORNATA LAVORATIVA.«

Viktoria Carstens, arboricoltrice



➔ Ulteriori informazioni sulla MSA 220 TC-O e su altre motoseghe a batteria per la cura degli alberi sono disponibili da pagina 55



➔ Ulteriori informazioni sul GTA 40 sono disponibili da pagina 63

DUE PROFESSIONISTI, DI CUI VIKTORIA CARSTENS NON VUOLE PIÙ FARE A MENO NEL SUO LAVORO DI ARBORICOLTORE:

MOTOSEGA PER LA CURA DEGLI ALBERI MSA 220 TC-O

Potente motosega professionale a batteria per la cura degli alberi, per asportare pezzi di tronco, correggere la chioma o rimuovere il legno morto. Utilizzo particolarmente comodo grazie al sistema di comando elettronico con pulsante di sblocco. Pannello di comando con display a LED a 180°. Con catena PS3 Pro 3/8" per prestazioni di taglio molto elevate, tendicatena laterale, tappo del serbatoio dell'olio che non richiede l'ausilio di utensili e dado anti perdita sul coperchio del rocchetto. Possibilità di aggiungere successivamente l'occhietto Comfort. Per ridurre il peso si può utilizzare la nuova batteria AP 200 S. Adatto solo a professionisti formati nella cura degli alberi.

MINI POTATORE GTA 40

Per le applicazioni più impegnative, come il lavoro alla chioma degli alberi, abilità e attrezzature ergonomiche sono particolarmente importanti. Il mini potatore a batteria STIHL GTA 40 convince non solo per l'elevata facilità d'uso, ma anche per il peso ridotto e la struttura compatta: tre vantaggi fondamentali con cui lo STIHL GTA 40 ottiene ottimi risultati quando si lavora alla chioma degli alberi. La potenza di 520 W, l'ergonomia ottimizzata con l'impugnatura di comando antiscivolo e la velocità regolabile della catena sono altre caratteristiche che convincono nell'uso quotidiano e facilitano il lavoro degli arboricoltori come Viktoria Carstens.

SEMPRE PIENA POTENZA DELLE BATTERIE

CON LE INNOVATIVE SOLUZIONI DI RICARICA PER I PROFESSIONISTI.

»CONVINTO DELLA POTENZA A BATTERIA DAL 2018.«

Janes Vitus Farwick, amministratore e direttore dei lavori

Alla Norbert Farwick GmbH, nell'area di Amburgo, dal 2018 si lavora utilizzando la potenza delle batterie STIHL per la cura del verde. È compresa anche la gestione ottimizzata dell'energia e della ricarica.

Per fare in modo che al mattino, quando si inizia a lavorare, tutte le batterie per gli circa 30 attrezzi presenti, come tagliaiepi, soffiatori, decespugliatori e prodotti Kombi siano carichi e che i circa 60 collaboratori possano essere subito operativi, Janes Vitus Farwick, amministratore e direttore dei lavori, si affida a una duplice strategia di soluzioni di carica fisse e mobili.



Oltre a un armadio di ricarica che funge da strumento centrale per ricaricare le batterie in modo stazionario in azienda, le squadre addette alla cura del verde dispongono di un "bottTainer powered by STIHL" sul loro veicolo di lavoro. In questo modo è possibile riporre e trasportare le batterie in modo sicuro, ordinato e pulito, ma anche caricarle durante la notte nel veicolo o nel luogo di utilizzo.



Per il giardiniere paesaggista e manutentore del verde Hauke Harland si tratta di un'enorme facilitazione: "Al mattino e alla sera non devo più controllare che tutto sia riposto in modo sicuro. Ho tutto con me nel mio bottTainer." Inoltre, può concentrarsi sul lavoro vero e proprio e sa di avere sempre delle batterie pronte all'uso nel suo veicolo. Le interruzioni del lavoro dovute alla necessità di recuperare in sede le batterie cariche non sono più un problema per la ditta Farwick.

Un altro grande vantaggio degli attrezzi a batteria, che tutto il personale apprezza, è l'assenza di rumore e gas di scarico. In fin dei conti, non ne beneficiano solo l'ambiente e i clienti, ma anche tutti gli operatori dei team di manutenzione del verde.

CAMBIARE PER CONVINZIONE

LA RIVOLUZIONE DELLA BATTERIA NEL GIARDINAGGIO


»LE BATTERIE SONO IL FUTURO E NON TORNEREMO MAI INDIETRO.«

Julien Ferraris, Direttore generale di Liléo Jardins

La società francese Liléo Jardins si affida all'energia verde delle batterie, portando la manutenzione del paesaggio a un nuovo livello.

Nei dintorni di Chambéry, sulle Alpi francesi, è avvenuta una trasformazione verde guidata da Julien Ferraris, direttore generale di Liléo Jardins. L'azienda di giardinaggio con i suoi otto dipendenti è passata gradualmente dagli attrezzi a benzina a quelli a batteria dal 2019. Oggi l'85% della flotta è già alimentata a batteria. Lo scetticismo iniziale sulle prestazioni e sulla durata è stato rapidamente dissipato. Ferraris è entusiasta: «Gli attrezzi sono più gradevoli da usare. Non vibrano, fanno meno rumore, non emettono fumi di scarico e si riscaldano meno».

Attraverso il cambiamento si è creato un luogo per la ricarica delle batterie durante la notte. Ogni squadra porta con sé tre batterie e un caricatore rapido per andare al lavoro al mattino. Il sistema STIHL AP si sincronizza in modo tale che il lavoro possa continuare senza interruzioni. Ferraris è convinto che l'investimento porterà risparmi a lungo termine. Liléo Jardins assume così un ruolo pionieristico nell'orticoltura e dimostra che la moderna tecnologia delle batterie e gli elevati standard professionali vanno di pari passo.




85 %

DELLA FLOTTA È ALIMENTATA A BATTERIA



Scansionate il codice QR e scoprite di più su questo argomento!



PER NON FERMARSI MAI

LE NOSTRE SOLUZIONI DI CARICA GARANTISCONO SEMPRE BATTERIE CARICHE. IN OGNI MOMENTO. IN OGNI LUOGO.

Avete bisogno di un sistema di ricarica per batterie che stia al passo con una routine lavorativa diversificata? STIHL Vi offre l'energia adatta a ogni impiego. Dall'armadio di carica più grande, al piccolo caricatore multiplo, fino al bottTainer mobile o al generatore portatile, le nostre soluzioni innovative Vi permettono di caricare le Vostre batterie con grande semplicità.

Con le nostre possibilità di ricarica intelligenti ottimizzate l'alimentazione energetica dei Vostri attrezzi e al tempo stesso organizzate in modo più efficiente la Vostra giornata lavorativa. Le domande di base da porsi sono due: quando e dove si effettua la ricarica? A seconda della risposta a queste domande, Vi raccomandiamo prodotti su misura:

	ALL'APERTO 	IN AZIENDA 	NEL VEICOLO
 DURANTE IL GIORNO	rapidi, fissi ↓ PS 3000	rapidi, fissi ↓ AL 301, AL 501, CR 6, ARMADI DI CARICA PER BATTERIE	rapidi, mobile ↓ AL 301-4, CB 1, bottTainer, bott vario3
		lenta, fissa ↓ AL 101, AL 301-4, CR 6, ARMADI DI CARICA PER BATTERIE	lenta, mobile ↓ AL 301-4, CB 1, bottTainer, bott vario3
 DURANTE LA NOTTE			

SOLUZIONI INNOVATIVE DI CARICA FISSA

CARICA COMPLETA SUL POSTO



NUOVO CR 6


Con il supporto a parete conservate e gestite in modo più chiaro e ordinato i caricatori standard e rapidi di STIHL dei sistemi AK e AP in officina.

- ✓ Per il fissaggio e la gestione professionale dei caricatori STIHL
- ✓ Per un massimo di 8 caricatori standard o 6 caricatori rapidi dei sistemi AK e AP di STIHL
- ✓ Facilità di montaggio e messa in funzione

CR 6 Dimensioni (L x A x P) Codice
74 x 65 x 10 cm EA08 018 0300



Per conoscere i prezzi attuali, scansionate il codice QR o visitate il sito stihl.ch.



ARMADIO DI CARICA (ASECOS)

Protezione completa: 90 minuti di protezione antincendio dall'esterno all'interno e oltre 90 minuti di resistenza al fuoco dall'interno all'esterno.

T. M

- ✓ Carica completamente fino a 16 batterie AP in 12 ore
- ✓ Sistema di allarme installato, compreso il rilevatore di fumo e l'allarme acustico

Codice
EA08 018 0400

T. L

- ✓ Carica completamente fino a 32 batterie AP in 12 ore
- ✓ Sistema di allarme e soppressione incendi a 3 stadi installato incluso rilevatore di fumo e sensore di temperatura

Codice
EA08 018 0401



AL 301-4

Con il caricatore multiplo è possibile caricare in sequenza fino a 4 batterie STIHL AP.

- ✓ Per il montaggio a parete nella Vostra officina o per l'integrazione permanente nel Vostro veicolo d'intervento
- ✓ Visualizzazione degli stati di carica individuali con la semplice pressione di un pulsante
- ✓ Con adattatore AP e cavo di collegamento AR utilizzabile anche per batterie spalleggiate
- ✓ Impilabile e allineato
- ✓ Adatto anche per l'utilizzo nel veicolo

AL 301-4

Codice
EA04 430 5500

➔ Ulteriori informazioni sul caricatore multiplo AL 301-4 si trovano a **pagina 35**.

SOLUZIONI INNOVATIVE DI RICARICA MOBILE

CARICA COMPLETA ANCHE IN VIAGGIO

bott POWERED BY STIHL


In collaborazione con il nostro partner bott, abbiamo sviluppato due soluzioni all-in-one per la ricarica e il trasporto mobile delle Vostre batterie del sistema AP di STIHL. Con il bottTainer per i furgoni a pianale e il bott vario3 per i furgoni semplici, siete rapidamente pronti all'azione in qualsiasi momento: le batterie rimangono nel veicolo, al riparo dalle intemperie e dai furti, e vengono ricaricate in modo affidabile durante la notte tramite un alimentatore esterno.

bottTainer

- ✔ Sistema di ricarica all'interno di un vano per cassone su autocarro cassonato
- ✔ Ricarica e trasporto di un massimo di 28 batterie AP o 4 batterie AR L e 12 batterie AP
- ✔ La gestione termica intelligente consente la ricarica a temperature esterne basse e alte
- ✔ Sicurezza elettrica certificata
- ✔ Comoda rimozione delle batterie tramite robusta guida estraibile
- ✔ Disponibile in diverse versioni

bott vario3

- ✔ Sistema di ricarica per l'integrazione in furgoni
- ✔ Ricarica e trasporto di un massimo di 56 batterie AP oppure fino a 7 batterie AR e 21 batterie AP
- ✔ Combinabile con il sistema a scaffale standard bott vario3 per l'allestimento dei veicoli
- ✔ Diverse opzioni di allestimento in base alla pianificazione individuale



NUOVO -
DISPONIBILE DALLA
PRIMAVERA 2025
BOX DI RICARICA CB 1



Box per la ricarica e il trasporto di un massimo di 8 batterie AP di STIHL sul veicolo. Per un massimo di due caricatori AL 301-4 (non inclusi). Certificazione IPX4.

- ✔ Possibilità di montaggio come box sotto il pianale, come box per cassone.
- ✔ Ricarica tramite alimentazione esterna o presa elettrica idonea sul veicolo, incl. cavo di collegamento
- ✔ Risparmio di tempo grazie alla gestione semplificata della batteria: ricaricare, trasportare e immagazzinare
- ✔ Box con protezione dagli spruzzi d'acqua e ventilazione

Box di ricarica CB 1

Codice
EA08 018 0212



PS 3000



Con l'alimentatore portatile di STIHL potete sia utilizzare potenti attrezzi a cavo in assenza di rete elettrica, sia caricare le Vostre batterie STIHL.

- ✔ Alimentazione ovunque e in qualsiasi momento
- ✔ Alternativa senza emissioni rispetto a un generatore a benzina
- ✔ Prestazioni senza compromessi in tutte le situazioni
- ✔ Design compatto
- ✔ Silenziosità
- ✔ Resistente alla polvere e agli spruzzi d'acqua: IP54
- ✔ Assenza di emissioni di gas di scarico

PS 3000

Codice
GA02 011 8003

Codice

Potenza (kW)

Potenza di picco (kW)

Capacità (kWh)

Tempo di ricarica (min)

Peso (kg)

ALIMENTAZIONE PORTATILE

PS 3000	GA02 011 8003	3,7	18	2,0	180 (100%)/144 (80%)	20
---------	---------------	-----	----	-----	----------------------	----

① Spiegazione dei simboli a pagina 376



SISTEMA AP

POTENZA ALLO STATO PURO PER LA VITA PROFESSIONALE DI TUTTI I GIORNI

Gli attrezzi a batteria convincono per l'ampio assortimento di prodotti e accessori, le prestazioni eccezionali, l'elevata affidabilità e la versatilità. Sono alimentate da batterie AP sostituibili o da batterie spalleggiate AR L completamente progettate per garantire prestazioni e tempi di lavoro molto lunghi nell'impiego professionale. In poche parole: il sistema AP di STIHL è sinonimo di qualità premium STIHL e di soluzioni particolarmente avanzate per la gestione della prestazione e della carica.



ENERGIA DELLA BATTERIA ^① (Wh)	187	281	337	1.080	1.620
TEMPI DI RICARICA DELLA BATTERIA CAPACITÀ: 80% / 100% (min)					
AL 101	150/200	230/300	280/355	-	-
AL 301	40/55	55/80	70/90	230/295	340/425
AL 301-4	40/55	55/80	70/90	230/295	340/425
AL 501	30/45	30/45	40/55	120/160	185/235
SUPERFICIE LAVORATA CON LA BATTERIA^② (esempi d'utilizzo) E TEMPI DI LAVORO PER OGNI CARICA^③ (fino a...)					
MSA 160 C-B	42 min 210 tagli	62 min 310 tagli	74 min 370 tagli	-	-
MSA 161 T	42 min 200 tagli	62 min 300 tagli	74 min 360 tagli	-	-
MSA 190 T NUOVO	48 min 170 tagli	75 min 255 tagli	90 min 306 tagli	-	-
MSA 200 C-B	42 min 160 tagli	50 min 270 tagli	60 min 320 tagli	-	-
MSA 220 C-B	32 min 150 tagli	37 min 300 tagli	44 min 350 tagli	-	-
MSA 220 TC-O NUOVO	16 min 150 tagli	29 min 290 tagli	34 min 340 tagli	-	-
MSA 300 / MSA 300 C-O	-	-	20 - 44 min ^④ 320 tagli	-	-

■ Batteria consigliata
■ Prestazioni ridotte dell'attrezzo
- Non consigliato

① Contenuto di energia conforme alle specifiche del produttore delle celle. Per aumentare la durata utile il contenuto energetico disponibile per l'utilizzo effettivo è inferiore.
② I valori sono indicativi e possono variare in base al materiale tagliato.

cosa significano i tempi di caricamento dell'80% e del 100%?

Una batteria raggiunge l'80% della sua capacità di carica in tempi relativamente brevi aumentando la tensione a parità di corrente di carica. Successivamente la corrente di carica diminuisce e la tensione cessa di aumentare, proteggendo così le celle della batteria. Pertanto, l'ultimo 20% viene raggiunto molto lentamente. In questo modo, le prestazioni della batteria vengono salvaguardate per diversi cicli di carica e la durata di vita aumenta.

③ I tempi per ogni carica e le superfici sono indicativi e possono variare in base all'impiego e al materiale tagliato.
④ Il tempo di lavoro per carica della batteria varia a seconda della modalità di funzionamento selezionata.





ENERGIA DELLA BATTERIA ^① (Wh)		187	281	337	1.080	1.620
TEMPI DI LAVORO PER OGNI CARICA ^② (fino a ... min)						
	HTA 86	42	68	82	222	318
	HTA 135	36	70	80	277	254
	HTA 150 Variante sivicoltura / variante cura	30/52	60/100	68/113	235/396	252/592
	HTA 160	36	70	80	277	416
	HSA 100	150	225	270	1.205	1.810
	HSA 130 R / HSA 130 T	108 - 84 ^③	167 - 130 ^③	200 - 155 ^③	735 - 600 ^③	1.050 - 850 ^④
	HSA 140 R NUOVO	150 - 100 ^⑤	245 - 175 ^⑤	290 - 210 ^⑤	935 - 670 ^⑤	1.405 - 1.005 ^⑤
	HSA 140 T NUOVO	140 - 90 ^⑤	235 - 150 ^⑤	280 - 180 ^⑤	900 - 580 ^⑤	1.355 - 870 ^⑤
	HLA 66	144	223	268	760	1.110
	HLA 86	144	223	268	760	1.110
	HLA 135 / HLA 135 K	64	95	114	370	555
	KMA 120 R con FS-KM, testina falciante	25 - 15 ^⑥	45 - 25 ^⑥	55 - 30 ^⑥	190 - 110 ^⑥	290 - 170 ^⑥
	KMA 120 R con FS-KM, lama tagliaerba	60 - 35 ^⑥	100 - 55 ^⑥	120 - 60 ^⑥	380 - 190 ^⑥	520 - 270 ^⑥
	KMA 135 R con FS-KM, testina falciante	28 - 14 ^⑥	45 - 22 ^⑥	54 - 26 ^⑥	170 - 85 ^⑥	213 - 122 ^⑥
	KMA 135 R con FS-KM, lama tagliaerba	50 - 30 ^⑥	100 - 50 ^⑥	120 - 60 ^⑥	325 - 170 ^⑥	450 - 250 ^⑥
	KMA 200 R con FSS-KM, testina falciante NUOVO	20 - 10 ^⑥	30 - 15 ^⑥	36 - 18 ^⑥	115 - 57 ^⑥	172 - 86 ^⑥
	KMA 200 R con FS-KM, lama tagliaerba NUOVO	32 - 16 ^⑥	47 - 23 ^⑥	56 - 28 ^⑥	178 - 89 ^⑥	268 - 134 ^⑥
	TSA 230 !	14	22	26	-	-
	TSA 230 NUOVO	18	20	24	-	-
	TSA 300 NUOVO	9	16	20	-	-
	FSA 86 R con testina falciante / con PolyCut	35 / 60	52 / 85	62 / 102	200 / 320	290 / 480
	FSA 120 con lama tagliaerba	60 - 40 ^⑥	110 - 60 ^⑥	130 - 70 ^⑥	400 - 210 ^⑥	490 - 280 ^⑥
	FSA 120 R con testina falciante	30 - 20 ^⑥	50 - 30 ^⑥	60 - 35 ^⑥	210 - 130 ^⑥	320 - 190 ^⑥
	FSA 135 con lama tagliaerba	50 - 30 ^⑥	100 - 50 ^⑥	120 - 60 ^⑥	330 - 170 ^⑥	458 - 256 ^⑥
	FSA 135 R con testina falciante	28 - 17 ^⑥	45 - 25 ^⑥	54 - 30 ^⑥	170 - 96 ^⑥	234 - 138 ^⑥
	FSA 200 / FSA 200 R con lama tagliaerba	32 - 16 ^⑥	60 - 30 ^⑥	70 - 35 ^⑥	223 - 112 ^⑥	335 - 160 ^⑥
	FSA 200 / FSA 200 R con testina falciante	20 - 10 ^⑥	32 - 16 ^⑥	40 - 20 ^⑥	127 - 64 ^⑥	192 - 96 ^⑥

■ Batteria consigliata
■ Prestazioni ridotte dell'attrezzo
- Non consigliato
! Fino ad esaurimento!

① Contenuto di energia conforme alle specifiche del produttore delle celle. Per aumentare la durata utile il contenuto energetico disponibile per l'utilizzo effettivo è inferiore.
② I tempi per ogni carica e le superfici sono indicativi e possono variare in base all'impiego e al materiale tagliato.



ENERGIA DELLA BATTERIA ^① (Wh)		187	281	337	1.080	1.620
TEMPI DI LAVORO PER OGNI CARICA ^② (fino a ... min)						
	FSA 400 con testina falciante NUOVO	-	20 - 12 ^⑦	25 - 15 ^⑦	-	-
	FSA 400 con PolyCut NUOVO	-	29 - 16 ^⑦	40 - 20 ^⑦	-	-
	FSA 400 K con lama per sega circolare NUOVO	-	40 - 20 ^⑦	50 - 25 ^⑦	-	-
	RGA 140	50 - 30 ^⑧	100 - 50 ^⑧	120 - 60 ^⑧	380 - 190 ^⑧	455 - 255 ^⑧
	SGA 85	1.000	-	-	-	-
	KGA 770	168	260	312	-	-
	BGA 86	105 - 18 ^⑨	150 - 26 ^⑨	175 - 31 ^⑨	580 - 95 ^⑨	910 - 148 ^⑨
	BGA 100	66, 28, 17, 12 ^⑨	103, 44, 26, 20 ^⑨	123, 52, 31, 24 ^⑨	400, 170, 105, 80 ^⑨	595, 240, 150, 110 ^⑨
	BGA 160 NUOVO ^⑩	75 - 10 ^⑨	110 - 15 ^⑨	130 - 17 ^⑨	430 - 56 ^⑨	670 - 85 ^⑨
	BGA 200	49, 21, 11, 7 ^⑨	95, 38, 20, 14 ^⑨	114, 45, 24, 17 ^⑨	335, 155, 80, 55 ^⑨	535, 235, 125, 90 ^⑨
	BGA 250 NUOVO	27, 17, 13, 13 ^⑨	40, 25, 17, 12 ^⑨	48, 30, 21, 14 ^⑨	155, 95, 65, 45 ^⑨	235, 145, 100, 70 ^⑨
	BGA 300	16, 13, 13, 13 ^⑨	25, 18, 14, 10 ^⑨	29, 21, 17, 12 ^⑨	105, 75, 60, 50 ^⑨	150, 110, 90, 65 ^⑨
	SHA 140 NUOVO ^⑩	25 - 39 ^⑨	38 - 60 ^⑨	44 - 71 ^⑨	-	-
	REA 100 PLUS NUOVO	12 - 30 ^⑨	14 - 45 ^⑨	17 - 50 ^⑨	-	-
	SEA 100 L NUOVO	29 - 17 ^⑨	44 - 26 ^⑨	53 - 32 ^⑨	-	-
AUTONOMIA PER CARICA DELLA BATTERIA ^② (fino a ... m ²)						
	RMA 443 PV NUOVO	360	530	640	-	-
	RMA 448 PV NUOVO	340	510	610	-	-
	RMA 453 PV NUOVO	300	450	540	-	-
	RMA 750 V NUOVO ^⑩	425	640 ^⑩	765 ^⑩	-	-
	RMA 756 V NUOVO ^⑩	-	630 ^⑩	750 ^⑩	-	-
	RMA 765 V	-	400 ^⑩	480 ^⑩	2.100	3.130
	RMA 2 RPV	420	630	760	-	-
	RMA 7 RV NUOVO ^⑩	-	760	910	-	-

SOLUZIONI PRATICHE PER IL TRASPORTO E LO STOCCAGGIO

LE TROVATE DA PAGINA 356

③ Livello 1 - Livello 3 / 4
④ Livello 1 - Livello 2
⑤ Livello 1 - Livello 3
⑥ Livello 1 - Livello 3 / Boost
⑦ Regolazione continua della potenza minima/massima
⑧ Boost / normale
⑨ Si riferisce a due batterie AP
⑩ Disponibile dalla primavera del 2025



BATTERIE AP E AR L

CONCENTRATI DI POTENZA PER QUALSIASI SFIDA



BATTERIE AP

- ✓ Potenti batterie agli ioni di Litio
- ✓ Con funzione Power Boost per la regolazione automatica della potenza e la massima durata con AP 200 S e AP 300 S
- ✓ Facile integrazione in STIHL connected grazie all'interfaccia Bluetooth® integrata su AP 200 S AP 300 S e AP 500 S
- ✓ Visualizzazione dello stato di carica tramite 4 luci LED verdi
- ✓ Peso ridotto
- ✓ Può essere utilizzata sotto la pioggia

Adatto a tutti gli attrezzi con alloggiamento per la batteria e agli attrezzi a batteria con presa, in collegamento con custodia AP con cavo di collegamento, la cintura portabatteria con tracolla o il sistema di sostegno AP. Certificata IPX4.

Capacità batteria ^①	Peso	Codice
NUOVO AP 200 S	187 Wh 1,3 kg	4850 400 6565
NUOVO AP 300 S	281 Wh 1,8 kg	4850 400 6575
AP 500 S	337 Wh 2,0 kg	EA01 400 6500



NUOVO BATTERIE AR L

- ✓ Robuste batterie agli ioni di litio ad altissimo contenuto energetico per lunghe ore di utilizzo
- ✓ Facile integrazione in STIHL connected tramite l'interfaccia Bluetooth® presente
- ✓ Indicatore del livello di carica tramite 6 spie a LED verdi
- ✓ Utilizzabile in caso di pioggia^③
- ✓ Sistema di trasporto confortevole come accessorio

Contatto diretto con BGA 300 e RMA 765. Adatte a attrezzi a batteria con presa in abbinamento al sistema di sostegno AR L e al cavo di collegamento AR L nonché a quelle dotate di scomparto batteria in abbinamento all'adattatore AP. Certificato IPX4.

Batterie AR L senza cavo di collegamento AR L, adattatore AP e sistema di sostegno AR L

Capacità batteria ^①	Peso ^②	Codice
AR 2000 L	1.080 Wh 7,6 kg	4871 400 6515
AR 3000 L	1.620 Wh 9,7 kg	4871 400 6525

Set batterie AR L con cavo di collegamento e adattatore AR L e adattatore AP (senza sistema di sostegno AR L)

Set AR 2000 L	4871 200 0008
Set AR 3000 L	4871 200 0009



Constant Power

Potenza costante indipendentemente dal livello di carica della batteria, grazie all'elettronica intelligente.

Power Boost

Se l'attrezzo e la batteria sono dotati funzione Power Boost, la batteria fornisce in automatico sempre la massima potenza possibile per l'applicazione specifica.

Certificazione IPX4

Lo standard IPX4 attesta la protezione dei prodotti dagli spruzzi provenienti da ogni direzione, come già certificato dai test interni.

Long Life

Batterie estremamente durevoli e resistenti. Progettate per soddisfare le esigenze più elevate.

➔ Per ulteriori informazioni sui simboli, consultate il glossario a pagina 376

① Contenuto di energia conforme alle specifiche del produttore delle celle. Per aumentare la durata utile il contenuto energetico disponibile per l'utilizzo effettivo è inferiore
② Peso senza sistema di sostegno



ULTERIORI INFORMAZIONI SULLE NOSTRE INNOVATIVE SOLUZIONI DI CARICA

LI TROVATE A PARTIRE DA PAGINA 27



CARICATORE STANDARD AL 101

230 V. Compatibile con batterie AK e AP di STIHL. È possibile caricare diverse batterie durante la notte con un solo dispositivo di sicurezza elettrica. Con indicatore dello stato di funzionamento (LED). Avvolgicavo con velcro. Montaggio a parete.

AL 101

Codice
4850 430 2520



CARICATORI

230 V. Per tempi di carica più brevi per batterie STIHL AK, AP e AR L. Dispositivo per il montaggio a parete e avvolgicavo nella parte inferiore dell'alloggiamento. Con visualizzazione dello stato di funzionamento tramite LED e raffreddamento attivo della batteria.

AL 301

Codice
EA09 430 5500



CONSIGLIO PROFESSIONALE

DAL CARICAMENTO ALLA CONSERVAZIONE: LA CORRETTA GESTIONE DELLE BATTERIE!

La ricarica delle batterie agli ioni di litio è semplice e veloce. Basta seguire alcune semplici regole: Le batterie devono sempre essere caricate a temperatura ambiente, se possibile. Accendere il riscaldamento, oltre a essere inutile, rischia di danneggiare la batteria. In caso di ricarica della batteria all'esterno di un edificio, assicurarsi che non sia esposta alla luce solare diretta durante la ricarica. Inoltre, di solito è sufficiente caricare la batteria fino a circa l'80% della capacità. Questa modalità permette di risparmiare molto tempo, specie se siete di fretta. Prestare attenzione alla temperatura corretta durante il trasporto e lo stoccaggio delle batterie. In questo caso una temperatura moderata risulta essere ottimale (idealmente intorno ai 20°C). Per la conservazione, si consiglia di caricare o scaricare parzialmente la batteria finché non verranno visualizzati due LED accesi. Questo risulta essere lo stato di carica ideale per la conservazione delle batterie.



Per conoscere i prezzi attuali, scansionate il codice QR o visitate il sito stihl.ch.



CARICATORE MULTIPO AL 301-4

230 V. Caricatore multiplo per caricare fino a 4 batterie AP o tre batterie AP e una batteria AR a zaino durante la notte. Caricamento delle batterie in sequenza. Fissabile alla parete o su mensola o installabile in modo fisso nel veicolo. Energia fornita tramite alimentazione esterna. Con indicatore dello stato di funzionamento a LED e raffreddamento attivo della batteria. Cavo di collegamento e adattatore AP per ricaricare le batterie spalleggiate AR non inclusi nella fornitura.

AL 301-4

Codice
EA04 430 5500

③ Utilizzo sotto la pioggia, ad esempio con BGA 300 o altri prodotti approvati per l'uso sotto la pioggia
④ Con funzione Power Boost per AP 200 S e AP 300 S

⑤ Con interfaccia Bluetooth® AP 200 S, AP 300 S e AP 500 S
⑥ Spiegazione dei simboli a pagina 376




SISTEMA A TRACOLLA MODULARE ADVANCE X-FLEX



OPERAZIONI PROFESSIONALI CON ATTREZZI A BATTERIA

La combinazione di tracolla, guida cavo e borsa per il trasporto della batteria del sistema a tracolla modulare ADVANCE X-Flex agevola il trasporto delle batterie STIHL. Anche le operazioni risultano semplificate, specialmente nel caso dei tosasiepi o dei soffiatori a batteria, alimentati tramite cavo di collegamento. A tal fine, è possibile utilizzare in modo ottimale la borsa portabatterie opzionale con il cavo di collegamento e l'asola per il passaggio del cavo. Ma anche gli attrezzi con vano batteria e adattatore beneficiano del sistema a tracolla modulare, grazie alla riduzione del peso durante il lavoro. La batteria può essere quindi comodamente appesa alla cintura.

Per l'impiego con decespugliatori o tagliabordi a batteria si consiglia l'uso del set FS ADVANCE X-Flex a pagina 211



Scansionate il codice QR e ottenete maggiori informazioni sul sistema a tracolla modulare ADVANCE X-Flex.



TUTTE LE BORSE E I SUPPORTI DEL SISTEMA A TRACOLLA MODULARE ADVANCE X-FLEX

LE TROVATE DA PAGINA 368

SET CINTURA BATTERIA ADVANCE X-FLEX

- Include il cinturone ADVANCE X-Flex di taglia M (circonferenza in vita 89 - 143 cm), Tracolla ADVANCE X-Flex e asola per il passaggio dei cavi

Codice
0000 007 4803

SISTEMA DI SOSTEGNO AP

Zaino comodo e leggero per una o due batterie AP. Utilizzabile in combinazione con una custodia AP con cavo di collegamento - in alternativa alle batterie spalleggiate AR L. Idoneo per attrezzi con presa o scomparto per batterie.



Codice
4850 490 0400

SISTEMA DI SOSTEGNO AR L

Sistema di sostegno per il fissaggio di AR 2000 L e AR 3000 L senza l'ausilio di utensili. Con tracolla a lunghezza regolabile su tre posizioni per adattarsi alla corporatura e cinturone mobile per una posizione ergonomica. Trasmissione dell'energia mediante il cavo di collegamento e, a scelta, l'adattatore AP.



Codice
4871 490 0400

CUSTODIA AP PER CINTURA CON CAVO DI COLLEGAMENTO

Permette il trasferimento della corrente dalla batteria STIHL AP ad un attrezzo con presa. Combinabile con sistema di sostegno e cintura portabatterie con tracolla. Non compatibile con il sistema a tracolla modulare ADVANCE X-Flex. Lunghezza cavo 120 cm. Con elettronica integrata per disattivazione in caso di sovraccarico e segnale acustico.



Codice
4850 440 5101

CAVO DI COLLEGAMENTO PER BATTERIE AR L

Per il trasferimento di energia durante la ricarica della batteria AR L e durante il funzionamento degli attrezzi a batteria. Lunghezza del cavo 180 cm.



Codice
4871 440 2000

TAPPO

In caso di prolungato inutilizzo protegge da polvere e sporcizia. Per attrezzi a batteria con presa, come ad es. BGA 100, BGA 200, HSA 130 R e HSA 130 T



Codice
4850 432 2301

COPERCHIO PER IL VANO BATTERIA DEL SISTEMA AP

Per chiudere lo scomparto della batteria degli attrezzi a batteria del sistema AP di STIHL. In caso di prolungato inutilizzo protegge da polvere e sporcizia.



Codice
4850 602 0900

CINTURA PORTABATTERIA CON TRACOLLA

Cintura robusta ed ergonomica con pratica tracolla per distribuire il peso su spalle e fianchi. La batteria viene inserita nella custodia AP con cavo di collegamento alla cintura, riducendo il peso complessivo sulla mano. Il trasferimento di corrente avviene con l'ausilio di altri accessori, ad esempio tramite la custodia AP con cavo di collegamento per attrezzi a presa con adattatore AP e per attrezzi con scomparto per batteria. Non adatta al sistema di sostegno per BGA 200.



Codice
4850 490 0500

ACCESSORI: CUSTODIA PER CINTURA PORTABATTERIA

Per facilitare il trasporto di un'ulteriore batteria AP o di un accessorio, come gli occhiali di protezione, i guanti o lo spray lubrificante. Per fissare alla cintura portabatteria. Non compatibile con il sistema a tracolla modulare ADVANCE X-Flex.



4850 491 0101

ACCESSORI: ADATTATORE AP

Per la trasmissione di energia tra una batteria STIHL AP in combinazione con la custodia AP per cintura con cavo di collegamento o una batteria STIHL AR L e un attrezzo con vano batteria e per la ricarica in combinazione con AL 301, AL 501 o AL 301-4.



4850 440 0505

ACCESSORI: PESI SUPPLEMENTARI PER ADATTATORE AP

Da fissare sull'adattatore AP per bilanciare meglio il peso dell'attrezzo, ad es. nel FSA 120, circa 500 g.



4850 007 1001



Per conoscere i prezzi attuali, scansionate il codice QR o visitate il sito stihl.ch.

① Medaglia d'argento demopark - Novità 2023

② In caso di utilizzo di batterie AR con cavo di collegamento o di una batteria AP nella custodia, su alcuni attrezzi la potenza massima risulta limitata. La durata rimane invariata.



SISTEMA AK

CONVINCONO IN GIARDINO PER LA LORO POTENZA

Le batterie agli ioni di litio del sistema AK sono veri e propri concentrati di potenza, facili da sostituire. Sono compatibili con tutte gli attrezzi del sistema. Vi basterà scegliere tra le tre batterie disponibili quella con la capacità di cui avete bisogno. Dall'indicatore a LED relativo al livello di carica capite quando la batteria deve essere ricaricata.



ENERGIA DELLA BATTERIA ^①		72 Wh	144 Wh	180 Wh	
TEMPI DI CARICA DELLA BATTERIA CAPACITÀ: 80% / 100%					
AL 101		70 / 95 min	135 / 180 min	160 / 205 min	
AL 301		25 / 40 min	30 / 50 min	35 / 60 min	
SUPERFICIE LAVORATA CON LA BATTERIA ^② (esempi d'utilizzo) E TEMPI DI LAVORO PER OGNI CARICA ^③ (fino a...)					
	MSA 60 C-B	Per segare legno squadrato (10 x 10 cm) fino a ...	18 min 60 tagli	40 min 160 tagli	55 min 190 tagli
	MSA 70 C-B	Per segare legno squadrato (10 x 10 cm) fino a ...	18 min 60 tagli	40 min 160 tagli	45 min 210 tagli
	MSA 80 C-B NUOVO	Per segare legno squadrato (10 x 10 cm) fino a ...	-	-	35 min ^④ 230 tagli ^⑤
	HTA 50	Per segare legno squadrato (10 x 10 cm) fino a ...	25 min 80 tagli	45 min 170 tagli	60 min 220 tagli
	HSA 50	Fino a ... di siepe	50 min 175 m ²	100 min 350 m ²	130 min 420 m ²
	HSA 60	Fino a ... di siepe	70 min 220 m ²	140 min 490 m ²	175 min 560 m ²
	HLA 56	Fino a ... di siepe	50 min 190 m ²	100 min 380 m ²	120 min 460 m ²
	KMA 80 R (con integrazione FS-KM elama tagliaerba)	Bordi prato fino a ... / Superficie prato fino a ...	20 - 10 min ^⑥ 1.000 m / 200 m ²	40 - 20 min ^⑥ 2.500 m / 500 m ²	50 - 30 min ^⑥ 3.000 m / 600 m ²
	FSA 57	Bordi prato fino a ... / Superficie prato fino a ...	25 min ^⑥ 625 m / 125 m ²	50 min ^⑥ 1.250 m / 250 m ²	60 min ^⑥ 1.500 m / 300 m ²
	FSA 60 R	Bordi prato fino a ... / Superficie prato fino a ...	13 min ^⑥ 500 m / 100 m ²	30 min ^⑥ 1.250 m / 250 m ²	38 min ^⑥ 1.500 m / 300 m ²
	FSA 80 R	Bordi prato fino a ... / Superficie prato fino a ...	12 - 8 min ^⑥ 500 m / 100 m ²	25 - 15 min ^⑥ 1.250 m / 250 m ²	30 - 20 min ^⑥ 1.500 m / 300 m ²
	FSA 80 (mit Grassschneideblatt)	Bordi prato fino a ... / Superficie prato fino a ...	20 - 10 min ^⑥ 1.000 m / 200 m ²	50 - 30 min ^⑥ 2.500 m / 500 m ²	60 - 40 min ^⑥ 3.000 m / 600 m ²

! Fino ad esaurimento!
 ■ Batteria consigliata
 ■ Prestazioni ridotte dell'attrezzo
 - Non consigliato

① Contenuto di energia conforme alle specifiche del produttore delle celle. Per aumentare la durata utile il contenuto energetico disponibile per l'utilizzo effettivo è inferiore.
 ② I valori sono indicativi e possono variare in base al materiale tagliato o aspirato.



ENERGIA DELLA BATTERIA ^①		72 Wh	144 Wh	180 Wh	
SUPERFICIE LAVORATA CON LA BATTERIA ^② (esempi d'utilizzo) E TEMPI DI LAVORO PER OGNI CARICA ^③ (fino a...)					
	BGA 50 NUOVO	Fogliame secco su asfalto fino a ...	55 - 10 min ^④ 380 m ²	115 - 20 min ^④ 760 m ²	140 - 25 min ^④ 900 m ²
	BGA 60	Fogliame secco su asfalto fino a ...	50 - 9 min ^④ 380 m ²	105 - 13 min ^④ 760 m ²	130 - 16 min ^④ 900 m ²
	SHA 56	Fogliame secco su asfalto in modalità aspirazione / soffiaggio fino a ...	12 min 38 m ² / 300 m ²	25 min 75 m ² / 600 m ²	30 min 90 m ² / 700 m ²
	REA 60 PLUS NUOVO	Quando si pulisce con l'ugello rotativo o a getto piatto fino a ...	12 - 10 min ^④	20 - 11 min ^④	25 - 12 min ^④
	SEA 60 L NUOVO ^⑤	-	8 - 2 min ^④	26 - 16 min ^④	30 - 20 min ^④
	RMA 235	Superfici di prato fino a ...	150 m ²	300 m ²	400 m ²
	RMA 239 / RMA 239 C	Superfici di prato fino a ...	120 m ²	250 m ²	330 m ²
	RMA 243 ^⑥ NUOVO	Superfici di prato fino a ...	115 m ²	230 m ²	300 m ²
	RMA 248 T ^⑥ NUOVO	Superfici di prato fino a ...	130 m ²	260 m ²	340 m ²
	RLA 240	Superfici di prato fino a ...	96 m ² ^⑦	190 m ² ^⑦	250 m ² ^⑦

BATTERIE AK

Compatibile con il sistema AK di STIHL. Batterie leggere agli ioni di litio con indicatore dello stato di carica (quattro LED). Disponibili con diversi contenuti energetici.



	Capacità batteria ^①	Peso	Codice
AK 10	72 Wh	0,8 kg	4520 400 6530
AK 20	144 Wh	1,2 kg	4520 400 6535
AK 30 S ^⑧	180 Wh	1,3 kg	4520 400 6545

Con funzione Power Boost per la regolazione automatica della potenza e la massima durata

COPERCHIO PER VANO BATTERIA, SISTEMA AK

Per chiudere il vano della batteria degli attrezzi del sistema AK di STIHL (tranne RMA 235, RMA 239, RMA 243, RMA 248, RMA 253, RMA 443, RMA 448 come anche RLA 240). In caso di prolungato inutilizzo protegge da polvere e sporcizia.



Codice
4520 602 0900

CARICATORE STANDARD AL 101

230 V. Compatibile con batterie AK e AP di STIHL. È possibile caricare diverse batterie durante la notte con un solo dispositivo di sicurezza elettrica. Con indicazione dello stato di funzionamento (LED). Avvolgicavo con velcro. Montaggio a parete.



AL 101 Codice **4850 430 2520**

CARICATORE RAPIDO AL 301

230 V. Per tempi di ricarica più brevi per batterie STIHL AK, AP e AR L. Dispositivo per il montaggio a parete e avvolgicavo nella parte inferiore dell'alloggiamento. Con visualizzazione dello stato di funzionamento tramite LED e raffreddamento attivo della batteria.



AL 301 Codice **EA09 430 5500**



Per conoscere i prezzi attuali, scansionate il codice QR o visitate il sito **stihl.ch**.

③ I tempi di lavoro indicati per carica della batteria e i dati relativi alle superfici sono valori approssimativi e possono variare a seconda dell'applicazione e del materiale tagliato o aspirato.
 ④ Livello 1 - Livello 2

⑤ Regolazione continua della potenza minima/massima
 ⑥ Le prestazioni massime sono ottenibili solo con AK 30 S
 ⑦ Per lavori su superfici solo in una direzione (non trasversale)
 ⑧ Disponibile dalla primavera 2025
 ⑨ Utilizzo solo con AK 30 S

⑩ Massimo aumento delle prestazioni della batteria
 ⑪ Spiegazione dei simboli a pagina 376

SISTEMA AS

POTENZA COMPATTA PER QUANDO SI DEVE FARE IN FRETTA

Gli attrezzi compatti a batteria del sistema AS offrono grande potenza e autonomia: le batterie agli ioni di litio ricaricabili forniscono l'energia sufficiente per portare a termine le attività più impegnative, anche con attrezzi progettati per prestazioni elevate, come il GTA 40. Grazie alle loro dimensioni ridotte, gli attrezzi a batteria del sistema AS possono essere riposte rapidamente e facilmente tra un utilizzo e l'altro.



AS 2



28 Wh

ENERGIA DELLA BATTERIA^①

TEMPI DI CARICA DELLA BATTERIA CAPACITÀ: 80% / 100%

AL 1		60 min / 80 min
AL 5	NUOVO	30 min / 50 min
AL 5-2	NUOVO	30 min / 50 min
PS 1	NUOVO	60 min / 80 min

SUPERFICIE LAVORATA CON LA BATTERIA^② (esempi d'utilizzo) E TEMPI DI LAVORO PER OGNI CARICA^③ (fino a...)

	GTA 26		Per segare rami (Ø 4 cm) fino a ... tagli	80 tagli
	GTA 40	NUOVO	Per tagliare legno squadrato (5 x 5 cm) fino a ... tagli	200 tagli
	HSA 26		Rifinitura di ... piante tonde di bosso	30 Piante 110 min
	HSA 30		Fino a ... di siepe	50 m ² 50 min
	HSA 40		Fino a ... di siepe	40 m ² 40 min
	FSA 30		Bordi prato fino a ... / Superficie prato fino a ...	200 m / 45 m ² 19 min
	BGA 30	NUOVO	Fogliamo secco su asfalto fino a ...	150 m ² 25 - 8 min ^④
	RCA 20	NUOVO	Quando si pulisce con l'ugello rotativo o a getto piatto fino a ...	15 / 7,5 min ^⑤
	SEA 20		-	14 min
	KOA 20	NUOVO	Quando si gonfiano pneumatici per auto (funzione alta pressione) fino a ...	23 min ^⑥
	ASA 20	NUOVO	Quando si tagliano rami (25 mm Ø) fino a ...	2.000 tagli

① Contenuto di energia conforme alle specifiche del produttore delle celle. Per aumentare la durata utile il contenuto energetico disponibile per l'utilizzo effettivo è inferiore.

② I valori sono indicativi e possono variare in base al materiale tagliato o aspirato.

③ I tempi di lavoro indicati per carica della batteria e i dati relativi alle superfici sono valori approssimativi e possono variare a seconda dell'applicazione e del materiale tagliato o aspirato.

④ Regolazione continua della potenza minima/massima



ACCU-POWER

BATTERIA AS 2



Batteria da 10,8 V leggera, compatta e potente. Compatibile con tutti i prodotti da 10,8 V del sistema AS di STIHL (non per HSA 25). Energia batteria 28 Wh^①. Peso 0,2 kg. Certificato IPX4.

AS 2

Codice
EA02 400 6500

CARICATORE STANDARD AL 1



230 V. Compatibile con la batteria AS 2 di STIHL. Con indicatore dello stato di funzionamento (LED lampeggiante). Avvolgicavo con velcro. Montaggio a parete.

AL 1

Codice
EA03 430 2500

NUOVO CARICATORE RAPIDO AL 5



230 V. Caricatore rapido per il sistema AS con il doppio della corrente di carica rispetto ad AL 1.

AL 5

Codice
EA03 430 5700

NUOVO - DISPONIBILE DALLA PRIMAVERA 2025



PS 1

Caricabatterie, alimentatore elettrico mobile e torcia in uno: in combinazione con l'alimentatore portatile PS 1, la batteria AS 2 diventa un power bank compatto, leggero e versatile.

- ✓ Ricarica di dispositivi elettrici come smartphone e tablet
- ✓ Alimentazione elettrica per indumenti riscaldati o altoparlanti
- ✓ Ricarica delle batterie del sistema AS di STIHL
- ✓ Torcia a LED integrata a 2 stadi
- ✓ Facile da usare e trasportare

PS 1 senza batteria

Codice
GA08 011 8000

NUOVO CARICATORE RAPIDO AL 5-2



Ricarica parallela molto rapida di due batterie AS. Riduce al minimo le interruzioni per la ricarica quando si lavora con i prodotti AS.

AL 5-2

Codice
EA11 430 5700

⑤ Può variare a seconda dell'impostazione della pressione e dell'oggetto collegato

⑥ Spiegazione dei simboli a pagina 376

⑦ Modalità ECO / funzionamento normale



SEGARE E TAGLIARE



MOTOSEGHE



POTATORI DA
GIARDINO



POTATORI-SRAMATORI



DISPOSITIVI DI TAGLIO



TOSASIEPI



TOSASIEPI ALLUNGATI



SISTEMA KOMBI



SISTEMA MULTI



MOTOTRONCATRICE



TRONCATRICI



ALL'ALTEZZA DI OGNI COMPITO CON POTENZA E PRECISIONE.

Motoseghe per uso privato	46	Accessori per motoseghe	58
Motoseghe per l'agricoltura e l'orticoltura	49	Mini potatore a batteria	62
Motoseghe per la silvicoltura	51	Potatori-sramatori e accessori	64
Motoseghe per la cura degli alberi	54	Catene	78
Motoseghe carving	56	Spranghe	84
Motosega per pronto intervento	57	Utensili per la manutenzione degli accessori di taglio	92

MOTOSEGHE NEL DETTAGLIO



TECNOLOGIA

- 01** SISTEMA DI FILTRAGGIO CON PRE-SEPARAZIONE
Garantisce una durata del filtro nettamente maggiore rispetto ai sistemi di filtraggio tradizionali.
- 02** FILTRO HD2
Tiene lontana anche la polvere più sottile dal motore, assicurandone una durata particolarmente lunga. Può essere facilmente pulito con acqua.
- 03** STIHL M-TRONIC
 Per l'accensione a freddo basta una sola posizione di avviamento sulla leva combinata. All'accensione si può dare da subito gas a pieno regime. Calcola la quantità di carburante necessaria e la fornisce in base al fabbisogno.
- 04** POMPA OLIO A PORTATA REGOLABILE
Consente all'utente di regolare l'esatto dosaggio dell'olio in base alle esigenze.
- 05** STIHL INJECTION
 La "i" sta per massimo rapporto peso / potenza, struttura compatta e potenza del motore ottimale. L'utilizzo non è mai stato così semplice. La leva combinata è assente: per spegnere la motosega basta premere "Stop".

COMFORT

- 06** VALVOLA DI DECOMPRESSIONE
Riduce la potenza necessaria per l'avviamento e facilita così l'accensione della motosega.
- 07** STIHL ELASTOSTART
Questa speciale impugnatura di avviamento consente un avviamento uniforme senza contraccolpi dovuti a picchi di forza.
- 08** CHIUSURA SERBATOIO SENZA L'AUSILIO DI UTENSILI
Consente di aprire e chiudere il tappo del serbatoio in modo rapido e semplice, senza l'ausilio di utensili.
- 09** STIHL ERGOSTART
Permette di accendere il motore in modo confortevole e senza sforzi eccessivi, tirando in modo uniforme la fune di accensione. Una molla posta tra il rullo della fune e l'albero a gomiti favorisce l'accensione.
- 10** TENDICATENA RAPIDO STIHL
Con il tendicatena rapido STIHL è possibile regolare la tensione della catena in modo molto facile, senza l'ausilio di utensili e senza contatto con la catena affilata. Basta allentare il coperchio del rocchetto e ruotare la manopola di regolazione fino a raggiungere la tensione desiderata.

MOTOSEGHE PER UTILIZZO PRIVATO

- Per i lavori nel settore privato e per l'artigianato
- Particolarmente indicate per il taglio della legna da ardere
- Per la cura del verde
- Per l'abbattimento di alberi piccoli
- Per lavori di carpenteria



AK III
SYSTEM
AK 20

MSA 60 C-B

36 V • 0,9 kW^① • 2,5^② / 2,9 kg^③



Motosega a batteria leggera e comoda da utilizzare per la manutenzione occasionale di fondi di terreno e per semplici lavori di artigianato. Catena 1/4" PM3 per elevate prestazioni di taglio e un taglio pulito, leva di comando ergonomica con funzione di potenziometro per la regolazione continua del numero di giri, tendicatena rapido STIHL per tensionare la catena della motosega senza l'ausilio di utensili, serbatoio dell'olio trasparente per un facile controllo visivo del livello di riempimento.

MSA 60 C-B senza batteria e caricatore ^④	Lunghezza spranga 30 cm	Codice MA04 011 5800
---	-----------------------------------	--------------------------------

Set MSA 60 C-B con AK 20 e AL 101 ^⑤	30 cm	MA04 011 5806
--	--------------	----------------------



AK III
SYSTEM
AK 30 S

MSA 70 C-B

36 V • 1,1 kW^① • 2,5^② / 2,9 kg^③



Motosega a batteria leggera e facile da utilizzare, con una prestazione di taglio superiore del 25% rispetto alla MSA 60 C-B. Ideale per la manutenzione occasionale di fondi di terreno, per il taglio di tronchi distesi e per semplici lavori di artigianato. Catena 1/4" PM3 per elevate prestazioni di taglio e un taglio netto, leva di comando ergonomica con funzione di potenziometro per la regolazione continua del numero di giri, tendicatena rapido STIHL per tensionare la catena della motosega senza l'ausilio di utensili, serbatoio dell'olio trasparente per un facile controllo visivo del livello di riempimento.

MSA 70 C-B senza batteria e caricatore ^④	Lunghezza spranga 30 cm	Codice MA04 011 5816
---	-----------------------------------	--------------------------------

Set MSA 70 C-B von AK 30 S e AL 101 ^⑤	30 cm	MA04 011 5822
--	--------------	----------------------

B = STIHL tendicatena rapido
C = Dotazione comfort



AK III
SYSTEM
AK 30 S

NUOVO

MSA 80 C-B

36 V • 1,5 kW^① • 2,9^② / 3,3 kg^③



Motosega a batteria potente, versatile e facile da usare. Ideale per la manutenzione di giardini e spazi verdi di proprietà, per l'abbattimento di piccoli alberi, nonché per la lavorazione artigianale del legno o il taglio di legname. Catena PM3 1/4" per elevate prestazioni e tagli netti. Impugnatura morbida con leva di comando ergonomica e funzione potenziometro per la regolazione continua della velocità. Freno catena QuickStop Super, tendicatena rapido STIHL e serbatoio dell'olio trasparente per un utilizzo confortevole.

MSA 80 C-B senza batteria e caricatore ^④	Lunghezza spranga 35 cm	Codice MA04 011 5843
---	-----------------------------------	--------------------------------

Set MSA 80 C-B con AK 30 S e AL 101 ^⑤	35 cm	MA04 011 5832
--	--------------	----------------------



MS 162

30,1 cm³ • 1,2 kW / 1,6 HP • 4,5 kg^④

Modello base per il taglio di legna da ardere e per piccoli lavori di manutenzione. Con un potente motore 2-MIX STIHL, tendicatena laterale, sistema antivibrante STIHL e leva combinata con funzione di arresto per la semplice riaccensione della motosega calda dopo brevi pause di lavoro. Il comando a leva singola permette di gestire tutte le funzioni, quali avvio, funzionamento e arresto, con una sola mano.

MS 162	Lunghezza spranga 30 cm	Codice 1148 200 0000
---------------	-----------------------------------	--------------------------------

① Troverete altri valori comparativi per le motoseghe a benzina a pagina 70
② Peso senza batteria, spranga e catena
③ Peso senza batteria, con spranga e catena



MS 172

31,8 cm³ • 1,4 kW / 1,9 HP • 4,5 kg^④

Motosega compatta per la manutenzione di terreni. Con un potente motore 2-MIX STIHL e una catena PM3 3/8" per ottime prestazioni di taglio e tagli precisi. Sistema antivibrante STIHL per lavorare senza affaticarsi, tendicatena laterale per il ritensionamento sicuro della catena, leva combinata con funzione di arresto per una semplice riaccensione della motosega calda dopo brevi pause di lavoro. Comando confortevole a leva singola per l'esecuzione di tutte le funzioni, quali avvio, funzionamento e arresto, con una sola mano.

MS 172	Lunghezza spranga 30 cm 35 cm	Codice 1148 200 0015 1148 200 0017
---------------	--	---

④ Con spranga e catena
⑤ Spiegazione dei simboli a pagina 376



MS 182

35,8 cm³ • 1,6 kW / 2,2 HP • 4,6 kg^①

Motosega compatta e versatile per la manutenzione di terreni privati nonché l'impiego nel giardinaggio e nella cura delle aree verdi o nell'artigianato professionale. Con un potente motore 2-MIX STIHL per ottime prestazioni di taglio, sistema antivibrante STIHL per lavorare senza affaticarsi, tendicatena laterale per il ritensionamento facile e sicuro della catena, tappo del serbatoio applicabile e rimovibile senza utensili nonché artiglio stabile in metallo per un taglio preciso. Confortevole comando a leva singola per gestire comodamente tutte le funzioni con una sola mano.

MS 182	Lunghezza spranga 35 cm	Codice 1148 200 0079
--------	----------------------------	-------------------------

Ulteriori versioni:

MS 182 C-BE	35 cm	1148 200 0119
-------------	-------	---------------



MS 212

38,6 cm³ • 1,8 kW / 2,4 HP • 4,6 kg^①

Motosega potente e versatile nell'uso per la manutenzione di terreni privati, per il giardinaggio e la cura del verde nonché per la costruzione con legno e per abbattere alberi di piccole dimensioni. Il motore 2-MIX STIHL assicura ottime prestazioni di taglio a fronte di consumi contenuti. Con sistema antivibrante STIHL, tendicatena laterale, tappo del serbatoio applicabile e rimovibile senza utensili, leva combinata con funzione di arresto nonché comando a leva singola per maneggiare la motosega in modo facile e confortevole. Stabile artiglio in metallo per la stabilità della sega nel legno e un taglio preciso.

MS 212	Lunghezza spranga 35 cm 40 cm	Codice 1148 200 0159 1148 200 0164
--------	-------------------------------------	--



MS 231

42,6 cm³ • 2,0 kW / 2,7 HP • 4,8 kg^①

Molto adatta per il taglio di legna da ardere. Tendicatena rapido per regolare in modo facile e sicuro la tensione della catena. Sistema di filtraggio dell'aria con pre-separazione per lunghi intervalli di pulizia, chiusure serbatoio senza l'ausilio di utensili per un rifornimento facile e sicuro.

MS 231	Lunghezza spranga 35 cm 40 cm	Codice 1143 200 0687 1143 200 0684
--------	-------------------------------------	--




MS 251

45,6 cm³ • 2,2 kW / 3,0 HP • 4,8 kg^①

Ottima per la raccolta di legna da ardere nel bosco. Tendicatena laterale, robusto e durevole dispositivo di taglio, con catena RM Pro .325" Pro e spranga leggera O4.

MS 251	Lunghezza spranga 40 cm	Codice 1143 200 0673
--------	----------------------------	-------------------------



PAGINA 357

BORSA PER MOTOSEGA »TIMBERSPORTS® EDITION«

Ideale per trasportare e conservare in maniera pulita motoseghe e accessori - Borsa flessibile e resistente in materiale impermeabile, design TIMBERSPORTS®.

B = STIHL tendicatena rapido
C = Dotazione comfort
E = STIHL ErgoStart

① Peso senza carburante, né spranga, né catena
② Troverete altri valori comparativi per le motoseghe a benzina a pagina 70
③ Peso senza batteria, spranga e catena
④ Peso senza batteria, con spranga e catena



MSA 160 C-B

36 V • 1,5 kW^② • 3,1^③ / 3,5 kg^④



Robusta motosega a batteria per un'ampia gamma di lavorazioni del legno in aree sensibili al rumore. Facile e comoda da usare. Catena 1/4" PM3 per elevate prestazioni di taglio e tagli precisi, impugnatura ergonomica con funzione di potenziometro per la regolazione continua del numero dei giri, tendicatena rapido STIHL, serbatoio dell'olio trasparente con chiusura senza l'ausilio di utensili.

MSA 160 C-B senza batteria e caricatore ^⑤	Lunghezza spranga 30 cm	Codice MA03 200 0004
--	----------------------------	-------------------------



MSA 200 C-B

36 V • 1,8 kW^② • 3,1^③ / 3,5 kg^④



Potente motosega a batteria con una potenza di taglio superiore del 20% rispetto alla MSA 160 C-B. Ideale per la lavorazione versatile del legno in aree sensibili al rumore. Catena 1/4" PM3 per un rapido avanzamento del lavoro e un taglio pulito, leva di comando ergonomica con funzione di potenziometro per la regolazione continua del numero dei giri, tendicatena rapido STIHL e serbatoio dell'olio trasparente con chiusura senza l'ausilio di utensili. Robusto artiglio in metallo per una guida precisa della motosega sul legno.

MSA 200 C-B senza batteria e caricatore ^⑤	Lunghezza spranga 30 cm 35 cm	Codice MA03 200 0009 MA03 200 0010
--	-------------------------------------	--



C COME "COMFORT" NEL NOME DEL PRODOTTO

Molti attrezzi STIHL sono dotati di serie di speciali caratteristiche di comfort, riconoscibili dalla C nel nome del prodotto, ad esempio MS 261 C-BM. La B sta per tendicatena rapido STIHL e la M per STIHL M-Tronic.

⑤ Con spranga e catena
⑥ Spiegazione dei simboli a pagina 376

MOTOSEGHE PER L'AGRICOLTURA E L'ORTICOLTURA

- Per l'utilizzo in agricoltura, nella cura del paesaggio e per l'artigianato
- Per segare legna da ardere e tagliare legname da costruzione





MSA 220 C-B

36 V • 2,1 kW^⑤ • 3,1^⑥ / 3,7 kg^⑦



Motosega a batteria robusta e potente per svariate applicazioni come abbattimento, sramatura, taglio a misura, lavori di carpenteria in legno o cura della rinnovazione. Con catena STIHL 3/8" PS3 Pro per un'efficienza energetica ottimizzata e prestazioni di taglio superiori fino al 20% rispetto alla catena STIHL 3/8" PS. Utilizzo facile e confortevole, impugnatura ergonomica con funzione di potenziometro per la regolazione continua del numero di giri, tendicatena rapido STIHL e serbatoio dell'olio trasparente con chiusura senza uso di utensili. Robusti artigli in metallo per una guida sicura e precisa della motosega sul legno.

MSA 220 C-B senza batteria e caricatore ^⑧	Lunghezza spranga 35 cm 40 cm	Codice MA03 200 0020 MA03 200 0021
--	-------------------------------------	--



MS 151 C-E

23,6 cm³ • 1,1 kW / 1,5 HP • 2,8 kg^⑧

Motosega STIHL molto leggera per il taglio di legna da ardere, nonché per lavori di cura degli alberi e di diradamento dei boschi. Utilizzo ergonomico e poco faticoso. Avviamento confortevole grazie alla pompa manuale del carburante e a STIHL ErgoStart. Catena 1/4" PM3 molto scorrevole per un taglio molto preciso. Nuovo motore STIHL 2-MIX per prestazioni di taglio superiori.

MS 151 C-E	Lunghezza spranga 25 cm 30 cm	Codice 1146 200 0054 1146 200 0055
------------	-------------------------------------	--



MS 194 C-E

31,8 cm³ • 1,4 kW / 1,9 HP • 3,6 kg^⑧

Leggera motosega STIHL per lavori di cura degli alberi e di diradamento dei boschi, nonché per il taglio di legna da ardere. STIHL ErgoStart e la pompa carburante consentono un avviamento facile e a basso sforzo. Con catena 3/8" PM3. Prestazioni di taglio superiori grazie al nuovo motore STIHL 2-MIX.

MS 194 C-E	Lunghezza spranga 30 cm	Codice 1137 200 0332
------------	----------------------------	-------------------------

B = STIHL tendicatena rapido
C = Dotazione comfort
E = STIHL ErgoStart
O = Sensore dell'olio

① Troverete altri valori comparativi per le motoseghe a benzina a pagina 70
② Peso senza batteria, spranga e catena
③ Peso senza batteria, con spranga e catena
④ Con spranga e catena



SEGARE DI PIÙ. LIMARE DI MENO.



Le nostre catene per motoseghe brevettate Hexa sono caratterizzate da un'affilatura specifica dei denti e rimangono affilate fino al 50% più a lungo^⑨. Grazie alla durata superiore dell'affilatura dei denti, Hexa offre un chiaro vantaggio in termini di prestazioni di taglio per l'intera vita utile. In questo modo, Hexa combina i vantaggi di una catena a dente quadro con quelli di una catena a dente mezzo tondo: il tagliente si smussa molto più lentamente, mantenendo prestazioni di taglio e incisione estremamente elevate. La lima esagonale Hexa abbinata è progettata esclusivamente per adattarsi alla forma a V del dente Hexa, rendendo l'affilatura intuitiva. La speciale geometria del dente e della lima aiuta anche gli utenti meno esperti a ottenere risultati di affilatura ottimali.

➔ Per convertire facilmente la Vostra motosega STIHL al nuovo sistema di taglio professionale, consultate gli Upgrade Kit Hexa a pagina 81.



MS 271

50,2 cm³ • 2,6 kW / 3,5 HP • 5,6 kg^⑧



Per la raccolta di legna da ardere. Sistema di filtraggio con pre-separazione per una lunga durata del filtro, chiusure del serbatoio senza l'ausilio di utensili per un rifornimento facile e sicuro, manutenzione facilitata grazie al coperchio monoblocco del motore, con spranga Light O4 dal design innovativo e catena RM3 Pro .325" per una maggiore prestazione di taglio.

MS 271	Lunghezza spranga 40 cm 45 cm	Codice 1141 200 0645 1141 200 0660
--------	-------------------------------------	--



MS 291

55,5 cm³ • 2,8 kW / 3,8 HP • 5,6 kg^⑧




Ottima per il taglio di legna da ardere. Sistema di filtraggio con pre-separazione per una lunga durata del filtro, chiusure del serbatoio senza l'ausilio di utensili per un rifornimento facile e sicuro e catena 325" RM per buone prestazioni di taglio.

MS 291	Lunghezza spranga 40 cm 45 cm	Codice 1141 200 0698 1141 200 0336
--------	-------------------------------------	--

MOTOSEGHE PER LA SILVICOLTURA

- Potenti di lunga durata e con eccezionale velocità di rotazione
- All'altezza di qualsiasi sfida professionale
- Per tutti i lavori forestali come abbattimento degli alberi, sramatura o taglio a lunghezza
- Prestazione elevata, peso ridotto e ottimo comfort di utilizzo
- Molti modelli hanno in dotazione M-Tronic di serie



MSA 300 C-O

36 V • 3,0 kW^⑤ • 4,5^⑥ / 5,4 kg^⑦



La prima motosega a batteria di STIHL per uso professionale. Prestazioni elevate con tre modalità operative selezionabili per un funzionamento ottimale in diverse applicazioni. Catena .325" RS Pro e spranga Light O4 di STIHL per prestazioni di taglio particolarmente elevate. Comfort di utilizzo grazie all'intuitivo pannello di comando, segnalazione con indicatore a LED e impugnatura di comando con funzione di potenziometro per la regolazione continua della velocità. Sistema antivibrante STIHL, filtro dell'aria di raffreddamento integrato e sensore dell'olio di serie con indicatore LED per livello olio basso. Predisposizione per lo Smart Connector 2 A di STIHL nell'alloggiamento dell'attrezzo.

MSA 300 C-O senza batteria e caricatore ^⑧	Lunghezza spranga 35 cm 40 cm	Codice MA02 200 0022 MA02 200 0025
--	-------------------------------------	--

Ulteriori versioni:

MSA 300 senza batteria e caricatore ^⑧	35 cm 40 cm	MA02 200 0002 MA02 200 0005
--	----------------	--------------------------------



NOTA

La MSA 300 si utilizza solo con la batteria STIHL AP 500 S per poter disporre dell'intera gamma di funzioni. L'uso di altre batterie STIHL non garantisce l'utilizzo di tutte le funzioni o la massima prestazione di taglio possibile.



PAGINA 357

BORSA COMBINATA BATTERIA / OLIO

Semplifica il trasporto dei materiali operativi e degli accessori per motoseghe a batteria. Può contenere fino a 4 batterie, 1 litro d'olio per catene e utensili. Il contenuto mostrato non è incluso nella fornitura della borsa.

⑤ Peso senza carburante, né spranga, né catena
⑥ Spiegazione dei simboli a pagina 376
⑦ Delucidazioni sulle certificazioni a pagina 387
⑧ Ad es. misurazione su PH3 3/8" rispetto a PS3 Pro 3/8"





MS 201 C-M

35,2 cm³ • 1,8 kW / 2,4 HP • 4,0 kg^①



La motosega professionale più leggera di STIHL, ideale per la sramatura. Prestazioni ottimali del motore, accensione facilitata grazie alla posizione di avviamento unica. Dado antiperdita fissato sul coperchio del rocchetto, catena PS 3/8" per elevate prestazioni di taglio.

	Lunghezza spranga	Codice
MS 201 C-M	30 cm ^② 35 cm ^②	1145 200 0265 1145 200 0266



MS 261 C-M

50,2 cm³ • 3,0 kW / 4,1 HP • 4,9 kg^①



Ottima per lavorare in boschi con tronchi di spessore medio-piccolo. Accensione facilitata grazie alla posizione di avviamento unica. Sistema di filtraggio dell'aria di lunga durata con filtro HD2 per lunghi intervalli di pulizia, dado antiperdita fissato sul coperchio del rocchetto. Con spranga guida Light 04 e catena .325"-RS PRO per prestazioni di taglio molto elevate.

	Lunghezza spranga	Codice
MS 261 C-M	40 cm 45 cm	1141 200 0647 1141 200 0652

Ulteriori versioni:

MS 261 C-BM	40 cm 45 cm	1141 200 0649 1141 200 0665
MS 261 C-M VW	40 cm 45 cm	1141 200 0651 1141 200 0664



NUOVO

MS 400 C-M

62,6 cm³ • 3,9 kW / 5,3 HP • 5,5 kg^①



Motosega professionale con un ottimo rapporto peso / potenza. Ideale per l'abbattimento, la sramatura e la lavorazione di tronchi di medie dimensioni. Elevate prestazioni di taglio grazie alla potente trasmissione e all'eccezionale accelerazione. Avviamento facile con STIHL ElastoStart. STIHL M-Tronic avanzato e calibrabile per prestazioni del motore sempre ottimali. Sistema di filtraggio dell'aria a lungo termine con filtro HD2 per una manutenzione ridotta e una lunga durata del filtro. Sistema antivibrante STIHL per ridurre l'affaticamento durante il lavoro.


	Lunghezza spranga	Codice
MS 400 C-M	40 cm 45 cm 50 cm	MB01 200 0003 MB01 200 0000 MB01 200 0001

Ulteriori versioni:

MS 400 C-M VW	50 cm	MB01 200 0010
---------------	-------	---------------

PARANCHI A FUNE HIT-TRAC CON MOTORE DI AZIONAMENTO STIHL

Impiegabile con variate lunghezze di fune con invariata forza di tiro. Da richiedere alla ditta Jakob AG Habegger-Seilzugtechnik, Thun.



HIT-TRAC	8 B
HIT-TRAC	8 A (esercizio a batteria)
HIT-TRAC	16 B



Per conoscere i prezzi attuali, scansionate il codice QR o visitate il sito stihl.ch.

B = STIHL tendicatena rapido
C = Dotazione comfort
i = STIHL Injection

M = STIHL M-Tronic
V = Riscaldamento elettrico del carburatore
W = Riscaldamento elettrico dell'impugnatura

① Peso senza carburante, né spranga, né catena
② Con spranga leggera
③ Delucidazioni sulle certificazioni a pagina 387



MS 462 C-M

72,2 cm³ • 4,4 kW / 6,0 HP • 6,0 kg^①



La più leggera motosega ad alte prestazioni nella categoria di cilindrata da 70 cm³. Estremamente maneggevole e dall'accelerazione brillante. Per l'abbattimento e la sramatura in boschi con tronchi di dimensioni medio-grandi. Di serie con STIHL M-Tronic, pompa dell'olio a prestazioni elevate, portata regolabile per un elevato afflusso di lubrificante e sistema di filtraggio con filtro HD2 per un filtraggio molto efficace. I dadi antiperdita fissati sul coperchio del rocchetto semplificano la sostituzione della catena, i tappi serbatoio che non richiedono l'ausilio di utensili consentono un rifornimento facile e sicuro di lubrificanti e carburante.

	Lunghezza spranga	Codice
MS 462 C-M	45 cm 50 cm ^② 63 cm ^②	1142 200 0012 1142 200 0028 1142 200 0094

Ulteriori versioni:

MS 462 C-M VW	45 cm 50 cm ^② 63 cm ^②	1142 200 0024 1142 200 0029 1142 200 0096
---------------	---	---



MS 500i

79,2 cm³ • 5,0 kW / 6,8 HP • 6,2 kg^①



Prima motosega dotata di iniezione elettronica STIHL Injection. Miglior rapporto peso / potenza presente sul mercato. La struttura leggera e l'accelerazione brillante permettono di raccogliere e lavorare legna di grandi dimensioni. Artigli ottimizzati, filtro HD2 per un filtraggio efficace, dadi antiperdita fissati sul coperchio del rocchetto e coperchio del filtro che non richiede l'ausilio di utensili, pompa dell'olio ad alte prestazioni e a portata regolabile per un elevato afflusso di lubrificante, tappi serbatoio che non richiedono l'ausilio di utensili, per un rifornimento facile e sicuro.

	Lunghezza spranga	Codice
MS 500i	50 cm ^② 63 cm ^② 71 cm ^②	1147 200 0000 1147 200 0001 1147 200 0002

Con catena Hexa, lima Hexa e manico per lima

MS 500i	50 cm ^②	1147 200 0067
---------	--------------------	---------------

Ulteriori versioni:

MS 500i W	50 cm ^② 63 cm ^② 71 cm ^②	1147 200 0003 1147 200 0004 1147 200 0005
-----------	--	---



MS 661 C-M

91,1 cm³ • 5,4 kW / 7,3 HP • 7,4 kg^①



La motosega da competizione della serie STIHL TIMBERSPORTS®. Motosega per legname di grandi dimensioni per gli usi forestali più impegnativi. STIHL M-Tronic garantisce prestazioni sempre ottimali del motore e un avviamento facile, grazie a un'unica posizione della leva e alla funzione con tasto di arresto. Pompa dell'olio a portata regolabile per un elevato afflusso di lubrificante, filtro HD2 con ottima azione filtrante.

	Lunghezza spranga	Codice
MS 661 C-M	50 cm 63 cm ^② 71 cm ^②	1144 200 0475 1144 200 0322 1144 200 0319

Ulteriori versioni:

MS 661 C-M W	50 cm 63 cm ^② 71 cm ^②	1144 200 0477 1144 200 0346 1144 200 0344
--------------	---	---



MS 881

121,6 cm³ • 6,4 kW / 8,7 HP • 9,9 kg^①



La motosega di serie più potente al mondo! Grazie alla sua potenza estremamente elevata, è ideale per l'abbattimento professionale e la lavorazione di alberi di grandi dimensioni. Motore STIHL 2-MIX per elevate prestazioni di taglio e con forte potenza di trazione con allo stesso tempo un uso efficiente del carburante. Grazie alla funzione del pulsante di arresto, la motosega calda è pronta per essere avviata in qualsiasi momento, il filtro HD2 garantisce una lunga durata del filtro, dadi antiperdita fissati sul coperchio del rocchetto semplificano la sostituzione della catena, tappi serbatoio che non richiedono l'ausilio di utensili per un rifornimento facile e sicuro di lubrificanti e carburante.

	Lunghezza spranga	Codice
MS 881	63 cm 75 cm	1124 200 0201 1124 200 0199

CARBURANTI E LUBRIFICANTI ADATTI

LI TROVATE A PARTIRE DA PAGINA 304



MOTOSEGHE PER LA CURA DEGLI ALBERI

- Per l'utilizzo in agricoltura, nella cura del paesaggio e per l'artigianato
- Per segare legna da ardere e tagliare legname da costruzione



MSA 161 T

36 V • 1,25 kW^① • 2,1^② / 2,5 kg^③

Motosega professionale a batteria leggera per la cura degli alberi^④ da utilizzare in zone sensibili al rumore. Con catena 1/4" PM3 per un taglio fine e prestazioni di taglio elevate, dado anti perdita sul coperchio del rocchetto.

MSA 161 T senza batteria e caricatore ^⑤	Lunghezza spranga 25 cm	Codice 1252 200 0043
	30 cm	1252 200 0044



NUOVO MSA 190 T

36 V • 1,5 kW^① • 2,6^② / 3,2 kg^③

Versatile motosega professionale a batteria per la cura degli alberi^④. Per lavori diversi, come potatura delle chiome, rimozione di tronchi morti o rami da ceppi e fusti. Catena per motosega 3/8" PS3 Pro per prestazioni di taglio molto elevate. Funzionamento semplice con leva ergonomica e pulsante di blocco laterale. Tappo serbatoio senza l'ausilio di utensili. Possibilità di aggiungere successivamente l'occhiello Comfort. Per ridurre il peso si può utilizzare la nuova batteria AP 200 S.

MSA 190 T senza batteria e caricatore ^⑤	Lunghezza spranga 30 cm	Codice MA05 200 0009
	35 cm	MA05 200 0010



C = Dotazione comfort
O = Sensore dell'olio
T = Tophandle

① Troverete altri valori comparativi per le motoseghe a benzina a pagina 72
② Peso senza batteria, spranga e catena
③ Peso senza batteria, con spranga e catena

④ Appositamente progettato per lavorare sugli alberi e per essere utilizzato solo da utenti addestrati nella cura degli alberi.
⑤ Con spranga e catena
⑥ Peso senza carburante, né spranga, né catena



NUOVO MSA 220 TC-O

36 V • 1,7 kW^① • 2,7^② / 3,3 kg^③

Potente motosega professionale a batteria per la cura degli alberi^④ per asportare pezzi di tronco, correggere la chioma o rimuovere il legno morto. Utilizzo particolarmente comodo grazie al sistema di comando elettronico con pulsante di sblocco. Pannello di comando con display LED a 180°. Catena PS3 Pro 3/8" per prestazioni di taglio molto elevate, tendicatena laterale, tappo serbatoio senza l'ausilio di utensili e dado anti perdita sul coperchio del rocchetto. Possibilità di aggiungere successivamente l'occhiello Comfort. Per ridurre il peso si può utilizzare la nuova batteria AP 200 S.

MSA 220 TC-O senza batteria e caricatore ^⑤	Lunghezza spranga 30 cm ^⑥	Codice MA01 200 0083
	35 cm^⑦	MA01 200 0059



MS 151 TC-E

23,6 cm^⑧ • 1,1 kW / 1,5 HP • 2,6 kg^⑨

La più leggera motosega per la cura degli alberi^④ di STIHL. Ideale per la cura degli alberi e la rimozione di tronchi morti, la potatura delle chiome e la rimozione di rami da ceppi e fusti. La pompa del carburante manuale e STIHL ErgoStart garantiscono avviamenti facili. Dotata di serie di catena 1/4" PM3 per tagli precisi. Motore STIHL 2-MIX per prestazioni di taglio superiori.

MS 151 TC-E	Lunghezza spranga 25 cm	Codice 1146 200 0056
	30 cm	1146 200 0057

PAGINA 373

CARE & CLEAN KIT MS

Kit di pulizia e cura per le motoseghe STIHL. Disponibile come pacco prova e pacco vantaggio.



⑦ Con spranga leggera
⑧ Spiegazione dei simboli a pagina 376
⑨ Delucidazioni sulle certificazioni a pagina 387



MS 194 T

31,8 cm^⑧ • 1,4 kW / 1,9 HP • 3,3 kg^⑨

Versatile motosega STIHL per la cura dei alberi^④. Per vari lavori come la cura delle chiome, l'eliminazione del legno morto o la rimozione dei germogli di tronco e di rami. Con catena PM3 3/8" per un taglio preciso. Elevate prestazioni di taglio grazie al motore STIHL 2-MIX.

MS 194 T	Lunghezza spranga 30 cm	Codice 1137 200 0320
	30 cm ^⑥	1137 200 0322
	35 cm ^⑦	1137 200 0323



MS 201 TC-M

35,2 cm^⑧ • 1,8 kW / 2,4 HP • 3,7 kg^⑨

La più potente motosega STIHL per la cura degli alberi^④. Di serie con STIHL M-Tronic con funzione di calibrazione, per prestazioni ottimali del motore fin dallo start. Con la catena STIHL 3/8" PS3 per un'efficienza energetica ottimizzata e buone prestazioni di taglio. Dado anti-perdita sul coperchio del rocchetto dotato di fissaggio sicuro.

MS 201 TC-M	Lunghezza spranga 30 cm	Codice 1145 200 0271
	30 cm ^⑥	1145 200 0270
	35 cm	1145 200 0272
	35 cm ^⑦	1145 200 0267

Per conoscere i prezzi attuali, scansionate il codice QR o visitate il sito stihl.ch.

MOTOSEGHE CARVING

- Motoseghe speciali per l'intaglio del legno, la cura degli alberi e la frutticoltura
- Ideali per il taglio preciso e profili a filigrana
- Particolarmente leggere, maneggevoli e dalle vibrazioni ridotte
- Bassissima tendenza al contraccolpo
- Spranga Carving con assistenza ottica alla guida



APIII
SYSTEM
AP 300 S

MSA 200 C-B

36 V • 1,8 kW^① • 3,1^② / 3,3 kg^③



Motosega Carving a batteria per l'utilizzo in aree sensibili al rumore. Catena 1/4" PM3 per prestazioni di taglio elevate e un taglio preciso e pulito. Leva di comando ergonomica con funzione di potenziometro per la regolazione continua del numero di giri, tendicatena rapido STIHL e serbatoio dell'olio trasparente con tappo che non richiede l'ausilio di utensili.

MSA 200 C-B senza batteria e caricatore ^④	Lunghezza spranga 30 cm	Codice MA03 200 0011
--	-----------------------------------	--------------------------------



MS 194 C-E

31,8 cm^③ • 1,4 kW / 1,9 HP • 3,6 kg^⑤

Maneggevole motosega Carving. STIHL ErgoStart e la pompa carburante consentono un avviamento facile e a basso sforzo. Dotata di spranga carving di STIHL e catena 1/4" RMS per lavori precisi e sicuri. Prestazioni di taglio superiori grazie al motore STIHL 2-MIX.

MS 194 C-E	Lunghezza spranga 30 cm	Codice 1137 200 0334
------------	-----------------------------------	--------------------------------



Per conoscere i prezzi attuali, scansionate il codice QR o visitate il sito stihl.ch.

B = STIHL tendicatena rapido
C = Dotazione comfort
E = STIHL ErgoStart
M = STIHL M-Tronic
R = Motosega di pronto intervento

MOTOSEGA DI PRONTO INTERVENTO

- Per operazioni di pronto intervento e lotta agli incendi
- Catena speciale con corazzatura in metallo duro
- Potenza estremamente elevata a medio regime di velocità



MS 462 C-M R

72,2 cm^③ • 4,4 kW / 6,0 HP • 6,5 kg^⑥



Per interventi di salvataggio e per la lotta agli incendi. Attacco rapido per montare facilmente il limitatore di profondità, STIHL M-Tronic per una potenza motore sempre ottimale, sistema di filtraggio a lunga durata con filtro HD2 con elevate capacità di filtraggio. Grande impugnatura per l'avviamento e valvola di decompressione per avviare l'attrezzo in modo facile e sicuro, catena speciale corazzata con placche in metallo duro resistenti agli urti.

MS 462 C-M R	Lunghezza spranga 50 cm	Codice 1142 200 0025
--------------	-----------------------------------	--------------------------------



CONSIGLIO PROFESSIONALE

Rispetto alle motoseghe tradizionali, le speciali motoseghe di pronto intervento sono utilizzate principalmente per la cosiddetta operazione di incisione della tacca, durante la quale la punta della spranga anteriore penetra nel materiale. Grazie a un limitatore di profondità è possibile impostare con precisione la necessaria profondità di taglio.

ACCESSORI MOTOSEGA PER PRONTO INTERVENTO (SENZA ILLUSTRAZIONE)

Spranga Rollomatic ES STIHL (Ematic Super STIHL), 50 cm (con testa intercambiabile)	Codice 3003 002 9421
Rapid Duro R catena speciale	3944 000 0072
Limitatore di profondità	3003 650 6503



PAGINA **A352**

OCCHIALI PROTETTIVI ULTRASONIC



Ottimali in condizioni di scarsa luminosità e di polvere, per portatori di occhiali, permanentemente antiappannamento, EN 166.

① Troverete altri valori comparativi per le motoseghe a benzina a pagina 72
② Peso senza batteria, spranga e catena
③ Peso senza batteria, con spranga e catena
④ Con spranga e catena
⑤ Peso senza carburante, né spranga, né catena
⑥ Spiegazione dei simboli a pagina 376

ACCESSORI PER MOTOSEGHE

- Per semplificare il lavoro
- Protezioni catena adatte alle differenti lunghezze delle spranghe
- Utensili e cavalletti

CHIAVE KOMBI

Per la regolazione della tensione della catena e per la sostituzione di catena, spranga e candela.



Chiave	Codice
	1119 890 3405
Chiave 19 - 13 ^①	1129 890 3401
Chiave 19 - 16 ^②	0000 890 3400
Chiave 16 e 13 ^③	0000 890 3402

UTENSILE MULTIFUNZIONE

Pratico utensile multifunzione di qualità in robusta custodia di plastica. Cacciavite piatto da 3,5 mm per regolare il carburatore e pulire le scanalature, cacciavite Torx® TX 27, astuccio di nylon con passante per cintura.



Chiave 19 - 13 ^③	Codice
	0000 881 5501
Chiave 19 - 16 ^④	Codice
	0000 881 5502



SOLUZIONI PRATICHE PER IL TRASPORTO E LO STOCCAGGIO

LI TROVATE A PARTIRE **DA PAGINA 356**



Per conoscere i prezzi attuali, scansionate il codice QR o visitate il sito stihl.ch.

① Supporto non contenuta nella fornitura
② Dalla MS 261 in su
③ Per MS 271, MS 291, MS 311, MS 391

④ Per MS 162, MS 170, MS 171, MS 172, MS 180, MS 181, MS 182, MS 193, MS 211, MS 212, MS 231, MS 241, MS 251
⑤ Per MS 150, MS 151 e MS 201



CONSIGLIO PROFESSIONALE

Oltre alla linea guida per l'abbattimento, che nelle motoseghe STIHL corre in rilievo sopra il corpo della ventola, la calotta e il coperchio del rocchetto, il raggio laser proiettato sul terreno consente un controllo ancora più efficace della direzione di abbattimento. Inoltre potete utilizzare il laser 2 in 1 come ausilio per il taglio a lunghezza, per tagliare legna da ardere, con risparmio di tempo.



	Supporto	Codice	Adatto per motosega
LASER 2-IN-1^⑤			
Indicatore della direzione di abbattimento e dispositivo di depezzatura in un'unica soluzione. Consente di effettuare con precisione il taglio di piccoli pezzi di legno senza ricorrere a lunghe misurazioni e, come indicatore della direzione di caduta. Scegliete supporto giusto per la Vostra motosega.	1130	1130 791 5400	MS 017, MS 170, MS 170-D, MS 018, MS 180
	1139	1139 791 5400	MS 171, MS 181, MS 211, tutte le versioni
	1127	1127 791 5400	MS 029, MS 290, MS 310, MS 039, MS 390
	1143	1143 791 5400	MS 231, MS 241, MS 251, tutte le versioni, VW escluso
	1121	1121 791 5400	MS 026, MS 260, tutte le versioni, VW escluso
	1141	1141 791 5400	MS 261, MS 271, MS 291, tutte le versioni, VW escluso
	1144	1144 791 5400	MS 661 C-M, tutte le versioni

Codice
0000 400 0200



CAVALLETTO IN LEGNO PER SEGARE



Esecuzione leggera. Per segare comodamente la legna da ardere, carico massimo 70 kg.



Per il nostro cavalletto utilizziamo solo legno proveniente da una silvicoltura sostenibile ed ecologica.



Codice
0000 881 4602

PROTEZIONE CATENA PER MOTOSEGHE PER LA CURA DEGLI ALBERI



Si inserisce a scatto nel coperchio del rocchetto senza rischio di perdita. Gli artigli vengono coperti.

Per MS 193 T, MS 194 T, MS 201 T, MSA 190 T e MSA 220 T

Lunghezza spranga
Fino 35 cm
Fino 40 cm

Codice
0000 792 9160
0000 792 9161



Attacco della spranga:
3005[Ⓢ] Mini per spranghe guida con larghezza scanalatura di 1,1 mm

Attacco della spranga:
3005[Ⓢ] per spranghe guida con larghezza scanalatura di 1,3 mm

Attacco della spranga:
3003[Ⓢ] per spranghe guida con larghezza scanalatura di 1,6 mm

Attacco della spranga:
3002[Ⓢ] per spranghe guida con larghezza scanalatura di 1,6 mm

Attacco della spranga:
3006[Ⓢ] per GS 461

PROTEZIONI CATENA

fino 25 cm	0000 792 9170 [Ⓢ]		
fino 35 cm	0000 792 9171 [Ⓢ]	0000 792 9172 [Ⓢ]	
fino 37 cm			0000 792 9174
fino 45 cm		0000 792 9173	0000 792 9175 0000 792 9175
fino 55 cm			0000 792 9176 [Ⓢ]
fino 63 cm			0000 792 9177 0000 792 9177
fino 75 cm			0000 792 9178 0000 792 9178
fino 90 cm			0000 792 9179 0000 792 9179

UTENSILI PER LA MANUTENZIONE DEGLI ACCESSORI DI TAGLIO

LI TROVATE A PARTIRE DA PAGINA 92

① Codice delle spranghe parziale, per ulteriori informazioni vedere la tabella da pagina 88
② Eccetto spranga leggera 3005 008 4909 compresa nel set MS 162
③ Anche per spranga leggera 3005 008 4909 nella compresa nel set MS 162
④ Anche per für 3005 000 4721 / 50 cm

Ⓢ Delucidazioni sulle certificazioni a pagina 387
Ⓢ Medaglia d'argento demopark - Novità 2023



PAGINA **374**

KIT DI MANUTENZIONE

Esecuzione semplice e in autonomia degli interventi di manutenzione grazie ai Kit di manutenzione di STIHL. Con una manutenzione ordinaria proattiva e periodica potete aumentare la durata della vostra attrezzatura STIHL.



PROLUNGA PER PROTEZIONE CATENA



Lunghezza 30 cm, adatta in combinazione con protezione catena fino a 90 cm (0000 792 9179).

Codice
0000 792 9140

SISTEMA A TRACCOLLA MODULARE ADVANCE X-FLEX



LAVORI PROFESSIONALI NEL BOSCO


Per essere attrezzati al meglio nel bosco, è disponibile l'ampia gamma di borse e supporti offerte dal sistema a tracolla modulare. Per poterli utilizzare, sono sempre necessari perlomeno il cinturone ADVANCE X-Flex o la cintura ADVANCE X-Flex. La tracolla ADVANCE X-Flex costituisce una valida integrazione soprattutto in caso di carico sulla cintura elevato. Ovviamente è possibile utilizzare anche uno dei set forestali ADVANCE X-Flex predefiniti. I set comprendono i componenti di sistema più richiesti, integrabili con altri moduli in qualsiasi momento.



SET FORESTALE BASIC ADVANCE X-FLEX

- ✓ Include borsa universale, borsa per cunei di abbattimento, supporto per il portageggio e supporto per manici e attrezzi
- ✓ Cinturone o cintura venduti separatamente
- ✓ Possibilità di integrazione di una tracolla

Codice
0000 007 4800



SET FORESTALE PRO ADVANCE X-FLEX

- ✓ Include tracolla, imbottitura per la pancia, borsa universale, borsa per il cuneo di abbattimento, supporto per il portageggio e supporto per manici e attrezzi
- ✓ Cinturone o cintura venduti separatamente

Codice
0000 007 4801



PAGINA **368**

ULTERIORI INFORMAZIONI SULLE BORSE E I SUPPORTI DEL SISTEMA A TRACCOLLA MODULARE



MINI POTATORE A BATTERIA

- Per la cura di alberi e arbusti e per lavori di carpenteria
- Elevate prestazioni di taglio con peso ridotto
- Uso e manutenzione facili



INCL. MULTIOIL BIO



ASII SYSTEM
AS 2

GTA 26

10,8 V • 1,1 kg^①



Mini potatore a batteria versatile e molto compatto. Per la potatura di alberi e cespugli, per ridurre a piccoli pezzi il materiale tagliato e per lavori di carpenteria. Con catena PM3 1/4" per elevate prestazioni e tagli potenti. Offre un taglio molto preciso e pulito per rami sani e in ricrescita. Impugnatura di comando antiscivolo per un'ottima ergonomia. Cambio catena senza attrezzi, copertura protettiva flessibile, con indicatore del livello di carica.

Incluso nella fornitura:

- 1 × attrezzo base GTA 26
- 1 × spranga Light, 10 cm
- 1 × catena PM3 1/4", 10 cm
- 1 × Multioil Bio, 50 ml
- 1 × protezione catena

GTA 26 senza batteria e caricatore ^②	Lunghezza spranga 10 cm	Codice GA01 011 6900
---	----------------------------	-------------------------

Contenuto del set:

- 1 × dotazione dell'attrezzo base
- 1 × batteria agli ioni di litio AS 2, 28 Wh, 10,8 V
- 1 × caricatore standard AL 1
- 1 × custodia per il trasporto nera/arancione con occhielli per l'attacco a parete

Set GTA 26 con AS 2 e AL 1	10 cm	GA01 011 6910
----------------------------	-------	---------------

ACCESSORI: FONDINA

Permette di trasportare il GTA 26 sulla cintura e di accedervi rapidamente durante le operazioni. La cinghia regolabile mantiene il supporto all'altezza della coscia per un maggiore comfort. La linguetta aggiuntiva blocca il GTA 26 nel supporto.



Per GTA 26	GA01 490 1700
------------	---------------

ACCESSORI: PROLUNGA



Prolunga di 150 cm, disposizione ergonomica dell'impugnatura e guida stabile per GTA 26. Con gancio per rami integrato, installabile su GTA 26 senza l'ausilio di utensili, in alluminio, peso 1,3 kg.

Per GTA 26	GA01 820 5000
------------	---------------



Per conoscere i prezzi attuali, scansionate il codice QR o visitate il sito stihl.ch.

① Peso senza batteria e utensili di taglio
② Senza borsa per il trasporto, incl. Multioil Bio, 50 ml
③ Spiegazione dei simboli a pagina 376

NUOVO GTA 40

21,6 V • 1,4 kg^①



ASII SYSTEM
AS 2



Potente mini potatore a batteria per professionisti. Semplifica la cura di alberi e arbusti. Adatto anche a lavori di manutenzione sugli alberi. Con catena PM3 1/4" per elevate prestazioni di taglio e tagli precisi. Peso ridotto e ottimo bilanciamento per un'elevata ergonomia. Tendicatena laterale con dado anti perdita, lubrificazione automatica della catena e tappo del serbatoio senza attrezzi. Vano doppio per 2 batterie AS 2, con indicatore del livello di carica. Occhiello in acciaio fissato su entrambi i lati incluso anello di sovraccarico, ad es. per applicare un dispositivo di sicurezza nei lavori di tree climbing.

Incluso nella fornitura:

- 1 × attrezzo base GTA 40
- 1 × spranga Light, 15 cm
- 1 × catena PM3 1/4", 15 cm
- 1 × Multioil Bio, 50 ml
- 1 × protezione catena

GTA 40 senza batteria e caricatore ^②	Lunghezza spranga 15 cm	Codice GA04 011 6900
---	----------------------------	-------------------------

Contenuto del set:

- 1 × dotazione dell'attrezzo base
- 2 × batteria agli ioni di litio AS 2, 28 Wh, 10,8 V
- 1 × caricatore rapido AL 5-2
- 1 × stabile custodia per il trasporto dell'attrezzatura con inserto

Set GTA 40 con 2 × AS 2 e AL 5-2	15 cm	GA04 011 6910
----------------------------------	-------	---------------

ACCESSORI: FONDINA

Permette di trasportare il GTA 40 sulla cintura e di accedervi rapidamente durante le operazioni. L'imbottitura di appoggio flessibile e la cinghia regolabile per la gamba fissano la fondina esattamente alla coscia. Fissaggio automatico tramite la funzione Autolock. Ulteriore sicurezza di trasporto tramite pulsante in caso di non utilizzo per un lungo periodo di tempo.




Per GTA 40	GA04 490 1700
------------	---------------

NUOVE CESCOIE A BATTERIA STIHL ASA 20 PIÙ CHE RISPARMIO DI SFORZI

Con l'ASA 20 di STIHL la cura di alberi, arbusti e viti è particolarmente confortevole. Il prodotto non solo fornisce più potenza per tagliare rami fino a 25 mm di diametro, ma è anche molto ergonomico e garantisce tagli rapidi e netti. Le sue due larghezze di apertura della lama assicurano una maggiore efficienza. E grazie al display di facile lettura, tenete sempre sott'occhio il livello di carica della batteria.

➔ Ulteriori informazioni a pagina 359



PAGINA **83**
CUT KITS

Anche la migliore catena, con il tempo, si smussa. Con il Cut Kit 1 per GTA 26 o il Cut Kit 18 per GTA 40 di STIHL potete garantire in modo proattivo che le prestazioni di taglio del vostro potatore da giardino a batteria rimangano sempre elevate. Per rimanere pienamente operativi in qualsiasi momento!



POTATORI- SRAMATORI E ACCESSORI

HTA 50

36 V • 0,8 kW^① • 3,6 kg^②



Leggero potatore-sramatore a batteria con alte prestazioni di taglio per tutti i tipi di lavori di cura degli alberi. Catena 1/4" PM3 e tendicateni laterale. Con artiglio a forma di gancio per una facile rimozione delle potature dall'albero, serbatoio dell'olio semitrasparente, unità di controllo ergonomica e asta divisibile per un facile trasporto e stoccaggio salvaspazio. Lunghezza totale 280 cm.



INCL. STAFFA DI FISSAGGIO A PARETE



ACCESSORI:
PIEDE D'APPOGGIO



Vedi pagina 68

HTA 50 senza batteria e caricatore^③

Lunghezza spranga 25 cm

Codice LA02 011 6400

ACCESSORI: PROLUNGA ASTA



Aumenta la lunghezza di 50 cm per il potatore a batteria HTA 50. In alluminio robusto e leggero, peso 465 g.

Per HTA 50

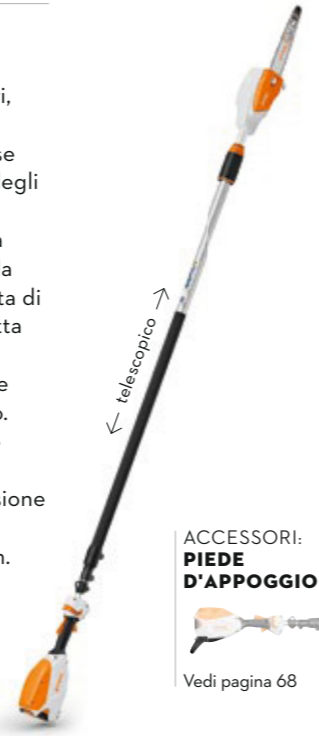
LA02 820 5000

HTA 86

36 V • 1,1 kW^① • 4,6 kg^②



Potente potatore-sramatore a batteria per la cura degli alberi, dei frutteti e l'utilizzo da parte dei comuni. Silenzioso e a basse vibrazioni. Per la sfrondata degli alberi, la rimozione del legno morto e dei danni da tempesta e per la potatura degli alberi da frutto. Catena da 1/4" PM3, testa di trasmissione leggera e compatta con robusto artiglio a forma di gancio per una facile rimozione dei resti di potatura dall'albero. Asta telescopica professionalmente particolarmente rigida con regolazione rapida per un'incisione esatta e un taglio preciso. Lunghezza totale 270-390 cm.



ACCESSORI:
PIEDE D'APPOGGIO



Vedi pagina 68

HTA 86 senza batteria e caricatore^③

Lunghezza spranga 30 cm

Codice LA03 200 0002



Per conoscere i prezzi attuali, scansionate il codice QR o visitate il sito stihl.ch.

HTA 135

36 V • 1,5 kW^① • 6,8 kg^②



Potente potatore a batteria di STIHL. Silenzioso e a bassa vibrazione. Per applicazioni professionali nella cura degli alberi, nei frutteti e l'utilizzo da parte dei comuni. Per la sfrondata degli alberi, la rimozione del legno morto e dei danni da tempesta e per la potatura degli alberi da frutto. Catena 1/4" PM3, testa di trasmissione leggera in magnesio con robusto artiglio a forma di gancio per una facile rimozione dei resti di potatura dall'albero. Asta telescopica professionalmente particolarmente rigida con regolazione rapida per un'incisione esatta e un taglio preciso. Predisposizione per il STIHL Smart Connector 2 A nell'alloggiamento dell'attrezzo. Lunghezza totale 285-405 cm.



INCL. PIEDE D'APPOGGIO



HTA 135 senza batteria e caricatore^③

Lunghezza spranga 30 cm

Codice LA01 200 0044



PAGINA **373**

CARE & CLEAN KIT MS

Kit per la pulizia e la manutenzione delle motoseghe STIHL. Disponibile come pacchetto di prova con STIHL VarioClean Eco e spazzola per la pulizia, incluso detergente per scanalature, o come pacchetto convenienza Care & Clean Kit MS Plus con sacchetto di lavaggio aggiuntivo per filtri aria.



① Troverete altri valori comparativi relativi ai potatori-sramatori a benzina a pagina 74
② Peso senza batteria, spranga e catena
③ Con spranga e catena
④ Peso senza batteria, spranga e catena, e piede d'appoggio

⑤ Con spranga guida, catena e piede d'appoggio
⑥ Spiegazione dei simboli a pagina 376
⑦ Delucidazioni sulle certificazioni a pagina 387

HTA 150

36 V • 1,8 kW^① • 4,7 kg^②



Per interventi di arboricoltura professionale nei boschi o a livello comunale. Potatore a batteria STIHL particolarmente potente per interventi di manutenzione professionale e, in particolare, come motosega forestale per la cura della rinnovazione forestale. Silenziosa e a basse vibrazioni. Catena 3/8"-PM3, asta corta e rigida per un taglio preciso, impugnatura ergonomica con display a LED, ingranaggi in magnesio leggeri e robusti, gancio montabile per rami per una facile rimozione del materiale di potatura. Impugnatura circolare e fascia flex HT. Disponibile come optional con tracolla forestale STIHL ADVANCE X-TREEm HT per interventi particolarmente ergonomici ed efficienti sulla rinnovazione forestale. Predisposizione per lo Smart Connector 2 A di STIHL nell'alloggiamento dell'attrezzo. Lunghezza totale 196 cm.



INCL. PIEDE D'APPOGGIO

HTA 150 senza batteria e caricatore^③

Lunghezza spranga 30 cm

Codice LA01 200 0036

Set HTA 150 con ADVANCE X-TREEm HT + cinturone ADVANCE X-Flex + tracolla forestale ADVANCE X-TREEm HT + fascia flex HT

Taglia
S
M
L

Codice
0000 200 0006
0000 200 0007
0000 200 0008

HTA 160

36 V • 1,8 kW^① • 6,9 kg^②



Il più potente potatore-sramatore a batteria STIHL per applicazioni professionali di arboricoltura, frutticoltura, agricoltura e selvicoltura. Silenzioso e a basse vibrazioni. Catena 1/4"-PM3, ingranaggi leggeri in magnesio con robusto gancio per rami pressofuso per una facile rimozione del materiale di potatura. Asta telescopica professionale particolarmente rigida con regolazione rapida per un posizionamento esatto e precisione di taglio, impugnatura ergonomica con display a LED. Predisposizione per lo Smart Connector 2 A di STIHL nell'alloggiamento dell'attrezzo. Lunghezza totale 285-405 cm.



INCL. PIEDE D'APPOGGIO

HTA 160 senza batteria e caricatore^③

Lunghezza spranga 30 cm

Codice LA01 200 0033



Per conoscere i prezzi attuali, scansionate il codice QR o visitate il sito stihl.ch.

HT 135

36,3 cm^③ • 1,4 kW / 1,9 HP • 7,9 kg^④

Il più potente potatore-sramatore a benzina STIHL con motore STIHL 4-MIX[®] per l'impiego professionale nella cura degli alberi, nei frutteti e l'utilizzo a livello comunale. Per la sramatura degli alberi, la rimozione del legno morto o dei danni da tempesta e per la potatura degli alberi da frutto. Catena 1/4"PM3, ingranaggio leggero e compatto con robusto artiglio a forma di gancio. Asta telescopica professionale particolarmente rigida con regolazione rapida per un'incisione esatta e un taglio preciso. Lunghezza totale 270-390 cm.



HT 135

Lunghezza spranga 30 cm

Codice 4182 200 0198

CARBURANTI E LUBRIFICANTI ADATTI

LI TROVATE A PARTIRE DA PAGINA 304



PAGINA **69**
TRACOLLA FORESTALE ADVANCE X-TREEm HT
Il HTA 150 agevola i Vostri lavori di cura professionale nel settore forestale, grazie alla combinazione della nuova tracolla forestale ADVANCE XTREEm HT e la fascia flex HT.

① Troverete altri valori comparativi relativi ai potatori-sramatori a benzina a pagina 74
② Peso senza batteria, spranga e catena, con piede d'appoggio
③ Con spranga guida, catena e piede d'appoggio

④ Peso senza carburante, né spranga, né catena
⑤ Spiegazione dei simboli a pagina 376
⑥ Delucidazioni sulle certificazioni a pagina 387



GANCIO PER ASTA TELESCOPICA PROFESSIONALE



Per una massima ergonomia di lavoro in combinazione con la tracolla o il sistema spalleggiato RTS. Facile aggancio e sblocco rapido dell'attrezzo. Già compreso nella fornitura di HT 135, HTA 135 E HTA 160.

Per HT 135, HTA 86, HLA 86,
HTA 135 e HTA 160

Codice
0000 790 8600

SISTEMA DI SOSTEGNO SPALLEGGIATO RTS



Per un utilizzo prolungato. Regolabile in base alla statura, consente di lavorare in modo ergonomico e senza stancarsi. Non compatibile con HL 94 KC-E.

Per potatori, motori Kombi
con HT-KM o HL-KM 145°
e tagliaiepi

Codice
0000 790 4400

PIEDI D'APPOGGIO

Appoggio per proteggere l'attrezzo e la batteria dal contatto diretto con il suolo.



Per HTA 66, HTA 86, HLA 66
e HLA 86

Codice
4857 007 1001

Compreso nella fornitura di
HTA 135, HTA 150 e HTA 160.



Per HLA 135, HTA 135, HTA 150,
HTA 160 e KMA 135 R

LA01 007 1002



Per HLA 56 e HTA 50

HA01 007 1000

RINVIO ANGOLARE 30°



Per HTA 160, HT 135
e HTA 135

Codice
4182 640 0200



Per HT 56

4138 640 0201



PAGINA **374**

KIT DI MANUTENZIONE



Esecuzione semplice e in autonomia degli interventi di manutenzione grazie ai Kit di manutenzione di STIHL. Con una manutenzione ordinaria proattiva e periodica potete aumentare la durata del Vostro attrezzo STIHL.

SISTEMA A TRACOLLA PER INTERVENTI FORESTALI CON IL POTATORE A BATTERIA STIHL HTA 150

È possibile ampliare in modo pratico e rapido il sistema a tracolla modulare ADVANCE X-Flex per lavorare con il potatore-sramatore HTA 150 tramite la tracolla forestale ADVANCE X-TREEm e la fascia flex. Questa modalità massimizza i vantaggi del sistema a tracolla durante gli interventi con i potatori.

SET ADVANCE X-TREEm HT

- ✓ Con tracolla forestale ADVANCE X-TREEm HT
- ✓ Con cinturone ADVANCE X-Flex nelle taglie S - L
- ✓ Con fascia flex HT

Taglia	Circonferenza in vita	Codice
S	78 - 127 cm	0000 200 0006
M	89 - 143 cm	0000 200 0007
L	98 - 177 cm	0000 200 0008

FASCIA FLEX ADVANCE X-TREEm HT

Con aggancio alla tracolla forestale ADVANCE X-TREEm HT. Moschettone per appendere facilmente HTA 150. Regolazione rapida continua.



TRACOLLA FORESTALE ADVANCE X-TREEm HT

Tracolla forestale in combinazione con fascia flex HT, massima ergonomia per interventi forestali con HTA 150. Dimensioni regolabili e punti di fissaggio flessibili per fascia flex HT. Combinabile con gli accessori del sistema a tracolla modulare.

CINTURONE ADVANCE X-FLEX

Cinturone imbottito con occhielli di fissaggio per tracolla e cintura FS. Con barra per il fissaggio di borse e supporti con sistema a clip STIHL. Robusto corpo fibbia in alluminio. Imbottitura per la pancia come accessorio per un comfort maggiore.



ULTERIORI INFORMAZIONI SU BORSE E SUPPORTI

LI TROVATE A PARTIRE DA PAGINA 368



INNOVATIVO SISTEMA STIHL A CLIP

Tutte le borse e i supporti del sistema a tracolla modulare ADVANCE X-Flex sono agganciabili alla tracolla in modo semplice e rapido grazie all'innovativo sistema con clip metalliche sviluppato da STIHL. Le borse e i supporti sono già dotati di clip, ma questi elementi possono essere acquistati anche separatamente. In questo modo è possibile applicarle anche ad altre borse, in modo da appenderle alla tracolla o alla cintura.



MINI POTATORE A BATTERIA														
	Codice		Lunghezza spranga ^① (cm)	Tensione nominale (V)	Peso (kg)	Livello di pressione acustica ^② (dB(A))	Livello di potenza sonora ^③ (dB(A))	Valore delle vibrazioni a sinistra / a destra ^④ (m/s ²)	Motore STIHL (2-MIX / 4-MIX [®]) / Sistema a batteria STIHL	Suddivisione catena	Tipo di catena STIHL Oilomatic ^⑤	Tendicatena laterale	Chiusura serbatoio senza l'ausilio di utensili	Impugnatura morbida
GTA 26	GA01 011 6900	10	10,8	1,1 ^⑥	77	86	2,9 / 2,8	Sistema AS	1/4" P	PM3	●	-	●	
Set GTA 26 con AS 2 + AL 1	GA01 011 6910	10	10,8	1,3 ^⑥	77	86	2,9 / 2,8	Sistema AS	1/4" P	PM3	●	-	●	
GTA 40	NUOVO GA04 011 6900	15	21,6	1,4 ^⑥	82	90	4,5 / 4,2	Sistema AS	1/4" P	PM3	●	●	●	
Set GTA 40 con 2 × AS 2 + AL 5-2	NUOVO GA04 011 6910	15	21,6	1,8 ^⑥	82	90	4,5 / 4,2	Sistema AS	1/4" P	PM3	●	●	●	

POTATORE-SRAMATORE																									
	Codice		Lunghezza spranga ^① (cm)	Cilindrata (cm ³)	Potenza (kW / HP)	Potenza assorbita (kW)	Tensione nominale (V)	Peso (kg)	Livello di pressione acustica ^② (dB(A))	Livello di potenza sonora ^③ (dB(A))	Valore delle vibrazioni a sinistra / a destra ^④ (m/s ²)	Motore STIHL (2-MIX / 4-MIX [®]) / Sistema a batteria STIHL	Suddivisione catena	Tipo di catena STIHL Oilomatic ^⑤	Lunghezza totale con dispositivo di taglio (cm)	Tendicatena laterale	Pompa carburante manuale	STIHL ErgoStart	Sistema antivibrante STIHL	Chiusura serbatoio senza l'ausilio di utensili	Protezione da sovraccarico termico	Impugnatura morbida	Decompressione automatica	STIHL Smart Connector 2 A	
HTA 50	LA02 011 6400	25	-	0,6 ^⑦ / -	0,8	36	3,6 ^⑧	78	94	0,5 / 1,0	-	Sistema AK	1/4" P	PM3	280	-	-	-	-	-	-	-	-	-	-
HTA 86	LA03 200 0002	30	-	0,85 ^⑦ / -	1,1	36	4,6 ^⑧	77	93	1,0 / 1,0	-	Sistema AP	1/4" P	PM3	270 - 390	●	-	-	-	-	●	●	-	-	-
HTA 135	LA01 200 0044	30	-	1,1 ^⑦ / -	1,5	36	6,8 ^⑧	83	96	4,3 / 5,1	-	Sistema AP	1/4" P	PM3	285 - 405	●	-	-	-	●	●	●	-	-	○
HTA 150	LA01 200 0036	30	-	1,4 ^⑦ / -	1,8	36	4,7 ^⑧	94	100	3,6 / 4,8	-	Sistema AP	3/8" P	PM3	196	●	-	-	-	●	●	●	-	-	○
HTA 160	LA01 200 0033	30	-	1,4 ^⑦ / -	1,8	36	6,9 ^⑧	85	97	4,3 / 5,1	-	Sistema AP	1/4" P	PM3	285 - 405	●	-	-	-	●	●	●	-	-	○
HT 135	4182 200 0198	30	36,3	1,4 / 1,9	-	-	7,9 ^⑧	92	109	4,3 / 4,8	-	4-MIX [®]	1/4" P	PM3	270 - 390	●	●	-	●	●	-	-	●	-	

- Di serie
- Da montare (accessorio)

① La lunghezza di taglio effettiva è inferiore alla lunghezza della spranga indicata. Per altri dispositivi di taglio disponibili vedere da pagina 88
 ② Fattore K secondo 2006 / 42 / EG = 2,0 dB(A)
 ③ Fattore K secondo 2006 / 42 / EG = 2 m/s²

④ Spiegazione dettagliata dei tipi di catene STIHL da pagina 78
 ⑤ Peso senza batteria, con coltello per cespugli
 ⑥ Peso con batteria e utensili di taglio, senza caricatore

⑦ Potenza meccanica ai fini comparativi con i potatori-sramatori a benzina
 ⑧ Peso senza batteria, spranga e catena
 ⑨ Peso senza batteria, spranga e catena, con piede d'appoggio
 ⑩ Peso senza carburante, né spranga, né catena



CATENE E SPRANGHE GUIDA STIHL

PER TAGLI POTENTI, MASSIMA PRECISIONE E LUNGA DURATA

Tutte le catene e le spranghe guida sviluppate da STIHL sono di propria produzione e soddisfano i massimi requisiti di qualità. In questo modo garantiamo che il dispositivo di taglio e l'unità motore siano abbinati in modo ottimale e Vi consentano di ottenere le migliori prestazioni sul lavoro.

FORMA SPECIFICA DEL DENTE DI TAGLIO

La forma speciale del dente determina i vantaggi per il cliente nell'applicazione, ad esempio le prestazioni di taglio, la longevità o il comportamento di affilatura della catena. Di conseguenza, ogni utente ha a disposizione la catena giusta. Maggiori informazioni sulle forme dei denti delle nostre catene a partire da pagina 78.

MARCATURE DI MASSIMA USURA

Per un utilizzo pratico e un facile orientamento, i denti delle catene STIHL sono contrassegnati alla base del dente. Indicano fino a che punto un dente può essere riaffilato oppure usurato.

SISTEMA STIHL EMATIC



Attraverso il sistema STIHL Ematic si raggiunge l'optimum tra una sufficiente lubrificazione della catena e un basso consumo di olio per catena. A seconda del dispositivo di taglio e del tipo di legno, il consumo di olio per catene può essere ridotto fino al 50% rispetto ai dispositivi di taglio convenzionali senza Ematic. Il sistema è composto da una spranga guida STIHL Ematic, una catena Oilomatic e una pompa olio a portata regolabile e ridotta.

CATENE STIHL OIOMATIC

Un sottile canale dell'olio e gli incavi in ogni maglia di trasmissione garantiscono una lubrificazione uniforme e costante della catena e della spranga di guida. Ciò riduce l'usura e aumenta la durata di vita rispetto alle catene tradizionali.

STRATO DI CROMO GALVANICO

Per aumentare la resistenza all'usura la parte superiore dei denti viene cromata con procedimento elettrolitico.

STIRAMENTO

Al termine del processo di produzione le catene STIHL vengono sottoposte a un'elevata sollecitazione continua di trazione. Questo "stiramento" riduce al minimo l'allungamento della catena nel primo periodo di utilizzo, ne aumenta la durata e ne minimizza l'usura.

RIQUADRO DI ASSISTENZA

Qui troverete tutte le informazioni necessarie per scegliere la catena giusta.

SPRANGHE GUIDA EMATIC STIHL

Le spranghe guida Ematic assicurano un'alimentazione ottimale e a bassa perdita dell'olio per catene attraverso la rampa Ematic alla catena Oilomatic.

STRUTTURA STABILE DAL PESO OTTIMIZZATO


Le spranghe guida STIHL con la denominazione "light" sono costituite da tre piastre metalliche saldate elettricamente, in cui la piastra centrale presenta un'ampia superficie cava. Questo garantisce un elevato livello di stabilità unito a un peso ridotto e consente di lavorare con meno fatica. Le spranghe leggere speciali con un peso ancora inferiore sono contrassegnate con una "P" nel nome.

PISTA DI SCORRIMENTO DELLA CATENA TEMPRATA

Per una lunga durata della spranga guida, la pista di scorrimento della catena è temprata per induzione elettromagnetica e quindi particolarmente resistente.

STELLA DI RINVIO CON CUSCINETTO CHIUSO

Il cuscinetto chiuso con lubrificazione a vita impedisce la penetrazione di sporco che favorisce la corrosione. La spranga richiede poca manutenzione e ha una lunga durata.



CATENE STIHL

PRECISIONE SVIZZERA

Le catene STIHL vengono prodotte da decenni nel nostro stabilimento di Wil, in Svizzera, su macchine speciali sviluppate in proprio. Questa assoluta attenzione al prodotto fa la differenza: oggi STIHL offre catene per ogni applicazione, per ogni tipo e spessore di legno, per ogni classe di potenza e per numerose marche di motoseghe. Cosa hanno in comune tutte le catene: offrono prestazioni di taglio eccezionali, durano a lungo e funzionano in modo estremamente fluido.

MICRO

AFFIDABILE E CONFORTEVOLE

Le catene Micro sono particolarmente affidabili e comode da utilizzare. La catena con denti a semi-scalpello offre un'elevata qualità di taglio con basse vibrazioni e un'alta tolleranza ai difetti durante l'affilatura. Inoltre, il dente di taglio arrotondato consente un processo di affilatura semplice, che rende la catena molto popolare sia tra gli utenti occasionali che tra i professionisti.

CATENE MICRO

- ✓ COMPORTAMENTO DI TAGLIO MORBIDO
- ✓ BASSA TENDENZA AL SALTELLAMENTO
- ✓ ELEVATA TOLLERANZA AI DIFETTI DURANTE L'AFFILATURA



	¼" P	¼"	⅜" P	.325"	⅝"	.404"
1,3 mm	-	3660	3613	3693 ^②	3650	-
1,5 mm ^①	-	-	-	3685	3651	-
1,6 mm	-	-	-	3686	3652	3668

CATENE MICRO 3

- ✓ BASSO CONTRACCOLPO E BASSE VIBRAZIONI GRAZIE A MAGLIE GUIDA A GOBBA (3)
- ✓ BASSA TENDENZA AL SALTELLAMENTO
- ✓ ELEVATA TOLLERANZA AI DIFETTI DURANTE L'AFFILATURA



	¼" P	¼"	⅜" P	.325"	⅝"	.404"
1,1 mm	3670	-	3610 ^②	-	-	-
1,3 mm	-	-	3636	3695 ^②	3662	-
1,5 mm ^①	-	-	-	3688	-	-
1,6 mm	-	-	-	3689	3664	-

① Catene per motoseghe di altri produttori
② Dispositivo di taglio stretto (Pro)

SUPER

POTENTE E TAGLIENTE

Le catene Super sono ideali per la silvicoltura professionale e la raccolta del legname. Il dente a scalpello e la bassa resistenza al taglio consentono prestazioni di taglio molto elevate.

CATENE SUPER

- ✓ ESTREMAMENTE ELEVATE PRESTAZIONI DI TAGLIO E INCISIONE
- ✓ ALTA QUALITÀ DI TAGLIO
- ✓ BASSA TENDENZA AL SALTELLAMENTO



	¼" P	¼"	⅜" P	.325"	⅝"	.404"
1,3 mm	-	-	3617	3690 ^②	3623	-
1,5 mm ^①	-	-	-	3638	3622	-
1,6 mm	-	-	-	3639	3621	3946

CATENE SUPER 3

- ✓ BASSO CONTRACCOLPO E BASSE VIBRAZIONI GRAZIE A MAGLIE GUIDA A GOBBA (3)
- ✓ BASSA TENDENZA AL SALTELLAMENTO
- ✓ ESTREMAMENTE ELEVATE PRESTAZIONI DI TAGLIO E INCISIONE



	¼" P	¼"	⅜" P	.325"	⅝"	.404"
1,1 mm	-	-	3699 ^②	-	-	-
1,3 mm	-	-	3616	3694 ^②	3624	-
1,6 mm	-	-	-	-	3626	-

i POWER-DUO: ⅜" PS3 PRO E LIGHT 04

Sono il sistema di taglio ideale per motoseghe a batteria e a benzina nella classe di potenza 1,6-2,0 kW: catena PS3 Pro ⅜" e spranga Light 04 con larghezza della scanalatura di 1,1 mm. Grazie alla forma stretta di denti e spranga si ottengono prestazioni di taglio superiori anche del 20% rispetto a una catena ⅜" PS tradizionale con spessore della maglia di guida di 1,3 mm. Ma a convincere non è solo l'efficienza dei dispositivi di taglio, bensì anche la loro maneggevolezza. Anche quando si esercita un po' più di pressione durante il processo di taglio, la catena scorre attraverso il legno in modo molto agevole. Ne risulta un taglio preciso e pulito nel più breve tempo possibile.

AFFILATURA DELLA MOTOSEGA



Scansionate il codice QR e scoprite come affilare la catena.



HEXA

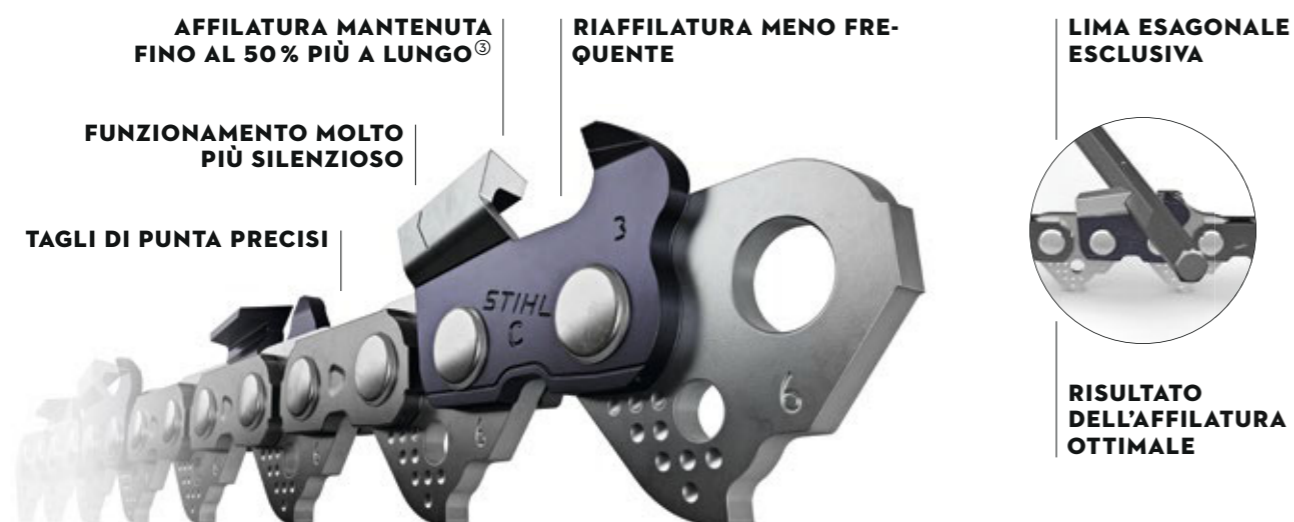
SEGARE DI PIÙ. LIMARE DI MENO.



Le nostre catene per motoseghe brevettate Hexa sono caratterizzate da un'affilatura specifica dei denti e rimangono affilate fino al 50% più a lungo^③. Grazie alla durata molto superiore dell'affilatura dei denti, Hexa offre un chiaro vantaggio in termini di prestazioni di taglio per l'intera vita utile. In questo modo, Hexa combina i vantaggi di una catena a dente quadro con quelli di una catena a dente mezzo tondo: il tagliente si smussa molto più lentamente, mantenendo prestazioni di taglio e incisione estremamente elevate. La lima esagonale Hexa abbinata è progettata esclusivamente per adattarsi alla forma a V del dente Hexa, rendendo l'affilatura intuitiva. La speciale geometria del dente e della lima aiuta anche gli utenti meno esperti a ottenere risultati di affilatura ottimali.

CONSIGLIO PROFESSIONALE STIHL 3/8" RAPID HEXA

Prestazioni nettamente superiori nella creazione di intagli e nella correzione delle radici^④.



CATENE HEXA

- ✓ ALTISSIME PRESTAZIONI DI INCISIONE E TAGLIO
- ✓ AFFILATURA MANTENUTA FINO AL 50% PIÙ A LUNGO^③
- ✓ FUNZIONAMENTO MOLTO PIÙ SILENZIOSO



	1/4" P	1/4"	3/8" P	.325"	3/8"	.404"
1,6 mm	-	-	-	-	3132	-

CATENE HEXA 3

- ✓ RIDOTTA TENDENZA AL RIMBALZO E VIBRAZIONI CONTENUTE GRAZIE ALLA PARTICOLARE GEOMETRIA DELLA MAGLIA DI TRAZIONE (3)
- ✓ ALTISSIME PRESTAZIONI DI INCISIONE E TAGLIO
- ✓ AFFILATURA MANTENUTA FINO AL 50% PIÙ A LUNGO^③
- ✓ FUNZIONAMENTO MOLTO PIÙ SILENZIOSO



	1/4" P	1/4"	3/8" P	.325"	3/8"	.404"
1,1 mm	-	-	3138	-	-	-
1,6 mm	-	-	-	-	3134	-

① NUOVO ① Catene per motoseghe di altri produttori
② Dispositivo di taglio stretto (Pro)

③ Ad es. misurazione su PH3 3/8" rispetto a PS3 Pro 3/8"
④ RH 3/8" rispetto a RS 3/8" nel taglio obliquo



KIT DI AGGIORNAMENTO HEXA

Per una facile conversione della Vostra motosega STIHL al nuovo sistema di taglio Hexa.

- Contenuto per kit:**
 2 × Catena Hexa
 1 × Lima Hexa (5,2 × 200 mm)
 1 × Manico in legno per lima Hexa



KIT DI AGGIORNAMENTO HEXA

KIT DI AGGIORNAMENTO	Codice	Utilizzare per	Lunghezza spranga (cm)	Suddivisione catena	Spessore della maglia guida (mm)	2 × Catena
KIT DI AGGIORNAMENTO 2	3132 007 4700	MS 362, MS 400, MS 462, MS 500i	40	3/8"	1,6	3132 000 0060
KIT DI AGGIORNAMENTO 3	3132 007 4701	MS 362, MS 400, MS 462, MS 500i	45	3/8"	1,6	3132 000 0066
KIT DI AGGIORNAMENTO 4	3132 007 4702	MS 362, MS 400, MS 462, MS 500i, MS 661	50	3/8"	1,6	3132 000 0072
KIT DI AGGIORNAMENTO 5	3132 007 4703	MS 362, MS 400, MS 462, MS 500i, MS 661	63	3/8"	1,6	3132 000 0084

DURO

PER LE APPLICAZIONI PIÙ IMPEGNATIVE

Le catene Duro sono ideali per le applicazioni più impegnative, ad esempio per il taglio di legno sporco. La speciale corazzata in metallo duro rende le catene particolarmente robuste e resistenti all'usura. Rimangono affilate fino a dieci volte più a lungo senza doverle riaffilare e sono quindi molto più durature delle catene tradizionali.

CATENE DURO 3

- ✓ BASSO CONTRACCOLPO E BASSE VIBRAZIONI GRAZIE ALLA MAGLIA GUIDA A GOBBA (3)
- ✓ PER APPLICAZIONI PARTICOLARMENTE IMPEGNATIVE
- ✓ AFFILATE FINO A DIECI VOLTE PIÙ A LUNGO RISPETTO ALLE CATENE CONVENZIONALI SENZA DOVERLE RIAFFILARE



	1/4" P	1/4"	3/8" P	.325"	3/8"	.404"
1,3 mm	-	-	3612	3696 ^②	3681	-
1,5 mm ^①	-	-	-	-	3682	-
1,6 mm	-	-	-	-	3683	-



CATENE PER APPLICAZIONI SPECIALI

Per applicazioni speciali e particolarmente esigenti, offriamo catene che sono esattamente su misura per le rispettive applicazioni. STIHL fornisce ovviamente anche le relative spranghe guida, vedi pagina 84.

CARVING



Catena speciale per l'intaglio del legno. Basse vibrazioni, ottime prestazioni di taglio, grazie alla testa ribassata del dente non è necessaria alcuna pressione durante il processo di incisione, e consente di raggiungere una velocità di incisione superiore rispetto alle catene convenzionali da 1/4".



SOCCORSO (RDR)



Catena speciale per gli utilizzi più impegnativi da parte di vigili del fuoco, servizi di pronto intervento, protezione civile (ad es. legno con chiodi, materiale composito e vetro antiproiettile). Denti da taglio corazzati su tutta la superficie con placchette in metallo duro resistenti agli urti.



Passo della catena per catena standard

Passo della catena per applicazioni speciali

Kette für Spezialanwendung

Schiene für Spezialanwendung

CARVING

MS 151, MSA 60, MSA 70, MSA 120, MSA 140, MSA 160, MSA 200

1/4" P

1/4" P

3670 000 0064

3005 000 3105

MS 162, MS 172, MS 182, MS 212

3/8"

1/4"①

3661 000 0064

3005 000 3205

MS 170, MS 171, MS 180, MS 181, MS 194

3/8"

1/4"②

3661 000 0064

3005 000 3205

SOCCORSO (RDR)

MS 462 C-M R

3/8"

3/8"

3944 000 0072


3005 002 9421

TAGLIO A MISURA RACCOLTA DELLA LEGNA / SEGA CON SPACCALEGNA AUTOMATIZZATI (RMHS, RMH)



Catena robusta e durevole da utilizzare su macchine speciali per la raccolta meccanizzata del legname e la produzione di legna da ardere. Tensioni ridotte comportano una ridotta formazione di crepe con basso grado di usura e durata particolarmente prolungata. **Non deve essere utilizzata su motoseghe a mano.**

Ulteriori informazioni sono disponibili presso i rivenditori specializzati STIHL.



TAGLIO LONGITUDINALE (RMX, PMX)



Catena speciale per taglio longitudinale da utilizzare nei mezzi da taglio longitudinale e piccole segherie mobili. Catene con denti a semi-scalpello con elevata qualità di taglio, ridotte vibrazioni e taglio morbido. Ulteriori informazioni sono disponibili presso i rivenditori specializzati STIHL.



① Per il passaggio da Carving a Rapid a 1/4" sono necessari il rocchetto e il tamburo della frizione (codice ordine set: 1148 007 1002)
② Per il passaggio da Carving a Rapid a 1/4" è necessario il rocchetto codice ordine set: 1123 640 2007)



CUT KITS

Anche la migliore catena perde l'affilatura con il tempo. Ma se non avete la possibilità di affilare la Vostra catena durante il lavoro o se l'intero dispositivo di taglio deve essere sostituito, abbiamo la soluzione giusta per Voi. I Kit Cut STIHL sono combinazioni specifiche per l'attrezzo, composti da due catene e una spranga guida in un pacchetto vantaggioso. In questo modo avrete sempre a portata di mano il dispositivo di taglio più adatto alla Vostra motosega o il Vostro GTA, ovunque Vi troviate. Così rimanete pienamente operativi in ogni momento!



Contenuto per Kit:
2 x catene
1 x spranga guida

Codice	Utilizzo per	Lunghezza spranga (cm)	Suddivisione catena	Spessore della maglia guida (mm)	Tipo di catena STIHL Oilomatic®	2 x catene	1 x spranga guida
CUT KIT 1	3007 000 9900	GTA 26	10	1/4" P	1,1 PM3	3670 000 0028	3007 003 0101
CUT KIT 2	3005 000 9900	MS 162, MS 170, MS 171, MS 172	30	3/8" P	1,1 PM3④	3610 000 0044	3005 000 3905
CUT KIT 3	3005 000 9901	MS 162, MS 170, MS 171, MS 172, MS 180, MS 181	35	3/8" P	1,1 PM3④	3610 000 0050	3005 008 3909
CUT KIT 4	3005 000 9902	MS 180, MS 182, MS 211, MS 212, MS 231	35	3/8" P	1,3 PM3	3636 000 0050	3005 000 4809
CUT KIT 5	3005 000 9903	MS 182, MS 211, MS 212	40	3/8" P	1,3 PM3	3636 000 0055	3005 000 4813
CUT KIT 6	3005 000 9904	MSA 60, MSA 70, MSA 120, MSA 140, MSA 160, MS 151	30	1/4" P	1,1 PM3	3670 000 0064	3005 008 3405
CUT KIT 7	3005 000 9905	MSA 80, MSA 200	35	1/4" P	1,1 PM3	3670 000 0072	3005 008 3409
CUT KIT 8	3005 000 9906	MSA 220	35	3/8" P	1,3 PM3	3616 000 0050	3005 000 4809
CUT KIT 9	3005 000 9908	MS 251	40	.325"	1,3 RM3	3695 000 0062	3005 000 7013
CUT KIT 10	3003 000 9901	MS 261, MS 271, MSA 300	40	.325"	1,3 RS Pro	3690 000 0067	3003 000 3313
CUT KIT 11	3003 000 9902	MS 261, MS 271, MS 291	40	.325"	1,3 RM3 Pro	3695 000 0067	3003 000 3313
CUT KIT 18 NUOVO	3008 000 9900	GTA 40	15	1/4" P	1,1 PM3	3670 000 0038	3008 000 0202

③ Spiegazione dettagliata dei tipi di catene STIHL da pagina 78
④ Dispositivo di taglio stretto

SPRANGHE GUIDA STIHL

DOMINANO OGNI SFIDA

STIHL fornisce la spranga guida adatta per ogni applicazione. Ricerca intensiva, materiali di alta qualità e processi di produzione innovativi garantiscono la qualità STIHL di ogni spranga guida.



LIGHT 01 (finora: Rollomatic E Mini)

- ✓ Per le motoseghe più piccole e i potatori-sramatori
- ✓ Per catene con passo 1/4" P e 3/8" P
- ✓ Larghezza della scanalatura 1,1 mm e 1,3 mm
- ✓ Basso contraccolpo, senza manutenzione
- ✓ Quattro rivetti (01) sulla stella di rinvio per una migliore durata del cuscinetto della stella



LIGHT 04 (finora: Rollomatic E)

- ✓ Per motoseghe di piccole e medie dimensioni
- ✓ Per catene con passo 3/8" P, .325" e 3/8"
- ✓ Larghezza della scanalatura 1,1 mm, 1,3 mm e 1,6 mm
- ✓ Basso contraccolpo, senza manutenzione
- ✓ Quattro rivetti (04) sulla stella di rinvio per un'elevata stabilità



LIGHT 06 (finora: Rollomatic E)

- ✓ Per motoseghe potenti e le applicazioni più estreme
- ✓ Per catene con passo 3/8"
- ✓ Larghezza della scanalatura 1,3 mm e 1,6 mm
- ✓ Robusta struttura della spranga, riconoscibile da sei rivetti (06) sulla stella di rinvio



LIGHT P01 (finora: Rollomatic E Mini Light)

- ✓ Per le motoseghe più piccole e i potatori-sramatori
- ✓ Realizzata in poliammide rinforzata con fibra di vetro (P) per una riduzione del peso fino al 25% rispetto alle spranghe convenzionali
- ✓ Per catene con passo 3/8" P
- ✓ Larghezza della scanalatura 1,1 mm



LIGHT P04 (finora: Rollomatic E Light)

- ✓ Per motoseghe di piccole e medie dimensioni
- ✓ Realizzata in poliammide rinforzata con fibra di vetro (P) per una riduzione del peso fino al 30% rispetto alle spranghe convenzionali
- ✓ Per catene con passo 3/8" P
- ✓ Larghezza della scanalatura 1,3 mm



ROLLOMATIC ES LIGHT

- ✓ Per potenti motoseghe e applicazioni forestali professionali
- ✓ Realizzate in acciaio speciale resistente all'usura con cavità fresate per una riduzione del peso fino al 30% rispetto alle spranghe con testa intercambiabile convenzionali
- ✓ Con testa della spranga intercambiabile e cuscinetto della stella di rinvio esente da manutenzione
- ✓ Per catene con passo 3/8"
- ✓ Larghezza della scanalatura 1,3 mm e 1,6 mm



ROLLOMATIC ES

- ✓ Per un utilizzo professionale con motoseghe potenti
- ✓ Spranga integrale in acciaio massiccio particolarmente stabile e resistente
- ✓ Con testa della spranga intercambiabile
- ✓ Esente da manutenzione
- ✓ Per catene con passo 3/8" e .404"
- ✓ Larghezza della scanalatura 1,3 mm e 1,6 mm



DUROMATIC E

- ✓ Per le applicazioni forestali più impegnative con motoseghe potenti.
- ✓ Spranga integrale solida particolarmente stabile e durevole con corazzatura protettiva in metallo duro (Stellite) sulla punta della spranga
- ✓ Per catene con passo 3/8" e .404"
- ✓ Larghezza della scanalatura 1,3 mm e 1,6 mm

SPRANGHE LEGGERE

Grazie allo speciale processo di produzione, il peso delle spranghe leggere STIHL è ridotto rispetto alle spranghe tradizionali. Questo non solo facilita il lavoro con la motosega, ma riduce anche il dispendio di forze, specialmente nelle applicazioni professionali di cura degli alberi e forestali. Le spranghe leggere sono disponibili per motoseghe piccole e leggere fino alla più potente motosega da abbattimento.

SPRANGHE A TESTA E INTEGRALI

Spranghe guida con corpo in acciaio massiccio. L'acciaio speciale temprato garantisce un'elevata stabilità e capacità di carico. Da utilizzare con motoseghe con prestazione media fino a elevata. Il ben noto classico - affidabile e durevole.



SPRANGHE DAL NUOVO DESIGN

STIHL sta attualmente convertendo la produzione delle spranghe. Pertanto, per ragioni logistiche, può attualmente accadere che, ordinando questa spranga, si riceva un prodotto con nome e design diverso. Dal punto di vista tecnico i prodotti sono uguali, differiscono solo nel design e nella denominazione. Ci scusiamo per l'inconveniente.

SPRANGHE SPECIALI



CARVING

(finora: Carving E)

- ✔ Spranga guida speciale per lavori di intaglio del legno
- ✔ Per catene con passo 1/4" P e 1/4"
- ✔ Larghezza della scanalatura 1,1 mm e 1,3 mm
- ✔ Con corazzatura protettiva in metallo duro (Stellite) sulla punta della spranga
- ✔ Contraccollo particolarmente ridotto, leggera, con ausilio ottico di guida



SOLO FINO AD ESAURIMENTO! TIMBERSPORTS® EDITION

Un must per i fan: Costruzione identica a quella delle nostre spranghe di serie Rollomatic E (35 cm, 1,3 mm) per catene di serie Light O4 (40 cm, 1,3 mm) per catene passo 3/8" P e Light 04 (40 cm, 1,3 mm) per catene passo .325".

Lunghezza spranga	Codice
35 cm (Light 01)	3005 833 3409
40 cm (Light 04)	3005 833 4413
50 cm (Rollomatic ES Light)	3003 833 2021

COSI' TROVATE IL DISPOSITIVO DI TAGLIO GIUSTO

Per un utilizzo efficiente della Vostra motosega, questa deve adattarsi in modo ottimale alla spranga guida e alla catena. Vi mostriamo come scegliere il dispositivo di taglio giusto.

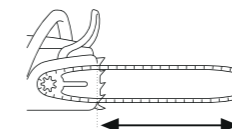
SELEZIONE DELLA SPRANGA GUIDA

Selezionare la spranga guida giusta in base alla **lunghezza della spranga** desiderata e alla **larghezza della scanalatura del modello della Vostra motosega**.



MODELLO DI MOTOSEGA

Il numero di modello della Vostra motosega si trova sulla targhetta posta sul lato dell'attrezzo o all'interno del freno catena.



LUNGHEZZA SPRANGA

La lunghezza della spranga necessaria dipende dall'applicazione che si desidera eseguire.



SPESSORE MAGLIA GUIDA / LARGHEZZA SCANALATURA

Le maglie guida la catena nella spranga. La larghezza della scanalatura della spranga guida e lo spessore della maglia guida della catena devono corrispondere.

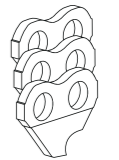
SELEZIONE DELLA CATENA

Dopo aver selezionato la spranga, potete utilizzare le informazioni tecniche (passo e larghezza della scanalatura) visualizzate nel **campo relativo all'assistenza della spranga** per determinare il **numero d'ordine a 11 cifre** della catena adatta.

- MICRO
- SUPER
- HEXA
- DURO

TIPO CATENA

Il tipo di catena è determinato dalla forma del dente di taglio. Il tipo di catena appropriato deve essere scelto in base alle proprietà desiderate della catena.



NUMERO DI MAGLIE GUIDA

Il numero di maglie guida determina la lunghezza della catena. Vengono contate solo le maglie guida, non i denti di taglio. Il numero di maglie guida corrispondente alla lunghezza della spranga è impresso nel campo d'assistenza della spranga guida.



☰ CODICE D'ORDINE PER LA SPRANGA GUIDA

SONO RIPORTATI **DA PAGINA 88**



☰ CODICE DELLA CATENA

SONO RIPORTATI **DA PAGINA 88**

DESIGN DELLE SPRANGHE NEL DETTAGLIO

Con la modifica del design potete ora identificare più facilmente la spranga adatta alla vostra motosega e applicazione (la funzione, il materiale e le caratteristiche tecniche delle spranghe non sono cambiati). I seguenti dati riportati sulla spranga sono d'aiuto.

Nel riquadro di assistenza trovate tutte le informazioni necessarie per scegliere la catena giusta.

Mentre il nome "Light" indica spranghe con peso ottimizzato, il supplemento "P" sta per poliammide rinforzata con fibra di vetro e identifica le nostre speciali spranghe leggere.

I numeri di codice 01, 04 e 06 indicano il numero di rivetti sulla stella di rinvio.



Le proprietà delle nostre spranghe sono indicate da icone e da un codice di colore sull'attacco:

- a basso contraccolpo
- Ematic
- A 6 rivetti
- Rinforzo in stellite
- regolare
- Leggero
- Spranga con testa



PANORAMICA DEI DISPOSITIVI DI TAGLIO

Lunghezza spranga ^① (cm)	Passo (pollici)	Spessore della maglia diguida / larghezza della scanalatura (mm)	Numero maglie di guida	CATENE						SPRANGHE GUIDA						
				Micro Codice parziale	Micro 3 Codice parziale	Super Codice parziale	Super 3 Codice parziale	Hexa Codice parziale	Hexa 3 Codice parziale	Duro 3 Codice parziale	Light P01, Light P04 Codice	Light Codice parziale	Light 01 Codice parziale	Light 04 Codice parziale	Numero di denti della stella di rinvio	
MINI POTATORI				CATENE						SPRANGHE GUIDA						
GTA 26	10	¼" P	1,1	28	-	3670 000 0028	-	-	-	-	-	3007 003 0101	-	-	-	
GTA 40	15	¼" P	1,1	38	-	3670 000 0038	-	-	-	-	-	-	3008 000 0202	-	6	
MOTOSEGHE				CATENE						SPRANGHE GUIDA						
MS 151, MS 151 T, MS 194 T, MSA 120, MSA 140, MSA 60, MSA 70, MSA 80, MSA 160, MSA 200	25	¼" P	1,1	56	-	3670 000 0056	-	-	-	-	-	-	3005 008 3403	-	8	
	30	¼" P	1,1	64	-	3670 000 0064	-	-	-	-	-	-	3005 008 3405	-	8	
MS 151 T, MS 194 T, MS 151, MSA 80, MSA 160, MSA 200	35	¼" P	1,1	72	-	3670 000 0072	-	-	-	-	-	-	3005 008 3409	-	8	
MSA 161 T	25	¼" P	1,1	57	-	3670 000 0057	-	-	-	-	-	-	3005 008 3403	-	8	
	30	¼" P	1,1	65	-	3670 000 0065	-	-	-	-	-	-	3005 008 3405	-	8	
MS 162, MS 170, MS 171, MS 180 ^② , MS 181, MSE 170, MSA 190 T	30	⅜" P	1,1	44	3613 000 0044	3610 000 0044	-	-	-	3138 000 0044	-	3005 000 7605	3005 008 4905 ^③	3005 000 3905	-	7
	35	⅜" P	1,1	50	3613 000 0050	3610 000 0050	-	3699 000 0050	-	3138 000 0050	-	3005 000 7609	-	3005 000 3909	-	7
	40	⅜" P	1,1	55	3613 000 0055	3610 000 0055	-	3699 000 0055	-	3138 000 0055	-	-	-	3005 008 3913	-	7
MS 180, MS 172, MS 182, MS 201, MS 211, MS 212, MS 241, MS 194, MS 194 T, MSE 170 ^③ , MSE 190 ^④ , MSE 210 ^④ , MSA 220 C-B	30	⅜" P	1,1	44	3613 000 0044	-	-	3699 000 0044	-	3138 000 0044	-	-	-	-	3005 000 4405	9
	30	⅜" P	1,3	44	-	3636 000 0044	3617 000 0044	3616 000 0044	-	-	3612 000 0044	3005 000 7405	-	-	3005 000 4805	9
	35	⅜" P	1,1	50	3613 000 0050	-	-	3699 000 0050	-	3138 000 0050	-	-	-	3005 000 4409	9	
	35	⅜" P	1,3	50	-	3636 000 0050	3617 000 0050	3616 000 0050	-	-	3612 000 0050	3005 000 7409	-	-	3005 000 4809	9
	40	⅜" P	1,1	55	3613 000 0055	-	-	3699 000 0055	-	3138 000 0055	-	-	-	-	3005 000 4413	9
MS 201 T, MSA 220 T	40	⅜" P	1,3	55	-	3636 000 0055	3617 000 0055	3616 000 0055	-	-	3612 000 0055	3005 000 7413	-	-	3005 000 4813	9
	30	⅜" P	1,3	44	3613 000 0044	3636 000 0044	3617 000 0044	3616 000 0044	-	-	3612 000 0044	3005 000 7405	-	-	3005 000 4805	9
	35	⅜" P	1,3	50	3613 000 0050	3636 000 0050	3617 000 0050	3616 000 0050	-	-	3612 000 0050	3005 000 7409	-	-	3005 000 4809	9
40	⅜" P	1,3	55	3613 000 0055	3636 000 0055	3617 000 0055	3616 000 0055	-	-	3612 000 0055	3005 000 7413	-	-	3005 000 4813	9	



Per conoscere i prezzi attuali, scansionate il codice QR o visitate il sito stihl.ch.

① La lunghezza di taglio effettiva è inferiore alla lunghezza della spranga indicata
② Dall'anno di costruzione 2014

③ Per i modelli MS 231 e MS 251 (lunghezza di taglio 35 cm e 40 cm) e da MSE 170, MSE 190, MSE 210 in combinazione con tendicatena rapido e rocchetto a sette denti si deve utilizzare una maglia guida in più
④ Solo per MS 162

Nota: i dispositivi di taglio per usi speciali sono elencati a pagina 82

i POWER-DUO: ⅜" PS3 PRO E LIGHT 04

Il dispositivo di taglio composto da catena ⅜" PS3 Pro e spranga Light 04 con larghezza della scanalatura di 1,1 mm è l'ideale per motoseghe nella classe di potenza 1,6-2,0 kW. Grazie alla sua forma stretta raggiunge prestazioni di taglio superiori anche del 20% rispetto alla nota catena ⅜" PS con spessore della maglia guida di 1,3 mm. Il dispositivo di taglio è caratterizzato da una bassa sensibilità alla pressione e, grazie alle sue elevate prestazioni, scorre molto agevolmente nel legno. Ne risulta un taglio preciso e pulito nel più breve tempo possibile.



MOTOSEGHE	Lunghezza spranga ^① (cm)				Passo (pollici)	Spessore della maglia d'guida / larghezza della scanalatura (mm)	Numero maglie di guida	CATENE						SPRANGHE GUIDA								
	Micro Codice parziale	Micro 3 Codice parziale	Super Codice parziale	Super 3 Codice parziale				Hexa Codice parziale	Hexa 3 Codice parziale	Duro 3 Codice parziale	Light PO1, Light PO4 Codice parziale	Rollomatic ES Light Codice parziale	Light 01 Codice parziale	Light 04 Codice parziale	Light 06 Codice parziale	Rollomatic ES Codice parziale	Numero di denti della stella di rinvio	Duromatic E Codice parziale				
MS 231, MS 251^②	35	.325	1,3	56				3693 000 0056	3695 000 0056	3690 000 0056	3694 000 0056	-	-	3696 000 0056	-	-	-	3005 000 7009	-	-	11	-
	40	.325	1,3	62				3693 000 0062	3695 000 0062	3690 000 0062	3694 000 0062	-	-	3696 000 0062	-	-	-	3005 000 7013	-	-	11	-
MS 261, MS 271, MS 291, MSA 300	32	.325	1,3	56				3693 000 0056	3695 000 0056	3690 000 0056	3694 000 0056	-	-	-	-	-	-	3003 000 5306	-	-	11	-
	35	.325	1,3	60				3693 000 0060	3695 000 0060	3690 000 0060	3694 000 0060	-	-	3696 000 0060	-	-	-	3003 000 3309	-	-	10	-
	37	.325	1,3	62				3693 000 0062	3695 000 0062	3690 000 0062	3694 000 0062	-	-	-	-	-	-	3003 008 6811	-	-	11	-
	40	.325	1,3	67				3693 000 0067	3695 000 0067	3690 000 0067	3694 000 0067	-	-	3696 000 0067	-	-	-	3003 000 3313	-	-	10	-
	40	.325	1,6	67				3686 000 0067	3689 000 0067	3639 000 0067	-	-	-	-	-	-	-	3003 008 6813	-	-	11	3003 000 9213
	45	.325	1,3	74				3693 000 0074	3695 000 0074	3690 000 0074	3694 000 0074	-	-	3696 000 0074	-	-	-	3003 008 3317	-	-	10	-
	45	.325	1,6	74				3686 000 0074	3689 000 0074	3639 000 0074	-	-	-	3667 000 0074	-	-	-	3003 008 6817	-	-	11	3003 000 9217
MS 362, MS 391	40	3/8	1,3	60				3650 000 0060	3662 000 0060	3623 000 0060	3624 000 0060	-	-	3681 000 0060	-	-	-	3003 008 8913	-	-	10	-
	40	3/8	1,6	60				3652 000 0060	3664 000 0060	3621 000 0060	3626 000 0060	3132 000 0060	3134 000 0060	3683 000 0060	-	-	-	3003 000 7713	-	-	10	-
	45	3/8	1,3	66				3650 000 0066	3662 000 0066	3623 000 0066	3624 000 0066	-	-	3681 000 0066	-	-	-	3003 008 8917	-	-	10	-
	45	3/8	1,6	66				3652 000 0066	3664 000 0066	3621 000 0066	3626 000 0066	3132 000 0066	3134 000 0066	3683 000 0066	-	-	-	3003 008 7717	-	-	10	-
MS 400, MS 462, MS 500i, MS 661	40	3/8	1,6	60				3652 000 0060	3664 000 0060	3621 000 0060	3626 000 0060	3132 000 0060	3134 000 0060	3683 000 0060	-	-	-	3003 000 5213	-	-	11	3003 000 9213
	45	3/8	1,6	66				3652 000 0066	3664 000 0066	3621 000 0066	3626 000 0066	3132 000 0066	3134 000 0066	3683 000 0066	-	-	-	3003 000 5217	-	-	11	3003 000 9217
	50	3/8	1,6	72				3652 000 0072	3664 000 0072	3621 000 0072	3626 000 0072	3132 000 0072	3134 000 0072	3683 000 0072	-	3003 000 2021	-	3003 000 5221	-	-	11	3003 000 9221
	63	3/8	1,6	84				3652 000 0084	3664 000 0084	3621 000 0084	3626 000 0084	3132 000 0084	3134 000 0084	3683 000 0084	-	3003 000 2031	-	3003 000 5231	-	-	11	3003 001 5631
MS 500i, MS 661	71	3/8	1,6	91				3652 000 0091	3664 000 0091	3621 000 0091	3626 000 0091	3132 000 0091	3134 000 0091	3683 000 0091	-	3003 000 2038	-	-	-	3003 000 6038	11	-
	80	3/8	1,6	105				3652 000 0105	3664 000 0105	3621 000 0105	3626 000 0105	3132 000 0105	3134 000 0105	3683 000 0105	-	3003 000 2046	-	-	-	3003 000 6046	11	-
MS 661	90	3/8	1,6	114				3652 000 0114	3664 000 0114	3621 000 0114	3626 000 0114	3132 000 0114	3134 000 0114	3683 000 0114	-	3003 000 2053	-	-	-	3003 000 6053	11	3003 000 8453
MS 881^③	53	.404	1,6	68				3668 000 0068	-	3946 000 0068	-	-	-	-	-	-	-	-	-	-	-	3002 001 9223
	63	.404	1,6	80				3668 000 0080	-	3946 000 0080	-	-	-	-	-	-	-	-	-	3002 000 9731	-	3002 000 9231
	75	.404	1,6	91				3668 000 0091	-	3946 000 0091	-	-	-	-	-	-	-	-	-	3002 000 9741	-	3002 000 8041
	90	.404	1,6	104				3668 000 0104	-	3946 000 0104	-	-	-	-	-	-	-	-	-	-	-	3002 002 8052
	90	.404	1,6	108				3668 000 0108	-	3946 000 0108	-	-	-	-	-	-	-	-	-	3002 000 9753	-	-
POTATORI					CATENE							SPRANGHE GUIDA										
HT 56, HT 135, HTA 50, HTA 66, HTA 86, HTA 135, HTA 160	25	1/4" P	1,1	56	-	3670 000 0056	-	-	-	-	-	-	-	-	-	3005 008 3403	-	-	-	8	-	
	30	1/4" P	1,1	64	-	3670 000 0064	-	-	-	-	-	-	-	-	-	3005 008 3405	-	-	-	8	-	
HTA 150	30	3/8" P	1,1	44	-	3610 000 0044	-	-	-	-	-	-	-	-	3005 000 7605	-	3005 000 3905	-	-	-	7	-

① La lunghezza di taglio effettiva è inferiore alla lunghezza della spranga indicata
 ② Per i modelli MS 231 e MS 251 (35 e 40 cm lunghezza spranga) in combinazione con tendicatena rapido e rocchetto a sette denti si deve utilizzare una maglia guida in più

③ Vale per catene a 7 denti, per catene a 8 denti aggiungere una maglia guida

Nota: i dispositivi di taglio per usi speciali sono elencati a pagina 82



ACCESSORI PER HEXA

PER UNA FACILE RIAFFILATURA DELLA CATENA PROFESSIONALE

SET PER AFFILATURA

Composto da portalima con lima Hexa, lima piatta e dima per affilatura. Con robusta custodia.



Passo	Codice
3/8" Hexa	5607 007 1000
NUOVO 3/8" P Hexa	5607 007 1001

LIME ESAGONALI

Per catena Hexa (senza manico della lima).

Passo	Ø	Codice
3/8" Hexa	5,2 × 200 mm	5607 773 5201
NUOVO 3/8" P Hexa	4,2 × 200 mm	5607 773 4201

MOLA

Per l'affilatore universale STIHL.



Passo	Codice
3/8" Hexa	5203 750 7018
NUOVO 3/8" P Hexa	5203 750 7020

➔ L'affilatore universale STIHL è disponibile a pagina 95.

DIME PER AFFILATURA FL4

Da utilizzare manualmente per il limitatore di profondità in acciaio temprato con rivestimento speciale. Due impostazioni: per legno duro e legno tenero. Con il gancio è possibile pulire sia la scanalatura della spranga che il foro dell'olio.



Passo	Codice
3/8" P Hexa	0000 893 4007
3/8" Hexa	0000 893 4009

Per controllare l'angolo di affilatura, di spoglia, la lunghezza del dente e la distanza del limitatore di profondità, nonché per pulire la scanalatura e il foro dell'olio.



3/8" Hexa	1110 893 4000
-----------	---------------

Qui potete trovare le istruzioni video per l'affilatura della catena Hexa:



CONSIGLIO PROFESSIONALE

Nell'esclusivo sistema di taglio Hexa di STIHL, la lima esagonale combacia perfettamente con la geometria del dente della catena. Ciò significa che l'angolo di affilatura ideale viene raggiunto in modo intuitivo ad ogni riaffilatura. Il risultato è una catena Hexa affilata pressoché alla perfezione. Questa rimane affilata fino al 50% più a lungo^① rispetto alle altre catene per motoseghe, richiede una riaffilatura meno frequente e convince quindi per le sue prestazioni di taglio particolarmente elevate per tutta la vita utile. Di conseguenza, la catena permette di lavorare con più efficienza.



ACCESSORI PER CATENE A RETTIFICA CIRCOLARF

PORTALIMA 2-IN-1



Pratico strumento per affilare rapidamente il dente e il limitatore di profondità in un'unica operazione. Ideale per un utilizzo occasionale. Per catene da 1/4"-P, 3/8"-P, .325", 3/8"- e .404", compensazione tolleranza della lima integrata (solo da STIHL).

Passo	Ø	Codice
1/4" P	3,2 mm	5605 750 4306
1/4" e 3/8" P	4,0 mm	5605 750 4303
.325"	4,8 mm	5605 750 4304
3/8"®	5,2 mm	5605 750 4305
.404"	5,5 mm	0000 750 4300

ACCESSORI: LIME TONDE DI RICAMBIO PER CATENE 1/4"-P

Per affilare la catena P da 1/4", non utilizzabile per l'affilatura manuale, Ø 3,2 × 200 mm.

Per portallime 2 in 1	0000 893 6401
-----------------------	---------------

ACCESSORI: LIMA PIATTA DI RICAMBIO PER LIMITATORE DI PROFONDITÀ

Per la lavorazione del limitatore di profondità.

Per portallime 2 in 1	0814 252 3001
-----------------------	---------------

SET PER AFFILATURA

Composto da portalima con lima tonda, lima piatta e dima per affilatura. Con robusta custodia.



Passo	Codice
1/4" P	5605 007 1000
1/4" e 3/8" P	5605 007 1027
.325"	5605 007 1028
3/8"	5605 007 1029
.404"	5605 007 1030

LIME TONDE DI RICAMBIO (CONFEZIONE DA DUE)



Per set di affilatura e portalima STIHL (manico della lima non incluso, acquistabile in pratica confezione da due). Ideale per l'utilizzo con il portalima 2-in-1.

Passo	Ø	Codice
1/4" e 3/8" P	4,0 × 200 mm	5605 772 4002
.325"	4,8 × 200 mm	5605 772 4802
3/8"	5,2 × 200 mm	5605 772 5202

① Ad es. misurazione su PH3 3/8" rispetto a PS3 Pro 3/8"
② Non utilizzabile con Hexa 3/8"

PORTALIMA CON LIMA TONDA



Passo	Ø	Codice
1/4" P	3,2 mm	5605 750 4300
1/4" e 3/8" P	4,0 mm	5605 750 4327
.325"	4,8 mm	5605 750 4328
3/8"	5,2 mm	5605 750 4329
.404"	5,5 mm	5605 750 4330

Portalima con lima tonda (senza illustrazione)	5605 750 4343
--	---------------

LIME TONDE PER CATENE

Per sets per affilatura STIHL, supporto per file a mano libera e portalima 2-in-1.

Passo	Ø	Codice
1/4" e 3/8" P	4,0 × 200 mm	5605 773 4012
.325"	4,8 × 200 mm	5605 773 4812
3/8"	5,2 × 200 mm	5605 773 5212
.404"	5,5 × 200 mm	5605 773 5512
	3,5 × 200 mm	5605 773 3512
	4,5 × 200 mm	5605 773 4512

1/4" P (Non adatto al portalima 2-in-1)	3,2 × 150 mm	5605 771 3206
---	--------------	---------------

LIMA TRIANGOLARE PER AFFILARE

Per FG 2 e FG 3 per lavorare il limitatore di profondità e per le seghe circolari a denti aguzzi.

Codice	0811 421 8971
--------	---------------

LIMA PIATTA

Per ripassare con precisione i limitatori di profondità.

150 mm	Codice	0814 252 3356
Punta a scalpello semplice (senza illustrazione)		7004 871 0395
Punta a scalpello doppia (senza illustrazione)		7010 871 0006

TOSASIEPI IN DETTAGLIO



TAGLIO DOPO TAGLIO. FINO ALLA FORMA PERFETTA.

Tosasiepi a benzina	98	Accessori per tosasiepi	104
Cesoia per cespugli a batteria e tosasiepi a batteria	99	Tosasiepi e accessori	109



TECNOLOGIA

- 01 ELETTRONICA EC**
Nel sistema AP la gestione elettronica riconosce i cambiamenti di carico durante il funzionamento e agisce attivamente sul motore elettrico. Risultato: un numero di giri del coltello costante anche durante la sfrondata più difficile con prestazioni sempre ottimali.
- 02 MOTORE ELETTRICO STIHL (EC)**
Oltre alle straordinarie prestazioni, i tosasiepi professionali del sistema AP sono dotati di un motore elettrico con inversione automatica della rotazione. Ciò consente, in caso di necessità, di sbloccare i coltelli.
- 03 STIHL CONNECTED**
In una posizione predisposta nell'attrezzo può venire inserito lo Smart Connector 2 A e l'attrezzo verrà integrato in STIHL connected.

COMFORT

- 04 IMPUGNATURA MULTIFUNZIONE ORIENTABILE**
Può essere regolata sulla posizione più comoda per i tagli laterali o sopra la testa.
- 05 GEOMETRIA DEI COLTELLI BEN STUDIATA**
La geometria dei coltelli e gli ingranaggi appositamente studiati per la rifinitura e la sfrondata garantiscono eccellenti prestazioni di taglio.
- 06 IMPUGNATURA AD ARCHETTO CON INTERRUTTORE INTERNO**
È ergonomica e non richiede sforzi eccessivi, soprattutto nei lavori molto lunghi.
- 07 PROTEZIONE LAMA AVVITATA**
Protegge la punta del coltello dall'usura e agevola il taglio della parte inferiore e di quella in prossimità della parete.

TOSASIEPI A BENZINA

- Attrezzi potenti e leggeri dalle elevate prestazioni di taglio
- Per l'utilizzo su terreni estesi
- Per la cura dei parchi e del paesaggio
- Per il taglio ottimale di folte siepi e arbusti ornamentali



HS 45

27,2 cm³ • 0,75 kW / 1,0 HP • da 4,7 kg^①

Modello base per la cura della vegetazione in giardino. Sistema antivibrante STIHL, STIHL ElastoStart, lame rettificata su un lato, protezione antitaglio integrata.

HS 45	Lunghezza di taglio 45 cm	Codice 4228 011 2937
-------	------------------------------	-------------------------



HS 82 R

22,7 cm³ • 0,7 kW / 1,0 HP • da 5,3 kg^①

Attrezzo professionale con bassa velocità dei coltelli per un taglio energico. Procedura di avviamento semplificata per uno start confortevole. Sistema antivibrante STIHL, coltelli rettificati su entrambi i lati nell'esecuzione per sfrondata, impugnatura multifunzione orientabile, protezione taglio e protezione guida avvitata, tasto di arresto.

HS 82 R	Lunghezza di taglio 60 cm	Codice 4237 011 2977
	75 cm	4237 011 2978



HS 82 T

22,7 cm³ • 0,7 kW / 1,0 HP • 5,1 kg^①

Attrezzo professionale con elevata velocità dei coltelli per un taglio fine. Procedura di avviamento semplificata per uno start confortevole. Sistema antivibrante STIHL, coltelli rettificati su entrambi i lati nell'esecuzione per sfrondata, impugnatura multifunzione orientabile, protezione taglio e protezione guida avvitata, tasto di arresto.

HS 82 T	Lunghezza di taglio 60 cm	Codice 4237 011 2985
---------	------------------------------	-------------------------

R = Taglio di sfrondata
T = Taglio di rifinitura

CESOIA PER CESPUGLI A BATTERIA E TOSASIEPI A BATTERIA

- Per utilizzo privato e professionale
- Ideali per l'utilizzo in zone sensibili al rumore come aree residenziali, ospedali, cimiteri e scuole
- Facile e piacevole da utilizzare
- Prestazione di taglio eccellente



INCL. COLTELLO PER CESPUGLI ED ERBA

AS111 SYSTEM AS 2



HSA 26

10,8 V • 0,8 kg^②

Cesoia per arbusti a batteria compatta, con coltelli per potare e curare piccole siepi sempreverdi e piante ornamentali a foglia piccola. Coltelli per cespugli con geometria STIHL ottimizzata per risultati eccellenti. Dispone anche di coltelli per tagliare l'erba lungo i bordi dei prati. Impugnatura gommata per un'ergonomia perfetta, cambio di coltelli rapido e senza l'ausilio di utensili, con indicatore dello stato di carica per avere sempre sotto controllo la capacità residua della batteria. La batteria AS 2 è adatta esclusivamente ai prodotti del sistema AS e non è compatibile con la HSA 25.

Incluso nella fornitura:

- 1 × attrezzo base HSA 26
- 1 × coltello per cespugli, lunghezza di taglio 20 cm, incl. protezione del coltello
- 1 × coltello per erba, larghezza di taglio 12 cm, incl. protezione del coltello

HSA 26 senza batteria e caricatore ^③	Lunghezza di taglio 20 cm	Codice HA03 011 3500
---	------------------------------	-------------------------

Contenuto del set:

- 1 × attrezzo base HSA 26
- 1 × batteria agli ioni di litio AS 2, 28 Wh, 10,8 V
- 1 × caricatore standard AL 1
- 1 × custodia per il trasporto nera / arancione con occhielli per l'attacco alla parete

Set HSA 26 con AS 2 e AL 1	20 cm	HA03 011 3506
----------------------------	-------	---------------

ACCESSORI: ASTA TELESCOPICA

Consente di lavorare in modo ergonomico con l'HSA 26 in posizione eretta. Collegamento facile e veloce all'HSA 26 e comoda sostituzione della batteria AS 2 nell'impugnatura. Asta telescopica allungabile in continuo da 95 - 110 cm, angolo di lavoro regolabile di 125°, rotelle scorrevoli, impugnatura soft. L'asta telescopica si adatta solo all'HSA 26 e non è compatibile con il GTA 26 o l'HSA 25.



Per HSA 26	HA03 710 7100
------------	---------------



Per conoscere i prezzi attuali, scansionate il codice QR o visitate il sito stihl.ch.

① Peso senza carburante, completo
② Peso senza carburante, completo
③ Senza custodia per il trasporto, incluse lame per cespugli e per erba
④ Spiegazione dei simboli a pagina 376



**HSA 30**10,8 V • 2,0 kg^①

Tosasiepi a batteria ultraleggero ed ergonomico con buone prestazioni di taglio per la rifinitura di arbusti e siepi intorno a casa. Lunghezza di taglio 45 cm. Lame tagliate al laser e diamantate con distanza tra i denti di 22 mm, protezione antitaglio integrata, protezione guida avvitata, batteria agli ioni di litio AS 2 sostituibile, con indicatore del livello di carica.

HSA 30 senza batteria e caricatore, incluso coltello per cespugli	Lunghezza di taglio 45 cm	Codice HA08 011 3500
--	-------------------------------------	--------------------------------

Set HSA 30 con AS 2 e AL 1	45 cm	HA08 011 3506
-----------------------------------	--------------	----------------------

**HSA 40**10,8 V • 2,1 kg^①

Tosasiepi a batteria ultraleggero ed ergonomico con buone prestazioni di taglio per la rifinitura di arbusti e siepi intorno a casa. Lunghezza di taglio 50 cm. Lame tagliate al laser e diamantate con distanza tra i denti di 24 mm, protezione antitaglio integrata, protezione guida avvitata, batteria agli ioni di litio AS 2 sostituibile, con indicatore del livello di carica.

HSA 40 senza batteria e caricatore, incluso coltello per cespugli	Lunghezza di taglio 50 cm	Codice HA08 011 3520
--	-------------------------------------	--------------------------------

Set HSA 40 con 2 x AS 2 e AL 1	50 cm	HA08 011 3526
---------------------------------------	--------------	----------------------



PAGINA 373

CARE & CLEAN KIT HS

Per la cura e la pulizia ottimale dei tosasiepi STIHL. Disponibile nella confezione vantaggioso.



① Peso senza batteria
② Spiegazione dei simboli a pagina 376

**HSA 50**36 V • 2,9 kg^①

Tosasiepi a batteria leggero e silenzioso per la rifinitura di cespugli, arbusti e siepi di medie dimensioni. Coltelli tagliati al laser, rettificati al diamante e temprati, geometria della lama con forma a goccia per tagli perfetti e una siepe sana. Lavoro confortevole e a basso sforzo grazie al bilanciamento ottimale dell'attrezzo, all'impugnatura di comando ergonomica, all'impugnatura ad archetto con interruttore interno e al peso ridotto. Protezione antitaglio e protezione guida avvitata per lavori a bassa usura vicino al terreno o lungo le pareti.

HSA 50 senza batteria e caricatore	Lunghezza di taglio 50 cm	Codice 4521 011 3560
---	-------------------------------------	--------------------------------

Set HSA 50 con AK 10 e AL 101	50 cm	4521 011 3570
--------------------------------------	--------------	----------------------

**HSA 60**36 V • 3,5 kg^①

Tosasiepi a batteria con prestazioni di taglio particolarmente potenti per applicazioni impegnative, ad esempio per la rifinitura di cespugli e siepi alte. Coltelli tagliati al laser, rettificati al diamante e temprati, geometria della lama con forma a goccia per tagli perfetti e una siepe sana. Bilanciamento ottimale dell'attrezzo, impugnatura multifunzione orientabile, impugnatura ad archetto con interruttore interno e sistema antivibrante STIHL per un lavoro ergonomico e con poco dispendio di sforzi. Sistema anti-inceppamento per cambiare facilmente il senso di rotazione dei coltelli in caso di inceppamento. Motore EC per una prestazione costante e una lunga durata. Protezione antitaglio e protezione guida avvitata per lavori a bassa usura vicino al terreno o lungo i muri.

HSA 60 senza batteria e caricatore	Lunghezza di taglio 60 cm	Codice HA06 011 3530
---	-------------------------------------	--------------------------------

Set HSA 60 con AK 10 e AL 101	60 cm	HA06 011 3540
--------------------------------------	--------------	----------------------





APIII
SYSTEM
AR 2005

HSA 100

36 V • 3,7 kg^①



Potente tosasiepi universale da utilizzare in aree sensibili al rumore. Lame affilate di lunga durata, rettificata su entrambi i lati, con una distanza tra i denti di 34 mm, per prestazioni di taglio eccellenti e un rapido avanzamento del lavoro. Lavoro ergonomico e a risparmio di energia, anche nelle operazioni più lunghe, grazie al bilanciamento ottimale dell'attrezzo, all'impugnatura multifunzione girevole, all'impugnatura ad archetto con interruttore interno e al sistema antivibrante STIHL. Sistema anti-inceppamento per cambiare facilmente il senso di rotazione delle lame in caso di inceppamento. Motore EC per una potenza costante e una lunga durata. Protezione antitaglio e protezione guida avvitata per lavori a bassa usura vicino al terreno o lungo i muri.

HSA 100 senza batteria e caricatore	Lunghezza di taglio 60 cm	Codice HA07 011 3530
--	-------------------------------------	--------------------------------



APIII
SYSTEM
AR 2000 L

HSA 130 T

36 V • da 3,9 kg^①



Tosasiepi professionale a batteria estremamente potente e robusto con lame rettificata su entrambi i lati per tagli di rifinitura. Elevata velocità della lama per un taglio particolarmente preciso e pulito. Motore EC per una prestazione costante e una lunga durata. Impugnatura multifunzione orientabile con regolazione giri su tre livelli, impugnatura ad archetto ergonomica con interruttore interno, lame con attrito ottimizzato e con protezione antitaglio e protezione guida avvitata. Predisposizione per lo STIHL Smart Connector 2 A nell'alloggiamento dell'attrezzo. Funzionamento a batteria tramite la custodia per cintura AP con cavo di collegamento e sistema di sostegno o una batteria spalleggiata AR.

HSA 130 T senza batteria e caricatore	Lunghezza di taglio 60 cm 75 cm	Codice 4869 011 3566 4869 011 3567
--	---	--



APIII
SYSTEM
AR 2000 L

HSA 130 R

36 V • da 4,1 kg^①



Tosasiepi professionale a batteria estremamente potente e robusto con lame rettificata su entrambi i lati nell'esecuzione per sfronatura. Bassa velocità delle lame per tagli potenti. Motore EC per una prestazione costante e una lunga durata. Impugnatura multifunzione orientabile con regolazione di giri su tre livelli, impugnatura ad archetto ad azionamento ergonomico con interruttore interno, lame con attrito ottimizzato e con protezione antitaglio e protezione guida avvitata. Predisposizione per lo STIHL Smart Connector 2 A nell'alloggiamento dell'attrezzo. Funzionamento a batteria tramite la custodia per cintura AP con cavo di collegamento e con sistema di sostegno o una batteria spalleggiata AR L.

HSA 130 R senza batteria e caricatore	Lunghezza di taglio 60 cm 75 cm	Codice 4869 011 3560 4869 011 3561
--	---	--



APIII
SYSTEM
AP 2005

NUOVO HSA 140 R

36 V • da 4,3 kg^①



Tosasiepi a batteria robusto ed estremamente potente, con lame affilate su entrambi i lati in versione per potatura. Bassa velocità delle lame per tagli potenti. Elettromotore per prestazioni costanti e lunga durata. Impugnatura multifunzione girevole con numero di giri regolabile in 3 livelli, lame a basso attrito e protezione di taglio e guida avvitata. Bassi valori di rumore e vibrazioni. Funzionamento con batteria AP inseribile. Predisposizione per lo Smart Connector 2 A di STIHL nella scocca dell'attrezzatura.

HSA 140 R senza batteria e caricatore	Lunghezza di taglio 60 cm 75 cm	Codice HA02 011 3500 HA02 011 3505
--	---	--



APIII
SYSTEM
AP 2005

NUOVO HSA 140 T

36 V • da 4,2 kg^①



Tosasiepi a batteria professionale estremamente potente e robusto, con lame affilate su entrambi i lati in versione per sfronatura. Alta velocità delle lame per tagli puliti. Elettromotore per prestazioni costanti e lunga durata. Impugnatura multifunzione girevole con numero di giri regolabile in 3 livelli, lame a basso attrito, protezione di taglio e guida avvitata. Bassi valori di rumore e vibrazioni. Funzionamento con batteria AP di STIHL inseribile. Predisposizione per lo Smart Connector 2 A di STIHL nella scocca dell'attrezzatura.

HSA 140 T senza batteria e caricatore	Lunghezza di taglio 60 cm 75 cm	Codice HA02 011 3510 HA02 011 3515
--	---	--



LAVORARE IN MODO ERGONOMICO E CONFORTEVOLE, GRAZIE ALL'IMPUGNATURA ORIENTABILE MULTIFUNZIONE

L'impugnatura multifunzione orientabile consente di lavorare in modo preciso e, soprattutto, confortevole durante il taglio laterale e di testa. A seconda dell'applicazione, è possibile ruotarla di 90° a destra o a sinistra. In questo modo si ottiene sempre una posizione di lavoro ergonomicamente favorevole per ogni taglio in tutte le diverse direzioni. Oltre ai nostri tosasiepi professionali a batteria HSA 130 R, HSA 130 T e HSA 100, il HSA 60 è il primo tosasiepi a batteria del sistema AK di STIHL a essere dotato dell'impugnatura orientabile multifunzione. Insieme al peso ridotto, al bilanciamento ottimale dell'attrezzo e al sistema antivibrazioni STIHL, consente di lavorare con particolare risparmio di forze. Verificate Voi stessi!



Per conoscere i prezzi attuali, scansionate il codice QR o visitate il sito stihl.ch.

ACCESSORI PER TOSASIEPI

- Pratici ausili per facilitare il lavoro
- Protezioni guida e deflettori di raccolta in metallo
- Set di conversione "gioco dei coltelli regolabile"



DEFLETTORE DI RACCOLTA IN METALLO

Per la raccolta e il trasporto degli sfalci. Può essere montato su entrambi i lati senza bisogno di attrezzi.

Per HSA 50, HSA 56, HSA 60, HSA 100, per tutti i modelli HSE, HLA 56, HLA 66 e HLA 86, per 50 cm lunghezza di taglio

Lunghezza di taglio 50 cm	Codice 4859 740 3300
------------------------------	-------------------------

Per HSA 50, HSA 56, HSA 66, HSA 86, tutti i modelli HSE, HLA 56, HLA 66 e HLA 86

NUOVO 60 cm	HA02 740 3300
--------------------	---------------

Per HSA 130, HSA 140 e HS 82

NUOVO 75 cm	HA02 740 3302
--------------------	---------------



PAGINA **374**

KIT DI MANUTENZIONE



Esecuzione semplice e in autonomia degli interventi di manutenzione grazie al kit di manutenzione di STIHL. Con una manutenzione ordinaria proattiva e periodica potete aumentare la durata del Vostro attrezzo STIHL.



Per conoscere i prezzi attuali, scansionate il codice QR o visitate il sito stihl.ch.

© Disponibile dalla primavera del 2025

PROTEZIONE GUIDA



Protegge la punta della barra dei coltelli da danneggiamenti durante i lavori rasoterra e vicino ai muri.

Per HS 56 C-E, HS 82 T, HSA 130

Codice 4237 792 9006

Per HS 82 R, HSA 130 R

4237 790 9802



SET DI CONVERSIONE "GIOCO DEI COLTELLI REGOLABILE"

Per la regolazione del gioco dei coltelli in caso di usura di questi ultimi.

Per HS 82 R, HSA 130 R, HSA 140 R	Lunghezza di taglio 60 cm 75 cm	Codice 4237 007 1008 4237 007 1009
---	---------------------------------------	--

Per HS 82 T, HSA 130 T, HSA 140 T	60 cm 75 cm	4237 007 1001 4237 007 1002
---	----------------	--------------------------------



	Codice	Lunghezza di taglio (cm)	Cilindrata (cm³)	Potenza (kW / HP)	Tensione nominale (V)	Peso (kg)	Livello di pressione acustica ^① (dB(A))	Livello di potenza sonora ^② (dB(A))	Valore delle vibrazioni a sinistra / a destra ^③ (m/s²)	Motore STIHL (2-MIX / 4-MIX ^④) / Sistema a batteria STIHL	Lunghezza totale (cm)	Regime (min ⁻¹)	Passo dei denti (mm)	Sistema antivibrante STIHL	STIHL Elastostart	Impugnatura multifunzione orientabile	STIHL Smart Connector 2 A
TOSASIEPI A BENZINA																	
HS 45	4228 011 2937	45	27,2	0,75 / 1,0	-	4,7 ^⑤	97	106	10,0 / 9,0	2-MIX	95	4.000	30	●	●	-	-
HS 82 R	4237 011 2977	60	22,7	0,7 / 1,0	-	5,3 ^⑤	94	106	2,7 / 3,1	2-MIX	120	3.200	38	●	-	●	-
HS 82 R	4237 011 2978	75	22,7	0,7 / 1,0	-	5,6 ^⑤	94	106	2,4 / 2,8	2-MIX	135	3.200	38	●	-	●	-
HS 82 T	4237 011 2985	60	22,7	0,7 / 1,0	-	5,1 ^⑤	95	106	2,7 / 2,1	2-MIX	121	5.100	30	●	-	●	-
TOSASIEPI A BATTERIA																	
HSA 26	HA03 011 3500	20	-	-	10,8	0,8 ^⑤	67	80	- / 1,0 ^⑥	Sistema AS	50	2.200	19	-	-	-	-
Set HSA 26 con AS 2 + AL 1	HA03 011 3506	20	-	-	10,8	1,0 ^⑤	67	80	- / 1,0 ^⑥	Sistema AS	50	2.200	19	-	-	-	-
HSA 30	HA08 011 3500	45	-	-	10,8	2,0 ^⑤	82	90	1,9 / 1,4	Sistema AS	89	2.800	22	-	-	-	-
Set HSA 30 con AS 2 + AL 1	HA08 011 3506	45	-	-	10,8	2,2 ^⑤	82	90	1,9 / 1,4	Sistema AS	89	2.800	22	-	-	-	-
HSA 40	HA08 011 3520	50	-	-	10,8	2,1 ^⑤	82	90	1,9 / 1,4	Sistema AS	94	2.800	24	-	-	-	-
Set HSA 40 con 2x AS 2 + AL 1	HA08 011 3526	50	-	-	10,8	2,3 ^⑤	82	90	1,9 / 1,4	Sistema AS	94	2.800	24	-	-	-	-
HSA 50	4521 011 3560	50	-	-	36	2,9 ^⑤	78	89	2,0 / 1,6	Sistema AK	101	2.800	30	-	-	-	-
Set HSA 50 con AK 10 + AL 101	4521 011 3570	50	-	-	36	3,7 ^⑤	78	89	2,0 / 1,6	Sistema AK	101	2.800	30	-	-	-	-
HSA 60	HA06 011 3530	60	-	-	36	3,5 ^⑤	77	85	1,5 / 1,0	Sistema AK	117	3.000	34	●	-	●	-
Set HSA 60 con AK 10 + AL 101	HA06 011 3540	60	-	-	36	4,3 ^⑤	77	85	1,5 / 1,0	Sistema AK	117	3.000	34	●	-	●	-
HSA 100	HA07 011 3530	60	-	-	36	3,7 ^⑤	76	84	1,0 / 0,8	Sistema AP	116	3.000	34	●	-	●	-
HSA 130 R	4869 011 3560	60	-	-	36	4,1 ^⑤	83	94	3,5 / 2,7	Sistema AP	117	2.800 / 3.000 / 3.200 ^⑦	38	-	-	●	○
HSA 130 R	4869 011 3561	75	-	-	36	4,4 ^⑤	84	95	3,6 / 2,8	Sistema AP	132	2.800 / 3.000 / 3.200 ^⑦	38	-	-	●	○
HSA 130 T	4869 011 3566	60	-	-	36	3,9 ^⑤	84	95	3,0 / 2,8	Sistema AP	118	4.400 / 4.700 / 5.000 ^⑧	30	-	-	●	○
HSA 130 T	4869 011 3567	75	-	-	36	4,1 ^⑤	85	96	2,5 / 2,9	Sistema AP	130	4.400 / 4.700 / 5.000 ^⑧	30	-	-	●	○
HSA 140 R	NUOVO HA02 011 3500	60	-	-	36	4,3 ^⑤	84	92	3,5 / 3,5	Sistema AP	125	2.600 / 3.000 / 3.400 ^⑧	38	●	-	●	○
HSA 140 R	NUOVO HA02 011 3505	75	-	-	36	4,6 ^⑤	84	92	3,6 / 3,6	Sistema AP	137	2.600 / 3.000 / 3.400 ^⑧	38	●	-	●	○
HSA 140 T	NUOVO HA02 011 3510	60	-	-	36	4,2 ^⑤	84	92	3,0 / 3,0	Sistema AP	125	3.900 / 4.500 / 5.000 ^⑧	30	●	-	●	○
HSA 140 T	NUOVO HA02 011 3515	75	-	-	36	4,3 ^⑤	84	92	2,9 / 2,9	Sistema AP	137	3.900 / 4.500 / 5.000 ^⑧	30	●	-	●	○



Per conoscere i prezzi attuali, scansionate il codice QR o visitate il sito stihl.ch.


- Di serie
- Da montare (accessorio)

R = Taglio di sfrondataura
T = Taglio di rifinitura

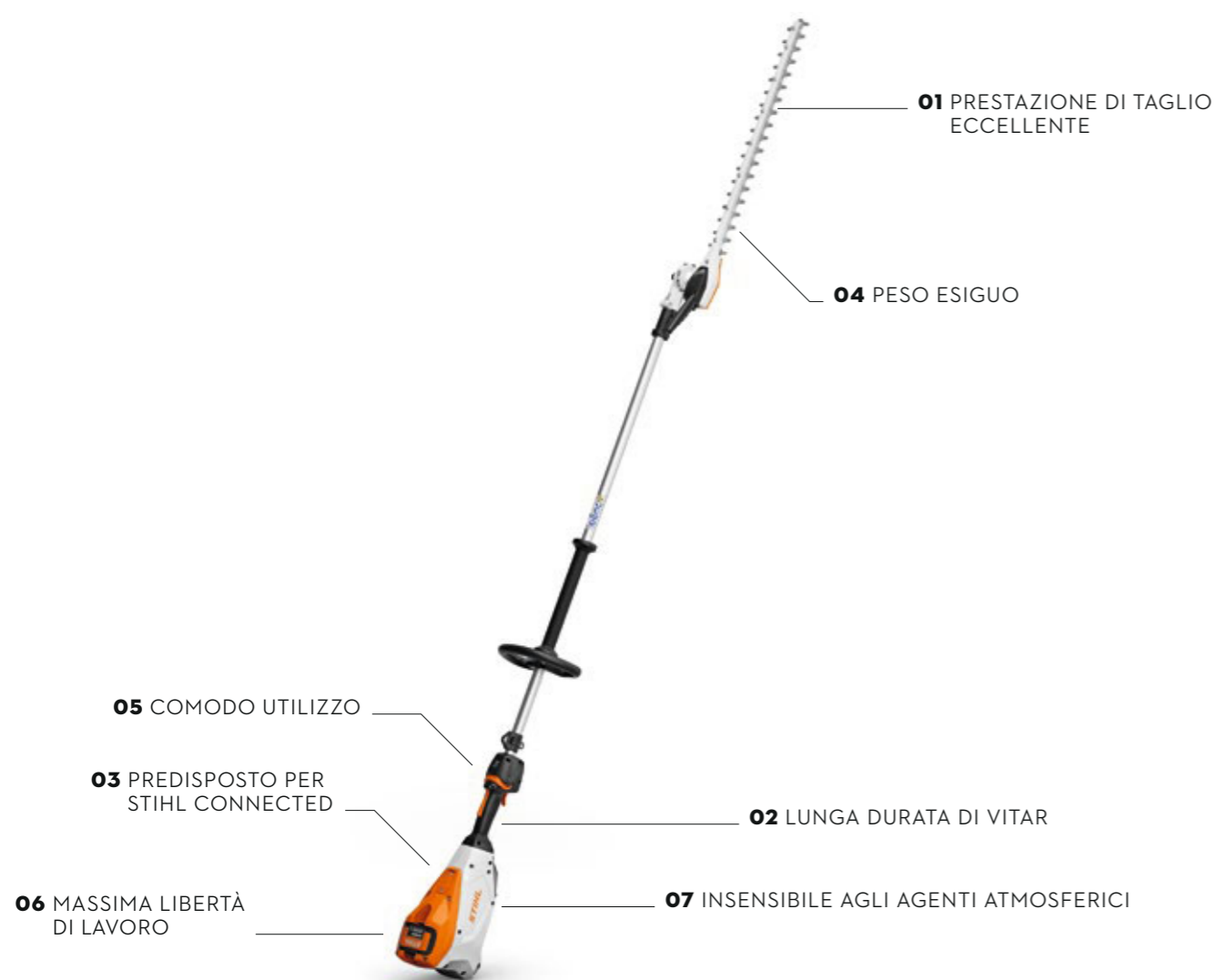
① Fattore K secondo 2006 / 42 / EG = 2,0 dB(A)
② Fattore K secondo 2006 / 42 / EG = 2 m/s²
③ Peso senza carburante, completo

④ Peso senza batteria
⑤ Peso batteria inclusa e coltello da cespugli, senza caricatore

⑥ Peso senza batteria
⑦ Peso batteria inclusa, senza caricatore
⑧ Con coltello per cespugli / per erba
⑨ Livello 1 / Livello 2 / Livello 3



TOSASIEPI ALLUNGATO NEL DETTAGLIO



TECNOLOGIA

01 SISTEMA COLTELLI

I coltelli universali a scorrimento fluido, ottimizzati per l'attrito, aumentano l'autonomia della batteria di oltre il 20% rispetto ai coltelli convenzionali e, in combinazione con l'azionamento a batteria, assicurano ottime prestazioni di taglio nella rifinitura e sfrondata.

02 FILTRO DELL'ARIA CON RETE METALLICA

Il filtro dell'aria con rete metallica, facile da pulire dall'esterno, assicura un raffreddamento ottimale del motore, protegge permanentemente l'interno dell'alloggiamento del motore dallo sporco e consente quindi una lunga durata di vita.

03 STIHL CONNECTED

In una posizione predisposta nell'attrezzo può essere inserito lo Smart Connector 2 A integrando così l'attrezzo in STIHL connected.

COMFORT

04 INGRANAGGIO IN MAGNESIO

Il leggero ingranaggio in magnesio con barra di taglio è regolabile di 145 gradi senza l'ausilio di utensili per il taglio sopra la testa, laterale e al suolo.

05 IMPUGNATURA DI COMANDO CON REGOLAZIONE DELLA VELOCITÀ

L'intuitiva impugnatura di comando con regolazione del numero di giri a tre livelli e display a LED assicurano una buona ergonomia.

06 INSERTO PER BATTERIA NELL'ATTREZZO

Le batterie STIHL AP possono essere inserite direttamente nell'alloggiamento del motore. Questo rende il lavoro ancora più mobile e l'utente beneficia del buon equilibrio del tosasiepi e della massima libertà di lavoro.

07 UTILIZZO IN CASO DI PIOGGIA POSSIBILE

Gli attrezzi a batteria STIHL con questo simbolo hanno superato test approfonditi sulla base dello standard IPX4 e possono quindi essere utilizzati anche sotto la pioggia senza alcuna limitazione.

Si prega di notare che non tutti i prodotti presentano le stesse caratteristiche. In questa pagina sono descritte solo le più importanti. Maggiori informazioni e chiarimenti sono disponibili da pagina 376 e in internet sul sito stihl.ch.

TOSASIEPI ALLUNGATI E ACCESSORI

- Modelli a benzina e a batteria per applicazioni professionali nella cura del paesaggio e per applicazioni esigenti in ambito privato
- Disponibili con asta lunga o corta
- Per siepi particolarmente larghe, alte o lunghe. Per la cura di piante tappezzanti e sterpaglie intorno all'abitazione



HL 94 C-E

24,1 cm³ • 0,9 kW / 1,2 HP • 6,2 kg^⓪

Per lavori professionali su siepi alte e rasoterra. Ingranaggi leggeri, con STIHL ECOSPEED per regolare il numero di giri durante lavori di lunga durata in zone sensibili al rumore, STIHL ErgoStart, barre dei coltelli orientabili di 145°, lunghezza totale 242 cm.



Modello	Lunghezza di taglio	Codice
HL 94 C-E	60 cm	4243 200 0024
Ulteriori versioni:		
HL 94 KC-E (senza impugnatura circolare)	60 cm	4243 200 0016



CARBURANTI E LUBRIFICANTI ADATTI

LI TROVATE A PARTIRE DA PAGINA 304



Per conoscere i prezzi attuali, scansionate il codice QR o visitate il sito stihl.ch.

C = Dotazione comfort ⓪ Peso senza carburante, completo
E = STIHL ErgoStart
K = Asta corta



HLA 56

36 V • 3,8 kg^①



Tosasiepi allungato leggero a batteria per potare alte siepi e arbusti nel giardino di casa. Lama affilata su un solo lato con geometria a goccia, lama con regolazione a scatto da -45° a +90°, asta divisibile per facilitare il trasporto. Lunghezza di trasporto 115 cm, lunghezza complessiva 210 cm.



INCL. STAFFA DI FISSAGGIO A PARETE

ACCESSORI:
PIEDE D'APPOGGIO



Vedi pagina 113

TRACCOLLA



Vedi pagina 210

HLA 56 senza batteria e caricatore Lunghezza di taglio 45 cm

Codice HA01 011 2910

ACCESSORI: PROLUNGA ASTA HLA



Facile estensione del raggio di azione di 50 cm. In alluminio, Peso 500 g.

Per HLA 56

HA01 820 5000



Per conoscere i prezzi attuali, scansionate il codice QR o visitate il sito stihl.ch.



PAGINA 300

SMART CONNECTOR 2 A

Per l'integrazione del HLA 135 in STIHL connected. Informazioni dettagliate su STIHL connected sono disponibili a partire da pagina 299.

K = Asta corta



HLA 66

36 V • 3,8 kg^①



Tosasiepi leggero a batteria, per la sfronatura di siepi e cespugli e piante a ridosso del terreno. Barra del coltello regolabile di 115° senza l'ausilio di utensili per il taglio laterale, al suolo e sopra la testa. Coltelli rettificati su entrambi i lati per un taglio pulito. Numero di giri costante e avanzamento del lavoro sotto carico. Impugnatura circolare, regolazione continua del numero dei giri e impugnatura di comando intuitiva. Lunghezza di trasporto con barra di coltello ripiegata 125 cm, lunghezza totale 205 cm.



ACCESSORI:
PIEDE D'APPOGGIO



Vedi pagina 113

HLA 66 senza batteria e caricatore Lunghezza di taglio 50 cm

Codice 4859 011 2910

HLA 86

36 V • 4,8 kg^①



Tosasiepi a batteria ad ampio raggio per uso professionale. Particolarmente indicato per la sfronatura di siepi e arbusti alti e per il taglio di vegetazione in prossimità del terreno. Lavoro ergonomico grazie alla stabilità dell'asta telescopica quadrata. Sia la lunghezza dell'asta che la barra del coltello possono essere regolate senza l'ausilio di utensili. Barra del coltello può essere ruotata di 115° per il taglio laterale, al suolo e sopra la testa. Coltelli rettificati da entrambi i lati per un taglio pulito, regolazione continua del numero di giri, impugnatura di comando intuitiva. Lunghezza di trasporto con barra del coltello ripiegata 180 cm, lunghezza totale 260-330 cm.



ACCESSORI:
PIEDE D'APPOGGIO



Vedi pagina 113

HLA 86 senza batteria e caricatore Lunghezza di taglio 50 cm

Codice 4859 011 2930

HLA 135

36 V • 5,4 kg^①



Potente tosasiepi a batteria nell'assortimento STIHL per uso professionale in ambienti sensibili al rumore. Per il taglio di arbusti e cespugli come anche di piante a ridosso del terreno, dalla rifinitura alla sfronatura. La barra del coltello può essere regolata di 145° senza l'ausilio di utensili per il taglio sopra la testa, laterale e al suolo. Coltelli rettificati da entrambi i lati per un taglio pulito. Impugnatura di comando intuitiva con indicatore LED. Predisposizione per STIHL Smart Connector 2 A nell'alloggiamento dell'attrezzo. Lunghezza totale 249 cm.



ACCESSORI:
PIEDE D'APPOGGIO



Vedi pagina 113

HLA 135 senza batteria e caricatore Lunghezza di taglio 60 cm

Codice HA04 200 0016

Ulteriori versioni:

HLA 135 K (senza impugnatura circolare), senza batteria e caricatore 60 cm

HA04 200 0018



PER L'USO CON I TAGLIASIEPI A BATTERIA, SI CONSIGLIA DI UTILIZZARE IL SISTEMA A TRACCOLLA MODULARE ADVANCE X-FLEX.

ULTERIORI INFORMAZIONI A PAGINA 359

① Peso senza batteria
② Peso senza cavo
③ Spiegazione dei simboli a pagina 376





SISTEMA DI SOSTEGNO SPALLEGGIATO RTS

Per un utilizzo prolungato. Regolabile in base alla statura, consente di lavorare in modo ergonomico e senza stancarsi. Non compatibile con HL 94 KC-E.

Per potatori, motori Kombi con HT-KM o HL-KM 145° e tagliasiepi

Codice
0000 790 4400



GANCIO PER ASTA TELESCOPICA PROFESSIONALE

Per una massima ergonomia di lavoro in combinazione con la tracolla o il sistema spalleggiato RTS. Facile aggancio e sblocco rapido dell'attrezzo. Già compreso nella fornitura di HT 135, HTA 135 e HTA 160.

Per HT 135, HTA 86, HLA 86, HTA 135 e HTA 160

Codice
0000 790 8600



DEFLETTORE DI RACCOLTA IN METALLO

Per la raccolta e il trasporto degli sfalci. Può essere montato su entrambi i lati senza bisogno di attrezzi.

Per HSA 50, HSA 56, HSA 60, HSA 86, per tutti i modelli HSE, HLA 56, HLA 66 e HLA 86

Lunghezza di taglio 50 cm Codice 4859 740 3300

Per HSA 100, HSA 130, HSA 140, HS 56, HS 82, HLA 135, HL-KM 145°, HL 91, HL 92 e HL 94

NUOVO® 60 cm HA02 740 3300

Per HSA 130, HSA 140 e HS 82

NUOVO® 75 cm HA02 740 3302

SOLUZIONI PRATICHE PER IL TRASPORTO E LO STOCCAGGIO

LI TROVATE A PARTIRE DA PAGINA 356

	Codice	Lunghezza di taglio (cm)	Cilindrata (cm³)	Potenza (kW / HP)	Tensione nominale (V)	Peso (kg)	Livello di pressione acustica ^① (dB(A))	Livello di potenza sonora ^② (dB(A))	Valore delle vibrazioni a sinistra / a destra ^③ (m/s²)
TOSASIEPI ALLUNGATI A BENZINA									
HL 94 KC-E (145°)	4243 200 0016	60	24,1	0,9 / 1,2	-	5,7 ^④	92	108	6,4 / 6,4
HL 94 C-E (145°)	4243 200 0024	60	24,1	0,9 / 1,2	-	6,2 ^④	91	106	6,5 / 5,4
TOSASIEPI ALLUNGATI A BATTERIA									
HLA 56 (135°)	HA01 011 2910	45	-	-	36	3,8 ^⑤	80	88	1,5 / 1,5
HLA 66 (115°)	4859 011 2910	50	-	-	36	3,8 ^⑤	80	91	2,3 / 1,8
HLA 86 (115°)	4859 011 2930	50	-	-	36	4,8 ^⑤	80	91	2,3 / 1,6
HLA 135 K (145°)	HA04 200 0018	60	-	-	36	5,2 ^⑤	85	96	2,3 / 2,7
HLA 135 (145°)	HA04 200 0016	60	-	-	36	5,4 ^⑤	85	96	2,5 / 3,3

● Di serie C = Dotazione comfort ① Fattore K secondo 2006 / 42 / EG = 2,0 dB(A)
 ○ Da montare (accessorio) E = STIHL ErgoStart ② Fattore K secondo 2006 / 42 / EG = 2 m/s²
 K = Asta corta ③ Con dispositivo di taglio a coltello ④ Peso senza carburante, completo ⑤ Peso senza batteria
 ⑥ Disponibile dalla primavera del 2025

PIEDI D'APPOGGIO

Appoggio per proteggere l'attrezzo e la batteria dal contatto diretto con il suolo.



Per HTA 66, HTA 86, HLA 66 e HLA 86

Codice
4857 007 1001

Appoggio per proteggere l'attrezzo e la batteria dal contatto diretto con il suolo. Compreso nella fornitura di HTA 135, HTA 150 e HTA 160.



Per HLA 135, HTA 135, HTA 150, HTA 160 e KMA 135 R

LA01 007 1002

Per HLA 56 e HTA 50

HA01 007 1000



PROTEZIONE GUIDA

Protegge la punta della barra dei coltelli da danneggiamenti durante i lavori rasoterra e vicino ai muri (non adatta per HLA).

Per HL 91, HL 94

Codice
4237 792 9006

Motore STIHL (2-MIX / 4-MIX®) / Sistema a batteria STIHL	Lunghezza totale ^⑥ (cm)	Regime (min ⁻¹)	Passo dei denti (mm)	STIHL ErgoStart	Impugnatura circolare	STIHL Smart Connector 2 A
2-MIX	199	4.000	34	●	-	-
2-MIX	242	4.000	34	●	●	-
Sistema AK	210	2.800	30	-	●	-
Sistema AP	205	3.000	33	-	●	-
Sistema AP	260 - 330	3.000	33	-	-	-
Sistema AP	219	4.000	34	-	-	○
Sistema AP	249	4.000	34	-	●	○



PAGINA 374

KIT DI MANUTENZIONE

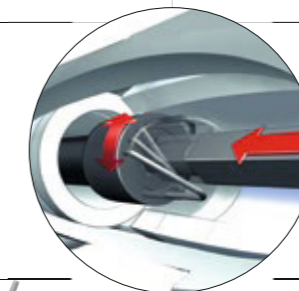


Esecuzione semplice e in autonomia degli interventi di manutenzione grazie ai Kit di manutenzione di STIHL. Con una manutenzione ordinaria proattiva e periodica potete aumentare la durata del Vostro attrezzo STIHL.




SISTEMA KOMBI IN DETTAGLIO

01 SCEGLIETE UNO DEI SEI POTENTI MOTORI KOMBI



02 ABBINATE UNO DEI TANTI STRUMENTI KOMBI E...VIA, POTETE COMINCIARE!



**COSÌ VARI I COMPITI,
COSÌ UNICO IL
MOTORE.**

Motori Kombi, attrezzi Kombi e accessori **116**

Motore Multi, attrezzi Multi e accessori **124**

Si prega di notare che non tutti i prodotti presentano le stesse caratteristiche. In questa pagina sono descritte solo le più importanti. Maggiori informazioni e chiarimenti sono disponibili da pagina 376 e in internet sul sito stihl.ch.

Ⓞ KMA 200 R può essere utilizzato solo con il FSS-KM e non con il FS-KM esistente con testina falciante



MOTORI KOMBI, ATTREZZI KOMBI E ACCESSORI

- Per la cura degli spazi intorno a casa e di superfici più ampie
- Potenti motori Kombi
- Pratici attrezzi Kombi per diversi impieghi
- Sostituzione degli strumenti semplice e in un batter d'occhio
- Ampio assortimento di attrezzi



KM 94 RC-E

24,1 cm³ • 0,9 kW / 1,2 HP • 4,0 kg^①

Per utilizzo professionale. STIHL ErgoStart, funzione di carico parziale STIHL ECOSPEED, impugnatura circolare con limitatore di passo, tracolla, motore STIHL 2-MIX, pulsante di arresto.

KM 94 RC-E

Codice
4149 200 0089



KM 131 R

36,3 cm³ • 1,4 kW / 1,9 HP • 4,4 kg^①

Per applicazioni professionali con requisiti elevati. Procedura di accensione semplificata per un comodo avviamento, pulsante di arresto, serbatoio del carburante maggiorato per una maggiore autonomia, filtro dell'aria in carta, impugnatura circolare con limitatore di passo, motore STIHL 4-MIX[®].

KM 131 R

Codice
4180 200 0589



PAGINA **374**

KIT DI MANUTENZIONE

Esecuzione semplice e in autonomia degli interventi di manutenzione grazie ai Kit di manutenzione di STIHL. Con una manutenzione ordinaria proattiva e periodica potete aumentare la durata della vostra attrezzatura STIHL.



Per conoscere i prezzi attuali, scansionate il codice QR o visitate il sito stihl.ch.

C = Dotazione comfort
E = STIHL ErgoStart
R = Impugnatura circolare

① Peso senza carburante e utensili Kombi
② Ulteriori valori comparativi per i motori Kombi a benzina sono disponibili nella tabella a pagina 118
③ Peso senza carburante e utensili Kombi

④ Con il soffiatore BG-KM serve una protezione acustica per l'udito
⑤ Spiegazione dei simboli a pagina 376

ACCESSORI:
PIEDE
D'APPOGGIO



Vedi pagina 122



AKIII
SYSTEM
AK 30

KMA 80 R

36 V • 1,0 kW^② • 3,4 kg^③



Motore Kombi a batteria, leggero, con coppia elevata, per un funzionamento efficiente dal punto di vista energetico e a bassa rumorosità. Estremamente versatile grazie al vasto assortimento di strumenti Kombi di STIHL. Vano batteria AK integrato nell'attrezzo, motore EC brushless, regolazione della velocità e due livelli di potenza (Eco e Max), impugnatura circolare con regolazione senza l'ausilio di utensili. Il limitatore di passo può essere facilmente montato o smontato. Blocco leva del cambio laterale, occhiello di fissaggio girevole.

KMA 80 R senza batteria e caricatore

Codice
FA08 011 6800

ACCESSORI:
PIEDE
D'APPOGGIO



Vedi pagina 122



APIII
SYSTEM
AP 300 S

KMA 120 R

36 V • 1,0 kW^② • 3,5 kg^③



Motore Kombi a batteria, potente e leggero, con coppia elevata per un funzionamento efficiente dal punto di vista energetico e a bassa rumorosità. Estremamente versatile grazie al vasto assortimento di strumenti Kombi di STIHL. Vano batteria AP integrato nell'unità, motore EC brushless, regolazione della velocità e due livelli di potenza (Eco e Max), impugnatura circolare con regolazione senza ausilio di utensili. Il limitatore di passo può essere facilmente montato o smontato. Blocco leva del cambio laterale, occhiello di fissaggio girevole.

KMA 120 R senza batteria e caricatore

Codice
FA08 011 6820



ACCESSORI:
PIEDE
D'APPOGGIO



Vedi pagina 122



KMA 135 R

36 V • 1,2 kW^① • 3,4 kg^②

Robusto e potente motore Kombi a batteria con vano batteria AP nell'unità. Per il lavoro in ambienti sensibili al rumore. Impiego versatile grazie all'ampio assortimento di strumenti Kombi STIHL. Impugnatura multifunzione a una mano con regolazione dei giri e indicatore LED, impugnatura circolare con limitatore di passo, filtro dell'aria per una lunga durata. Predisposizione per lo STIHL Smart Connector 2 A nell'alloggiamento dell'attrezzo.

KMA 135 R senza batteria e caricatore

Codice
FA02 011 6810



Per conoscere i prezzi attuali, scansionate il codice QR o visitate il sito stihl.ch.

NUOVO

KMA 200 R

36 V • 1,8 kW^① • 3,9 kg^②

Il più potente motore Kombi a batteria con numero di giri di lavoro elevato per un funzionamento efficiente e silenzioso. Utilizzo versatile grazie all'ampia gamma di attrezzature Kombi di STIHL compatibili. Vano batteria AP nell'attrezzo, motore EC senza spazzole, impugnatura di comando ergonomica con interruttori separati per l'accensione e per la selezione del numero di giri con display a LED, impugnatura circolare con fissaggio rapido, montaggio senza attrezzi e regolazione in base all'operatore, filtro dell'aria per una lunga durata. Predisposizione per lo STIHL Smart Connector 2 A nella cocca dell'attrezzo.

KMA 200 R senza batteria e caricatore

Codice
FA03 011 6800

ACCESSORI: BASE DI SUPPORTO

Per proteggere l'attrezzo e la batteria dal contatto diretto con il terreno.



Per KMA 200 R

FA03 007 1001

	Codice	Cilindrata (cm³)	Potenza (kW / HP)	Potenza assorbita (kW)	Tensione nominale (V)	Peso (kg)	Livello di pressione acustica ^③ (dB(A)) ^④	Livello di potenza sonora ^⑤ (dB(A)) ^⑥	Valore delle vibrazioni a sinistra / a destra ^⑦ (m/s²) ^⑧	Motore STIHL (2-MIX / 4-MIX ^⑨) / Sistema a batteria STIHL
MOTORI KOMBI A BENZINA										
KM 94 RC-E	4149 200 0089	24,1	0,9 / 1,2	-	-	4,0 ^②	95	106	8,2 / 6,9	2-MIX
KM 131 R	4180 200 0589	36,3	1,4 / 1,9	-	-	4,4 ^②	101	108	6,5 / 5,6	4-MIX ^⑨
MOTORE KOMBI A BATTERIA										
KMA 80 R	FA08 011 6800	-	0,8 ^⑩ / -	1,0	36	3,4 ^②	90	102	5,0 / 3,2	Sistema AK
KMA 120 R	FA08 011 6820	-	0,8 ^⑩ / -	1,0	36	3,5 ^②	90	102	5,0 / 3,1	Sistema AP
KMA 135 R	FA02 011 6810	-	1,0 ^⑩ / -	1,2	36	3,4 ^②	91	104	5,0 / 3,7	Sistema AP
KMA 200 R	NUOVO FA03 011 6800	-	1,5 ^⑩ / -	1,8	36	3,9 ^②	95	103	6,5 / 4,4	Sistema AP

● Di serie
○ Da montare (accessorio)

C = Dotazione comfort
E = STIHL ErgoStart
R = Impugnatura circolare

① Ulteriori valori comparativi per i motori Kombi a benzina sono disponibili nella tabella in basso
② Peso senza batteria e utensili Kombi
③ Fattore K secondo 2006 / 42 / EG = 2,0 dB(A)

④ Con il soffiatore BG-KM serve una protezione acustica per l'udito
⑤ Fattore K secondo 2006 / 42 / EG = 2 m/s²
⑥ La forza è indicata in Newton (N) per confrontare la potenza dei soffiatori

NUOVO
DECESPUGLIATORE FSS-KM

Ideale per falciare l'erba in prossimità di muri, recinzioni, siepi e bordi di sentieri. Testina falciante AutoCut C 27-2.



Per KMA 200 R e KM 131 R

Codice
FA03 200 0019

DECESPUGLIATORE FS-KM

Ideale per lavori di pulizia lungo muri, recinzioni, siepi e bordi di viottoli. Testina falciante AutoCut 27-2.



Omologato per tutti i motori Kombi

Codice
4180 200 0474

DECESPUGLIATORE FS-KM

Ideale per prati con erba tenace. Lama tagliaerba GrassCut 230-2.



Omologato per tutti i motori Kombi

Codice
4180 200 0475

In combinazione con BG-KM: Potenza di soffiaggio (N) ^⑦	In combinazione con BG-KM: max. velocità dell'aria (m/s)	In combinazione con BG-KM: Flusso aria (m³/h) con ugello tondo ^⑧	Lunghezza fino al manicotto di collegamento (cm)	STIHL ErgoStart	Decompressione automatica	Impugnatura circolare	Tracolla	STIHL Smart Connector 2 A
16	71	845	90	●	-	●	●	-
21	81	965	94	-	●	●	●	-
15	57	815	92	-	-	●	●	-
15	57	815	96	-	-	●	●	-
15	57	812	96	-	-	●	●	○
19	66	945	96	-	-	●	●	○

⑦ In modalità di soffiaggio
⑧ Peso senza carburante e utensili Kombi
⑨ Potenza meccanica ai fini comparativi con altri motori Kombi a benzina

⑩ Con il soffiatore BG-KM serve una protezione acustica per l'udito
⑪ Spiegazione dei simboli a pagina 376

TAGLIABORDI FCB-KM

Per bordi erbosi precisi lungo vialetti, rampe di accesso e aiole. Altezza di lavoro regolabile.



Omologato solo per motori Kombi con impugnatura circolare (R)

Codice
4180 740 5002

ACCESSORI: LAMA TAGLIABORDI (LAMA DI RICAMBIO)



Per FCB-KM

Lunghezza
20 cm

Codice
4133 713 4101

FRESA PER TERRENO BF-KM

Per aerare e coltivare il terreno.



Omologato per tutti i motori Kombi

Codice
4601 740 5000

POTATORE-SRAMATORE HT-KM

Taglia con precisione i rami alti. Struttura compatta con con indicatore di direzione integrato, catena 1/4" PM3.



Omologato solo per motori Kombi con impugnatura circolare (R)

Codice
4182 200 0212

SOFFIATORE BG-KM

Libera vialetti e altre superfici da fogliame ed erba tagliata. Getto potente.



Omologato per tutti i motori Kombi

Codice
4606 740 5000

ACCESSORI: UGELLO PIATTO CURVO



Per BG-KM

4606 701 8301





RULLO-SPAZZOLA KW-KM

Ideale per spazzare vialetti e strade. Lamelle in gomma.



Omologato solo per motori Kombi con impugnatura circolare (R)

Codice
4601 740 4904

SPAZZOLONE ROTATIVO KB-KM

Rimuove lo sporco da fessure e cavità profonde. Setole rigide, spazzola controrotante.



Omologato solo per motori Kombi con impugnatura circolare (R)

Codice
4601 740 4905

BARRETTA FALCIANTE FH-KM 145°

Per il taglio rasoterra e per falciare con ridotto lancio tangenziale in spazi ristretti e in zone trafficate. Variatori meccanici flessibili, posizione di trasporto a ingombro ridotto.



Omologato per tutti i motori Kombi

Codice
4243 740 5006

TOSASIEPI ALLUNGATO HL-KM 145°

Per lavori impegnativi su siepi alte e l'utilizzo rasoterra. Variatore meccanico regolabile a scatti, posizione di trasporto a ingombro ridotto.



Omologato solo per motori Kombi con impugnatura circolare (R)

Lunghezza di taglio
50 cm
60 cm

Codice
4243 740 5003
4243 740 5008

TOSASIEPI HL-KM 0°

Ideale per sagomare siepi alte e larghe.



Omologato solo per motori Kombi con impugnatura circolare (R)

Codice
4243 740 5000

FORBICE CIRCOLARE RG-KM

Per la rimozione di erba ed erbe infestanti con ridotto lancio tangenziale su varie superfici come ghiaia, asfalto o superfici pavimentate.



Per KM 94 R, KM 131 R, KMA 80 R, KMA 120 R, KMA 135 R e KMA 200 R

Codice
4180 740 5006

① Omologato per tutti i motori Kombi
② Omologato solo per motori Kombi con impugnatura circolare (R)
③ Senza attrezzo da taglio e protezione

④ Peso con protezione
⑤ Senza spranga e catena
⑥ Con spranga e catena

⑦ La lunghezza di taglio effettiva è inferiore alla lunghezza della spranga indicata
⑧ Indicazione della forza in Newton (N) per confrontare la potenza dei soffiatori

Codice

Peso (kg)	Lunghezza totale senza attrezzo (cm)	Larghezza di lavoro attrezzo montabile (mm)	Diametro del cerchio di taglio (mm)	Potenza di soffiaggio	Potenza di soffiaggio ^⑧ (N)	Max. velocità dell'aria (m/s) con ugello tondo	Flusso aria (m ³ /h) con ugello tondo	Lunghezza coltello (cm)	Passo dei denti (mm)	Angolo di inclinazione (°)	Lunghezza spranga ^⑤ (cm)	Suddivisione catena	Tipo catena STIHL Oilomatic [®]	Valore regime minimo nominale (1/min)
-----------	--------------------------------------	---	-------------------------------------	-----------------------	--	--	--	-------------------------	----------------------	----------------------------	-------------------------------------	---------------------	--	---------------------------------------

ATTREZZI KOMBI														
FSS-KM	NUOVO	FA03 200 0019	1,3 ^③	94	-	450	-	-	-	-	-	-	-	-
FS-KM ^①		4180 200 0474	1,2 ^③	94	-	420	-	-	-	-	-	-	-	-
FS-KM ^①		4180 200 0475	1,2 ^③	94	-	230	-	-	-	-	-	-	-	-
FCB-KM ^②		4180 740 5002	2,3	92	-	-	-	-	-	-	-	-	-	-
BF-KM ^①		4601 740 5000	4,1 ^④	100	220	-	-	-	-	-	-	-	-	2.800
HT-KM ^②		4182 200 0212	1,6 ^⑤	126 ^⑦	-	-	-	-	-	-	30	1/4"	PM3	-
BG-KM ^①		4606 740 5000	1,8	89	154	-	16	59	845	-	-	-	-	-
KW-KM ^②		4601 740 4904	7,4 ^④	125	600	-	-	-	-	-	-	-	-	2.800
KB-KM ^②		4601 740 4905	6,4 ^④	125	600	-	-	-	-	-	-	-	-	2.800
FH-KM (145°) ^①		4243 740 5006	2,2	126	-	-	-	-	25	-	145	-	-	-
HL-KM (145°) ^②		4243 740 5003	2,3	148	-	-	-	-	50	34	145	-	-	-
HL-KM (145°) ^②		4243 740 5008	2,4	148	-	-	-	-	60	34	145	-	-	-
HL-KM (0°) ^②		4243 740 5000	1,7	107	-	-	-	-	50	34	0	-	-	-
RG-KM ^②		4180 740 5006	2,5	94	-	-	-	-	-	26	-	-	-	-

⑨ Spiegazione dettagliata dei tipi di catene STIHL da pagina 78



PIEDI D'APPOGGIO

Per proteggere l'attrezzo e la batteria dal contatto diretto con il suolo.



Codice
FA08 007 1001

Per KMA 80 R e KMA 120 R

Appoggio per proteggere l'attrezzo e la batteria dal contatto diretto con il suolo. Compreso nella fornitura di HTA 135, HTA 150 e HTA 160.



LA01 007 1002

Per HLA 135, HTA 135, HTA 150, HTA 160 e KMA 135 R

PROTEZIONE GUIDA

In acciaio inox. Protegge la punta del dispositivo di taglio dall'usura durante i lavori rasoterra e vicino ai muri.



Codice
4230 007 1005

RINVIO ANGOLARE

Per l'impiego degli attrezzi Kombi HT-KM e HL-KM (versione 0°).



Codice
4138 640 0201

PROLUNGHE ASTA

In alluminio. Per l'impiego degli attrezzi Kombi HT-KM e HL-KM. Lunghezza del prolungamento 50 cm, peso 0,6 kg.



Codice
0000 710 7100

In acciaio. Per l'impiego dell'attrezzo Kombi HT-KM. Lunghezza del prolungamento 1 m, peso 1,4 kg.



4140 710 7131

In carbonio. Per l'impiego degli attrezzi Kombi HT-KM e HL-KM. Lunghezza del prolungamento 1 m, albero cavo in alluminio, ultraleggera, peso 0,9 kg.



0000 710 7102

SISTEMA DI SOSTEGNO SPALLEGIATO RTS

Per un utilizzo prolungato. Regolabile in base alla statura, consente di lavorare in modo ergonomico e senza stancarsi. Non compatibile con HL 94 KC-E e HLE 71 K.



Per potatori, motori Kombi con HT-KM o HL-KM 145° e tagliasiepi

Codice
0000 790 4400

SOLUZIONI PRATICHE PER IL TRASPORTO E LO STOCCAGGIO

LI TROVATE A PARTIRE DA PAGINA 356

SISTEMA MULTI NEL DETTAGLIO



TECNOLOGIA

- 01 TECNOLOGIA DEL MOTORE CON FILTRO DELL'ARIA IN CARTA**
Per agevolare la procedura di accensione, il carburatore è dotato di pompa del carburante manuale. La pompa di accelerazione garantisce l'aumento veloce del numero di giri, il filtro in carta protegge efficacemente il motore da polvere e sporco.
- 02 IMPUGNATURA MULTIFUNZIONE**
Tutti gli elementi che comandano il motore sono a portata di mano, per un utilizzo semplice e affidabile

COMFORT

- 03 IMPUGNATURA DI TRASPORTO**
Permette di caricare e scaricare comodamente il sistema Multi STIHL da veicoli.
- 04 TELAIO RIPIEGABILE**
Il sistema Multi STIHL può essere ripiegato velocemente e facilmente anche con un attrezzo montato, e può essere riposto e trasportato risparmiando spazio.

MOTORE MULTI, ATTREZZI MULTI E ACCESSORI

- Per un'ampia gamma di attività come la cura del prato, la coltivazione del terreno e la pulizia delle superfici
- Potente motore Multi
- Telaio pieghevole per un facile trasporto
- Pratici attrezzi Multi per le più svariate attività
- Sostituzione degli attrezzi semplice e in un batter d'occhio



MM 56

27,2 cm³ • 0,85 kW / 1,2 HP • 8,3 kg^①

Per i compiti più svariati nella cura del prato, lavorazione del terreno e pulizia delle superfici. Ampia scelta di attrezzi Multi STIHL, telaio ripiegabile per facilità di trasporto, processo di avviamento semplificato per maggiore comfort, tasto di arresto, filtro aria in carta.

MM 56 Codice 4604 011 5401

FRESA PER TERRENO BF-MM

Frantuma terreni pesanti e argillosi. Ideale per ricoltivare e dissodare.



Codice 4601 740 4605

ZAPPA BK-MM

Ideale per lavori di rifinitura. Rivolta terreni fini, sabbiosi e sminuzza zolle grosse.



Codice 4601 740 4606

TAGLIABORDI FC-MM

Rifinisce perfettamente bordi con taglio profondo fino alle radici.



Codice 4601 740 4603

ARIEGGIATORE RL-MM

Per migliorare la crescita dell'apparato radicale. Perfora il manto erboso, garantendo così un ottimale apporto di sostanze nutritive e di aria.



Codice 4601 740 4600

RASCHIAMUSCHIO MF-MM

Elimina dalla superficie erbosa muschio e strati di erba stopposa. Ampliamento protezione e grembiule inclusi.



Codice 4601 740 4601

RULLO-SPAZZOLA KW-MM

Ideale per spazzare viottoli e strade. Libera da sporcizia, sabbia, piccoli sassi e foglie. Senza ampliamento protezione.



Codice 4601 740 4604

SPAZZOLONE ROTATIVO KB-MM

Pulisce a fondo superfici con fughe o pavimenti sconnessi in pietra naturale. Ampliamento protezione incluso.



Codice 4601 740 4602

PESO SUPPLEMENTARE

Integrazione ideale per fresare e sbriciolare il terreno. Aumenta la pressione sull'attrezzo e consente una penetrazione ancora migliore nel terreno.



Per BF-MM e BK-MM

Codice 4601 730 4500

REGOLATORE DI PROFONDITÀ

Nella lavorazione del terreno modifica la profondità e la velocità di lavoro mediante un leggero aumento o abbassamento della pressione dell'attrezzo.



Codice 4601 740 4800

CARRELLO

Consente il sollevamento semplice dell'attrezzo, riducendo così l'attrito quando si toglie muschio, si pulisce e si spazza. Migliore manovrabilità.



Per FC-MM^②, RL-MM^②, MF-MM^③, KW-MM^③ e KB-MM^③

Codice 4601 007 1008



Per conoscere i prezzi attuali, scansionate il codice QR o visitate il sito stihl.ch.

	Codice	Cilindrata (cm ³)	Potenza (kW / HP)	Peso (kg)	Larghezza di lavoro (cm)	Livello di pressione acustica ^④ (dB(A))	Livello di potenza sonora ^⑤ (dB(A))	Valore delle vibrazioni a sinistra / a destra ^⑤ (m/s ²)
MOTORE MULTI MM								
MM 56	4604 011 5401	27,2	0,85 / 1,2	8,3 ^①	-	94	102	4,1 / 5,1
ATTREZZI MULTI (Nell'Utilizzo con MM 56)								
BF-MM	4601 740 4605	-	-	2,0	22	87	96	3,8 / 4,4
BK-MM	4601 740 4606	-	-	2,0	22	87	96	3,7 / 4,0
FC-MM^②	4601 740 4603	-	-	0,8	-	91	100	4,1 / 5,1
RL-MM^②	4601 740 4600	-	-	2,0	20	93	102	4,1 / 4,5
MF-MM^③	4601 740 4601	-	-	8,6	50	94	101	4,1 / 4,5
KW-MM^③	4601 740 4604	-	-	3,9	60	94	102	4,0 / 4,1
KB-MM^③	4601 740 4602	-	-	4,2	60	94	102	4,0 / 4,1

① Peso senza carburante e utensili Multi
② Si consiglia l'utilizzo del carrello
③ È necessario il carrello

④ Fattore K secondo 2006 / 42 / EG = 2,0 dB(A)
⑤ Fattore K secondo 2006 / 42 / EG = 2 m/s²



MOTOTRONCATRICE IN DETTAGLIO



VERI CONCENTRATI DI POTENZA PER LE APPLICAZIONI PIÙ DURE.

Mototroncatrice e accessori	128
Troncatrici a benzina	132
Troncatrici a batteria	134
Accessori per troncatrici	136

TECNOLOGIA

- 01** SISTEMA DI FILTRAGGIO DELL'ARIA DI LUNGA DURATA
Il filtro HD2 e il filtro aggiuntivo tengono lontana anche la polvere più sottile dal motore - consentendone una durata particolarmente lunga. Grazie al materiale speciale il filtro può essere lavato, ad es. con STIHL VarioClean e acqua calda.
- 02** MOTORE STIHL 2-MIX
Potente e al tempo stesso parco nei consumi. La separazione dei gas di scarico dal gas fresco riduce al minimo le emissioni di particelle incombuste, aumentando le prestazioni e riducendo i consumi.
- 03** CATENA DIAMANTATA
A seconda dell'applicazione, offriamo la catena da taglio diamantata giusta per un lavoro silenzioso e a basse vibrazioni. 36 GBE e 36 GBM sono catene con segmenti diamantati pre-affilati e tecnologia LowStretch per il taglio a umido di pietra da muratura e cemento. 36 GGM ha segmenti di acciaio rivestiti di diamanti per il taglio a umido di tubi in ghisa duttile.

- 04** SPRANGHE CON ALLACCIAMENTO PER L'ACQUA
I condotti interni permettono di pulire e raffreddare la catena, la scanalatura della spranga e la stella di rinvio. Questo garantisce una maggiore durata della spranga e della catena, riducendo la polvere nell'ambito di lavoro.

COMFORT

- 05** TENDICATENA LATERALE
Serve per tendere la catena in modo facile e veloce.
- 06** ALLACCIAMENTO ACQUA CON RUBINETTO DI DOSAGGIO
Rapido allacciamento al tubo dell'acqua grazie all'attacco rapido. Tramite il rubinetto è possibile regolare la quantità di acqua che ingloberà la polvere, oltre che raffreddare e sciacquare con facilità la catena.

MOTOTRONCATRICE E ACCESSORI

- Per l'utilizzo professionale in cantiere
- Per il taglio a umido di calcestruzzo, pietra naturale e muratura
- Per il taglio a umido di tubi in ghisa duttile
- Per il ritaglio di angoli in vani parete e aperture parete
- Integrazione ideale della troncatrice



GS 461

76,5 cm³ • 4,3 kW / 5,8 HP • 7,6 kg^①

Combina la praticità di una motosega con la potenza di una troncatrice. Tendicatena laterale, sistema antivibrante STIHL, allacciamento per acqua, valvola di decompressione, STIHL ElastoStart, fune di accensione resistente all'usura, filtro HD2, serbatoio fisso rabboccabile con tappo serbatoio senza l'ausilio di utensili.

GS 461 per il taglio a umido di calcestruzzo e pietre dure

Lunghezza spranga 40 cm^② Codice 4252 200 0047

GS 461 per il taglio a umido di tubi in ghisa duttile

45 cm^② 4252 200 0034



ACCESSORI: DENTE DI GUIDA

Dispositivo di appoggio e di guida per il taglio di calcestruzzo e muratura. In acciaio temprato e zincato.

Per GS 461 Codice 4252 660 0900



CONSIGLIO PROFESSIONALE

La mototroncatrice GS 461 è l'integrazione ideale della classica troncatrice. Perfetta quando, ad esempio, bisogna ottenere tagli angolari precisi senza scarti. Per prima cosa si preparano (intagliano) gli angoli con la mototroncatrice e poi si procede ai tagli dritti e più lunghi con la troncatrice. Grazie alla combinazione dei due attrezzi riuscirete a tagliare anche le aperture più grandi in maniera precisa ed efficiente. A seconda del dispositivo di taglio scelto, la GS 461 è adatta per applicazioni e materiali diversi. La nuova catena diamantata 36 GGM è composta, ad esempio, di segmenti in acciaio rivestiti in diamante ed è particolarmente indicata per il taglio a umido di duttili tubi di ghisa nel settore delle canalizzazioni e delle tubazioni. La catena diamantata 36 GGM si contraddistingue per l'elevata potenza di taglio nei tagli verticali e nei tagli a troncare e consente di utilizzare la mototroncatrice anche nei punti più angusti e più difficili da raggiungere.

Nota: le parti di materiale eliminate della mototroncatrice e la troncatrice possono essere molto pesanti. Per questo si consiglia di tenerne conto prima ed eventualmente suddividere l'operazione di taglio in più fasi.



TAGLIO A UMIDO

Questo simbolo indica il taglio a umido e caratterizza l'impiego di acqua durante il taglio. L'acqua ferma la polvere e contribuisce allo stesso tempo a raffreddare e a lubrificare l'attrezzo.

TECNOLOGIA LOWSTRETCH

Questo simbolo identifica la tecnologia LowStretch. Uno speciale rivestimento protegge i rivetti e le maglie guida dall'usura. In questo modo viene ridotta la tensione della catena.

① Peso senza carburante, spranga e catena di taglio diamantata
② La lunghezza di taglio effettiva è inferiore alla lunghezza della spranga indicata

Codice

	Lunghezza spranga ^② (cm)	Cilindrata (cm ³)	Potenza (kW / HP)	Peso ^① (kg)	Livello di pressione acustica ^③ (dB(A))	Livello di potenza sonora ^④ (dB(A))	Valore delle vibrazioni a sinistra / a destra ^④ (m/s ²)	Motore STIHL (2-MIX / 4-MIX [®])	Passo della catena	Catena troncatrice diamantata STIHL	Tendicatena laterale	Valvola di decompressione	Sistema antivibrante STIHL	STIHL ElastoStart	Filtro HD2	Chiusura serbatoio senza l'ausilio di utensili	Attacco per l'acqua	Fune di avviamento resistente all'usura
MOTOTRONCATRICE																		
GS 461	40	76,5	4,3/5,8	7,6	105	115	4,5/4,0	2-MIX	3/8"	GBM	•	•	•	•	•	•	•	•
GS 461	45	76,5	4,3/5,8	7,6	105	115	4,5/4,0	2-MIX	3/8"	GGM	•	•	•	•	•	•	•	•

• Di serie
③ Fattore K secondo 2006 / 42 / EG = 2,0 dB(A)
④ Fattore K secondo 2006 / 42 / EG = 2 m/s²



CATENA DIAMANTATA

36 GBE®



Catena base per un taglio ad umido veloce e con basso livello di vibrazioni. Particolarmente indicata per materiali edili abrasivi come laterizi e arenaria calcarea, segmenti diamantati preaffilati, con tecnologia LowStretch.



36 GBM®



Per tagliare ad umido velocemente e con poche vibrazioni cemento e pietra dura, adatta con limitazioni per laterizi e tubi in ghisa duttile, segmenti diamantati preaffilati, con tecnologia LowStretch.



36 GGM®



Ideale per il taglio a umido fermo, preciso e con poche vibrazioni di tubi in ghisa duttile nel settore delle canalizzazioni e delle tubazioni. Consente di effettuare tagli anche in posizioni scomode e in punti difficili da raggiungere. I segmenti in acciaio rivestiti in diamante garantiscono un'elevata prestazione di taglio per tagli verticali e tagli a troncare.



SPRANGA GUIDA

ROLLOMATIC G



Sviluppata appositamente per GS 461. Dotata di sistema circolazione dell'acqua nella spranga e nella stella di rinvio, seconda foratura per l'allungamento della portata di tensione, guida temprata della catena. Disponibile in diverse versioni da abbinare alla catena diamantata.



Codice

Lunghezza spranga® (cm)

Codice

CATENA DIAMANTATA®			SPRANGA ROLLOMATIC G	
36 GBE	3214 000 0064	40	3006 000 1513	
36 GBM	3213 000 0064	40	3006 000 1513	
36 GGM	3212 000 0070	45	3006 000 1417	



Scansionate il codice QR e riceverete le istruzioni video per cambiare spranga e catena!

① Le catene diamantate per troncatrice vengono fornite con anello roccetto catena incluso
 ② La lunghezza di taglio effettiva è inferiore alla lunghezza della spranga indicata

TRONCATRICI IN DETTAGLIO



TECNOLOGIA

01 STIHL INJECTION

L'iniezione regolata elettronicamente consente un funzionamento sempre perfetto e una capacità di ripresa migliore rispetto agli attrezzi senza tecnologia d'iniezione.

02 CONTROLLO ELETTRONICO DELL'APPORTO DI ACQUA

L'afflusso dell'acqua viene attivato e disattivato automaticamente. L'utilizzo e il dosaggio delle quantità di acqua si attivano comodamente con una serie di tasti.

03 SISTEMA DI FILTRAGGIO DELL'ARIA DI LUNGA DURATA CON PRE-FILTRAGGIO A CICLONE

Durata del filtro fino a 1 anno (a seconda delle condizioni di impiego) e eliminazione della periodica pulizia del filtro.

COMFORT

04 SISTEMA ANTIVIBRANTE STIHL

I componenti ammortizzanti riducono la trasmissione delle oscillazioni dal motore sulle mani e le braccia, garantendo un maggiore comfort durante il lavoro.

05 ATTACCO PER L'ACQUA

L'attacco rapido è semplice da collegare. L'acqua è necessaria sia per inumidire che per sciacquare la polvere, sia per lubrificare e per raffreddare spranga e catena, nel taglio a umido.

06 TAPPO SERBATOIO SENZA L'AUSILIO DI UTENSILI

Tappo speciale per aprire e chiudere il serbatoio velocemente e in maniera agevole senza l'ausilio d'utensili.

07 PROTEZIONE IN MAGNESIO

La protezione del disco della troncatrice in pressofusione di magnesio è particolarmente leggera. La regolazione della protezione e l'attacco per l'acqua sono realizzati con design ergonomico.

Si prega di notare che non tutti i prodotti presentano le stesse caratteristiche. In questa pagina sono descritte solo le più importanti. Maggiori informazioni e chiarimenti sono disponibili da pagina 376 e in internet sul sito stihl.ch.



TRONCATRICI A BENZINA

- Attrezzi a mano
- Per l'edilizia, l'ingegneria civile e la costruzione di strade, per le società di noleggio di attrezzi edili e per l'utilizzo nel giardinaggio e nella cura del paesaggio
- Attrezzi a benzina per tagliare cemento, pietra, asfalto, acciaio da costruzione e tubi



TS 420i^①

66,7 cm³ • 3,2 kW / 4,4 HP • 9,7 kg^②

Troncatrice di uso universale per costruzioni sopra e sotto terra. Con disco da taglio di 350 mm per una profondità di taglio fino a 125 mm. Il sistema antivibrante STIHL permette di guidare bene la troncatrice nel taglio. Filtro aria di lunga durata, avviamento poco faticoso grazie alla valvola di decompressione.

TS 420i^①

Codice
4238 011 2810



TS 500i^①

72,2 cm³ • 3,9 kW / 5,3 HP • 10,2 kg^②

Troncatrice universale con STIHL Injection. Per dischi da taglio di 350 mm. L'iniezione elettronica garantisce un funzionamento perfetto e un elevato numero di giri. Grazie all'unica posizione di avviamento, avviare la troncatrice risulterà particolarmente facile. Controllo elettronico del flusso di acqua per dosarne facilmente la quantità. Il sistema antivibrante STIHL, concepito per ridurre i livelli di vibrazione, permette di ottimizzare la precisione di taglio della troncatrice. STIHL ElastoStart e la valvola di decompressione facilitano sensibilmente l'avviamento.

TS 500i^①

Codice
4250 011 2810



NUOVO TS 710i^①

91,6 cm³ • 5,2 kW / 7,0 HP • 12,2 kg^②

La più potente troncatrice con STIHL Injection per dischi da taglio di 350 mm. Ideale per applicazioni alla massima profondità di taglio (fino a 125 mm) e sul carrello guida FW 20. Con sistema di filtraggio aria di lunga durata con pre-filtraggio a ciclone e ampie funzionalità. Avviamento in due fasi per ridurre gli sforzi: basta attivare lo sfianto e tirare. Diagnosi semplice con controllo delle condizioni del filtro tramite il sistema diagnostico STIHL.

TS 710i^①

Codice
TB01 011 2800

NUOVO TS 910i^①

MASSIME PRESTAZIONI DI TAGLIO E PRECISIONE

La più potente troncatrice a benzina STIHL con 6,2 kW di potenza per dischi da taglio di 400 mm. Profondità di taglio massima di 145 mm. L'iniezione elettronica garantisce un funzionamento perfetto e una coppia elevata. Lunghi intervalli di manutenzione grazie al sistema di filtraggio aria a lungo termine con pre-filtraggio a ciclone. Attacco acqua con valvola a sfera per il taglio a umido. Compatibile con il carrello STIHL FW 20 tramite adattatore. Avviamento semplificato in soli due passaggi - premere il primer, tirare ... e via - grazie a STIHL ElastoStart con cinghia resistente all'usura e valvola di decompressione.

102,1 cm³ • 6,2 kW / 8,4 HP • 12,8 kg^②

TS 910i^①

Codice
TB01 011 2820



NUOVO ACCESSORI: PROTEZIONE DALL'USURA

Riduce l'usura della protezione cinghia e ne aumenta la durata. Funziona in tutte le direzioni, soprattutto quando si taglia alla massima profondità. Inserti in acciaio inossidabile.

Per TS 910i

Codice
TB01 700 8107



Per conoscere i prezzi attuali, scansionate il codice QR o visitate il sito stihl.ch.

i = STIHL Injection

① Fornitura con disco da taglio in resina sintetica per il taglio di acciaio strutturale e acciaio inossidabile
② Peso senza carburante, senza disco da taglio

TRONCATRICE A BATTERIA

- Attrezzature portatili
- Attrezzature a batteria per il taglio di pannelli truciolari, laterizi, mattoni e reti metalliche per cemento armato
- Particolarmente adatte all'impiego in aree sensibili al rumore



NUOVO - DISPONIBILE DALLA PRIMAVERA DEL 2025
TSA 230[®]
 36 V • 2,1 kW[Ⓜ] • 3,9 kg[Ⓜ]

Troncatrice a batteria maneggevole per dischi da taglio da 230 mm. Adatta sia per ambienti interni che per l'esterno, profondità di taglio fino a 70 mm, freno motore, collegamento per l'acqua con valvola a sfera e attacco per tubo flessibile per il taglio a umido, blocco dell'albero di trasmissione, trasmissione a cinghia esente da manutenzione.

TSA 230[®] senza batteria e caricatore

Codice
4864 011 6620



NUOVO
TSA 300[®]
 36 V • 3,0 kW[Ⓜ] • 6,3 kg[Ⓜ]

Troncatrice compatta a batteria per dischi da taglio da 300 mm e per una profondità di taglio fino a 110 mm per tagli precisi. Può essere utilizzata all'interno e all'esterno. Peso ridotto grazie alla protezione in magnesio. Bilanciata e facile da usare. Motore EC potente e praticamente esente da usura. STIHL Power Boost e Constant Power per un elevato sfruttamento della prestazione e una lunga durata della batteria. Predisposizione per lo STIHL Smart Connector 2 A. Adatta anche ad applicazioni speciali, come operazioni di soccorso e antincendio.

TSA 300[®] senza batteria e caricatore

Codice
TA02 011 6600



CONSIGLIO PROFESSIONALE

Una combinazione vincente: la silenziosa troncatrice a batteria STIHL TSA 300 e il disco diamantato premium D-SB90 N a bassa rumorosità garantiscono emissioni acustiche ancora più ridotte in aree sensibili al rumore o in ambienti chiusi. Di conseguenza, il rumore generato durante il taglio è ridotto e di breve durata. Infatti le elevate prestazioni di taglio della D-SB90 N consentono un rapido avanzamento del lavoro anche con materiali da costruzione minerali duri.

i = STIHL Injection
 Ⓜ Fornitura con disco da taglio in resina sintetica per il taglio di acciaio strutturale e acciaio inossidabile
 Ⓜ Per ulteriori valori a confronto consultare la tabella a pagin 134
 Ⓜ Peso senza batteria e disco da taglio
 Ⓜ Spiegazione dei simboli a pagina 376



ACCESSORI PER TRONCATRICI

- Per ampliare la gamma di utilizzo e per facilitare il lavoro con le troncatrici
- Carrello guida per realizzare tagli precisi e tagli più lunghi
- Facile montaggio e smontaggio della troncatrice sul carrello guida senza l'ausilio di utensili



LIMITATORE DI PROFONDITÀ

Il limitatore di profondità con manicotto di aspirazione consente di tagliare a secco materiali edili minerali su superfici piane, riducendo l'emissione di polvere. È possibile impostare con precisione in continuo la profondità di taglio.

Per TSA 230	Codice 4864 690 0801
NUOVO Per TSA 300	TA02 690 0800



ANELLO DISTANZIALE

Adattatore in ottone per dischi da taglio diamantati. Foro da 1" per troncatrice con cartuccia da 20 mm.

Codice
0000 708 4200



Per conoscere i prezzi attuali, scansionate il codice QR o visitate il sito stihl.ch.

	Codice	Cilindrata (cm³)	Potenza (kW / HP)	Potenza assorbita (kW)	Tensione nominale (V)	Peso (kg)	Livello di pressione acustica ^① (dB(A))	Livello di potenza sonora ^② (dB(A))	Valore delle vibrazioni a sinistra / a destra ^③ (m/s²)	Motore STIHL (2-MIX / 4-MIX ^④) / Sistema a batteria STIHL	Lunghezza totale (cm)	Disco da taglio (mm)	Mas. profondità di taglio (mm)	Valvola di decompressione	Sistema antivibrante STIHL	STIHL ElastoStart	Attacco per l'acqua	Fune di avviamento resistente all'usura	Protezione in magnesio	Controllo elettronico del rifornimento di acqua	Sistema frena-disco QuickStop	Pre-filtraggio a ciclone	STIHL Injection
TRONCATRICI A BENZINA^⑤																							
TS 420	4238 011 2810	66,7	3,2 / 4,4	-	-	9,7 ^⑥	98 ^⑦	109 ^⑦	3,9 / 3,9	2-MIX	72,0	350	125	•	•	○	•	•	•	-	-	•	-
TS 500i	4250 011 2810	72,2	3,9 / 5,3	-	-	10,2 ^⑥	98 ^⑦	112 ^⑦	2,4 / 2,0	2-MIX	73,0	350	125	•	•	•	•	•	•	•	-	•	•
TS 710i	NUOVO TB01 011 2800	91,6	5,2 / 7,0	-	-	12,2 ^⑥	105 ^⑦	117 ^⑦	4,4 / 3,9	2-MIX	81,8	350	125	•	•	•	•	•	•	-	-	•	•
TS 910i	NUOVO TB01 011 2820	102,1	6,2 / 8,4	-	-	12,8 ^⑥	108 ^⑦	120 ^⑦	5,9 / 4,4	2-MIX	86,7	400	145	•	•	•	•	•	•	-	-	•	•
TRONCATRICE A BATTERIA^⑤																							
TSA 230	! 4864 011 6600	-	1,15 ^⑧ / -	1,6	36	3,9 ^⑥	103 ^⑦	114 ^⑦	3,5 / 3,5	Sistema AP	55,0	230	70	-	-	-	•	-	•	-	-	-	-
TSA 230	NUOVO 4864 011 6620	-	1,6 ^⑧ / -	2,1	36	3,9 ^⑥	103 ^⑦	116 ^⑦	4,5 / 4,5	Sistema AP	55,0	230	70	-	-	-	•	-	•	-	-	-	-
TSA 300	NUOVO TA02 011 6600	-	2,5 ^⑧ / -	3,0	36	6,3 ^⑥	105 ^⑦	116 ^⑦	3,0 / 2,3	Sistema AP	74,2	300	110	-	-	-	•	-	•	-	-	-	-

! Fino ad esaurimento!
 • Di serie
 ○ Da montare (accessorio)
 i = STIHL Injection

① Fattore K secondo 2006 / 42 / EG = 2,0 dB(A)
 ② Fattore K secondo 2006 / 42 / EG = 2 m/s²
 ③ Fornitura con disco da taglio in resina sintetica per il taglio di acciaio strutturale e acciaio inossidabile

④ Peso senza carburante, senza disco da taglio
 ⑤ Rendimento meccanico come valore di riferimento rispetto a troncatrici a benzina
 ⑥ Peso senza batteria e disco da taglio
 ⑦ Misurazione secondo ISO 19432

⑧ Misurazione con dischi da taglio secondo EN 60745-2-22

SET DI RUOTE

Set da montare per l'appoggio anteriore. Grazie alla scorrevolezza delle ruote, la troncatrice può essere guidata e appoggiata più facilmente su superfici piane.

Per TS 420, TS 500i, TS 700, TS 710i, TS 800, TS 910i



Codice
4224 007 1014



SERBATOIO A PRESSIONE PER L'ACQUA

10 l. Per un rifornimento idrico delle troncatrici sempre a portata di mano in cantieri privi di attacco per l'acqua. Sconsigliato per GS 461.

Codice
0000 670 6000



PAGINA 374

KIT DI MANUTENZIONE

Esecuzione semplice e in autonomia degli interventi di manutenzione grazie ai Kit di manutenzione di STIHL. Con una manutenzione ordinaria proattiva e periodica potete aumentare la durata della vostra attrezzatura STIHL.



DISCHI DA TAGLIO IN RESINA SINTETICA

ACCIAIO DA COSTRUZIONE

Per tagliare acciaio da costruzione e profilati in metallo nell'edilizia e nella carpenteria metallica.



ASFALTO/GHISA DUTTILE

Disco speciale per la costruzione di strade e di condotti, ideale per tagliare tubi di ghisa duttile.



PIETRA

Disco da taglio per mattoni e uso edile universale.



DISCHI DA TAGLIO

- Dischi da taglio in resina sintetica o diamantati per il taglio di pietra naturale, asfalto, acciaio e calcestruzzo
- Progettati appositamente per le troncatrici STIHL
- Lunga durata e alta potenza di taglio



CARRELLO GUIDA FW 20 CON KIT DI CONVERSIONE

Per bordi precisi con profondità di taglio al millimetro quando si eseguono tagli più lunghi. Adatto per tutte le troncatrici STIHL a guida manuale, kit di conversione con sistema di bloccaggio rapido in dotazione.



Codice
4224 200 0043

Per TS 420, TS 500i

NUOVO Per TS 700, TS 710i, TS 800, TS 910i

4224 200 0033

ACCESSORI: SET SERBATOIO ACQUA

13,0 l. Con manicotto di collegamento.



Per carrello guida FW 20.

4224 007 1018

ACCESSORI: INDICATORE DIREZIONE DI TAGLIO



Per carrello guida FW 20

4205 007 1009

KIT DI CONVERSIONE CON SISTEMA DI SERRAGGIO RAPIDO

Con chiusura a scatto e centratura, per un facile montaggio della troncatrice su FW 20.



Codice
4250 790 0702

Per TS 420, TS 500i

Per TS 700, TS 800

4224 790 0705

NUOVO Per TS 710i, TS 910i

TB01 790 0702



CONSIGLIO PROFESSIONALE

Il carrello guida FW 20 si può ripiegare facilmente e riporre con un minimo ingombro. Una persona può trasportarlo senza problemi. Anche il dispositivo di serraggio rapido si fa apprezzare per una serie di vantaggi convincenti e trasforma la troncatrice in un tuttofare. Potete così approfittare di due apparecchi in uno: troncatrice e troncatrice a carrello compatta.



Codice	Diametro (mm)	Asfalto Mattoni, cemento Mattoni, cemento Baustahl Edelstahl				
		Asfalto	Mattoni, cemento	Mattoni, cemento	Baustahl	Edelstahl
DISCHI DA TAGLIO IN RESINA SINTETICA		CONSIGLI D'IMPIEGO ^①				
K-ME						
0835 012 7000	230	-	-	-	•	•
0835 012 7003	NUOVO 230	-	-	-	•	•
0835 010 7000	300					
0835 010 7001	350					
0835 012 7001 ^②	350	-	-	-	•	-
0835 010 7006	400					
K-DG						
0835 030 7000	300					
0835 030 7001	350	•	-	•	-	-
0835 030 7002	400					
K-BA						
0835 020 7000	300					
0835 020 7001	350	-	•	-	-	-
0835 020 7002	400					

• Idonea
- Non raccomandabile

① Quando si utilizzano i dischi da taglio, è necessario tenere conto dell'utilizzo in connessione con la troncatrice in loco.
② Idonea für TS 440



DISCHI DA TAGLIO DIAMANTATI

I dischi da taglio diamantati STIHL soddisfano i massimi standard qualitativi e sono versatili per la lavorazione dei più svariati materiali. In particolare per l'uso manuale con la troncatrice su pietra naturale, cemento e asfalto, fanno la differenza rispetto ad altri dischi da taglio. Nella nostro vasto assortimento troverete sempre il disco da taglio giusto per la Vostra applicazione specifica e le condizioni di lavoro. I dischi da taglio sono abbinati in modo ottimale alle nostre troncatrici - in modo tale che la Vostra troncatrice possa raggiungere il massimo della resa.



- STABILE E DUREVOLE
- VELOCE E PRECISO
- VERSATILE E AFFIDABILE

PER L'UTILIZZO GENERALE IN EDILIZIA

Il nostro disco da taglio diamantato D-B10 è il classico per il taglio in cantiere di diversi materiali. Affidabile e durevole.

D-B10

PER UTILIZZO UNIVERSALE

Il nostro disco da taglio diamantato D-BA90 è un vero tuttofare e adatto alla lavorazione di una vasta gamma di materiali come l'asfalto, la pietra da muratura, il mattone, il calcestruzzo o il cemento armato e rinforzato.

D-BA90

PER L'UTILIZZO AD ELEVATE PRESTAZIONI E UTILIZZO IN SITUAZIONI SPECIALI

I dischi da taglio diamantati premium D-SB90 mostrano le loro convincenti prestazioni di taglio soprattutto su materiali da costruzione duri come il granito o il cemento armato. Lo speciale disco da taglio diamantato D-G80 convince con una lunga durata e un'alta prestazione di taglio su tubi in ghisa duttile nella costruzione di condutture.

D-SB90 D-G80

DA UTILIZZARE CON TRONCATRICI A BATTERIA

Oltre a ridurre notevolmente le emissioni sonore rispetto alla gamma STIHL esistente (di circa la metà), il disco diamantato premium D-SB90 N convince per le sue altissime prestazioni di taglio in presenza di materiali da costruzione minerali duri, come il cemento armato e il granito. La lunga durata e l'elevata produttività per ogni carica della batteria sono gli ulteriori vantaggi offerti dal disco D-SB90 N insieme alla sua bassa rumorosità.

D-SB90N



Codice	Diametro (mm)	CONSIGLI D'IMPIEGO ^①									
		Asphalt	Frischbeton	Sandstein	Mauerstein	Beton	Armierter Beton	Stark armierter Beton, Altbeton	Acciaio da costruzione	Granit, harter Naturstein	Tubi in ghisa sferoidale, tubi a innesto a bassa pressione (PE, PP, PVC)
DISCHI DA TAGLIO DIAMANTATI											
PER L'UTILIZZO GENERALE IN EDILIZIA											
D-B10	0835 090 7050	230									
	0835 090 7051	300									
Durata	0835 090 7052	350									
Prestazioni di taglio	0835 090 7053	400									
PER UTILIZZO UNIVERSALE											
D-BA90	0835 094 7012	300									
Durata	0835 094 7013	350									
Prestazioni di taglio	0835 094 7014	400									
PER L'UTILIZZO AD ELEVATE PRESTAZIONI E UTILIZZO IN SITUAZIONI SPECIALI											
NUOVO D-SB80											
Durata	0835 096 7007	230									
Prestazioni di taglio											
D-SB90	0835 096 7004	300									
Durata	0835 096 7005	350									
Prestazioni di taglio	0835 096 7006	400									
D-G80											
Durata	0835 070 7000	350									
Prestazioni di taglio											
DA UTILIZZARE CON TRONCATRICI A BATTERIA											
NUOVO D-SB90N											
Durata	0835 097 7001	300									
Prestazioni di taglio											

● Idonea ① L'impiego dei dischi da taglio deve essere valutato in combinazione con la troncatrice sul posto.
 - Non raccomandabile

Nota: Tutte le troncatrici STIHL vengono fornite con un disco da taglio per acciaio da costruzione e acciaio inossidabile





TAGLIARE E PIANTARE



TOSAERBA
A SPINTA



ROBOT TOSAERBA



TRATTORINI



ARIEGGIATORI



DECESPUGLIATORI
E TAGLIABORDI



MOTAZAPPE



TRIVELLA



ATOMIZZATORI



IRRORATORI

TOSAERBA IN DETTAGLIO



VOI AVETE LA SCELTA. NOI L'ATTREZZO GIUSTO.

Tosaerba a benzina a spinta	146	Accessori per robot tosaerba	171
Tosaerba a batteria a spinta	152	Trattorini da giardino	177
Accessori per tosaerba a spinta	157	Accessori per trattorini da giardino	180
Robot tosaerba	162	Arieggiatori e accessori	185



TECNOLOGIA

- 01 MODALITÀ ECO**
Quando viene attivata, regola automaticamente la velocità del motore in base alla potenza effettivamente richiesta - per un minore consumo energetico e una maggiore potenza di taglio per carica di batteria.
- 02 LAMA A FLUSSO OTTIMIZZATO**
Grazie alla resistenza minima, la durata della batteria è più estesa. Un punto di piegatura prestabilito integrato protegge l'albero motore dai danni.
- 03 REGOLAZIONE CENTRALIZZATA ALTEZZA DI TAGLIO**
Grazie al supporto a molla è possibile regolare l'altezza di taglio desiderata su diversi livelli. Una scala mostra l'altezza correntemente impostata.

COMFORT

- 04 MANUBRIO COMFORT**
Il manubrio comfort assicura una facile maneggevolezza durante il taglio dell'erba e l'estrazione del cesto raccolta erba. Poiché il manubrio è ripiegabile, il tosaerba può essere riposto in modo poco ingombrante e trasportato. Il manubrio si lascia adattare alla statura senza l'ausilio di utensili.
- 05 CESTO DI RACCOLTA ERBA RIBALTABILE CON INDICATORE DEL LIVELLO DI RIEMPIMENTO**
Il suo meccanismo ribaltabile lo rende particolarmente facile da aprire e svuotare. Il flusso d'aria durante il taglio dirige gli scarti d'erba nel cesto raccolta erba e garantisce un riempimento compatto. L'aria viene scaricata lateralmente sul terreno attraverso le lamelle del cesto. In questo modo si proteggono l'utente e il tosaerba dalla sporcizia che viene fatta vorticare. L'indicatore del livello di riempimento segnala il momento giusto per lo svuotamento.

Si prega di notare che non tutti i prodotti presentano le stesse caratteristiche. In questa pagina sono descritte solo le più importanti. Maggiori informazioni e chiarimenti sono disponibili da pagina 376 e in internet sul sito stihl.ch.



TOSAERBA A BENZINA SERIE 2

- Per utilizzo nel giardino di casa
- Per superfici di prati di medie dimensioni
- Robusta scocca in lamiera d'acciaio verniciata a polvere
- Motori efficienti



NUOVO RM 248 T

127 cm³ • 1,8 kW / 2,5 HP • 32,0 kg^①

Tosaerba a benzina con larghezza di taglio da 46 cm, funzione 4 in 1, scarico laterale, cuneo mulching e multilama per superfici di dimensioni medio-grandi. Scocca in lamiera d'acciaio, regolazione centralizzata dell'altezza di taglio, impugnatura comfort pieghevole e regolabile in altezza su 2 posizioni e trazione sulle ruote a 1 marcia per lavorare comodamente. Cesto raccolta erba da 52 litri ribaltabile con indicatore del livello di riempimento incluso.

RM 248 T

Codice
WB21 011 3410

Ulteriori versioni:

RM 248

WB21 011 3400



Per conoscere i prezzi attuali, scansionate il codice QR o visitate il sito stihl.ch.

T = Trazione a 1 marcia
V = Trazione Vario



TOSAERBA A BENZINA SERIE 4

- Per i lavori di taglio più impegnativi nel giardino di casa
- Per superfici di prati di medie e grandi dimensioni
- Scocca in polimero resistente
- Motori potenti



NUOVO RM 443 T

139 cm³ • 2,1 kW / 2,8 HP • 30,0 kg^①

Tosaerba a benzina compatto con larghezza di taglio di 41 cm, funzione 4 in 1, scarico laterale, deflettore mulching e multilama per prati di medie dimensioni. Scocca in plastica con battiscopa in plastica, regolazione centrale dell'altezza di taglio, impugnatura comfort pieghevole e regolabile in altezza su 2 posizioni e trazione a 1 marcia per un lavoro confortevole. Cesto raccolta erba pieghevole da 52 litri con indicatore del livello di riempimento.

RM 443 T

Codice
WB40 011 3410

Ulteriori versioni:

RM 443

WB40 011 3400

NUOVO RM 448 V

166 cm³ • 2,6 kW / 3,5 HP • 32,0 kg^①

Tosaerba robusto a benzina con larghezza di taglio di 46 cm, funzione 4 in 1, scarico laterale, sportello per mulching e multilama per prati di medie dimensioni. Scocca in plastica con parabordi in plastica, regolazione centralizzata dell'altezza di taglio, impugnatura comfort pieghevole e regolabile in altezza su due posizioni e trazione Vario per un lavoro confortevole. Incluso cesto di raccolta erba richiudibile da 52 litri, con indicatore del livello di riempimento.

RM 448 V

Codice
WB41 011 3410

Ulteriori versioni:

RM 448 T

WB41 011 3400



① Peso netto senza carburanti e lubrificanti



TOSAERBA A BENZINA SERIE 6

- Per lavori di taglio impegnativi sulla proprietà privata e in agricoltura
- Per superfici di prati di grandi dimensioni
- Scocca in alluminio resistente
- Con funzione 3-in-1 per tagliare, raccogliere e per pacciamare
- Motori potenti



RM 650 T

173 cm³ • 2,6 kW / 3,5 HP • 45,0 kg[Ⓣ]

Tosaerba a benzina potente con larghezza di taglio da 48 cm per superfici di grandi dimensioni. Lama multifunzione per tagliare, raccogliere e per pacciamare. Regolazione centralizzata dell'altezza di taglio, manubrio comfort con impugnatura super morbida e trazione sulle ruote a 1 marcia per lavorare comodamente e in modo efficiente. Cesto raccolta erba da 70 litri ribaltabile con indicatore del livello di riempimento incluso.

RM 650 T

Codice
6364 011 3441



RM 650 V

173 cm³ • 2,6 kW / 3,5 HP • 46,0 kg[Ⓣ]

Potente tosaerba a benzina con larghezza di taglio di 48 cm per superfici di prati più estese. Lama multifunzione per tagliare, raccogliere e per pacciamare. Regolazione centralizzata dell'altezza di taglio, manubrio comfort con impugnatura morbidissima e trazione sulle ruote Vario per un lavoro comodo ed efficiente. Incluso cesto raccolta erba da 70 l ribaltabile con indicatore del livello di riempimento.

RM 650 V

Codice
6364 011 3401

Ulteriori versioni:

RM 650 VE 6364 011 3453
RM 650 VS 6364 011 3411

E = Elettrostart
S = Pacciamatura

T = Trazione a 1 marcia
V = Trazione Vario
Y = Trasmissione idrostatica



RM 655 VS

173 cm³ • 2,6 kW / 3,5 HP • 50,0 kg[Ⓣ]

Tosaerba a benzina potente con larghezza di taglio da 53 cm per superfici estese. Lama multifunzione per tagliare, raccogliere e per pacciamare. Freno-frizione-lama, regolazione centralizzata dell'altezza di taglio, manubrio comfort con impugnatura super morbida e trazione Vario per lavorare comodamente e in modo efficiente. Cesto raccolta erba da 70 litri ribaltabile con indicatore del livello di riempimento incluso.

RM 655 VS

Codice
6374 011 3412

Ulteriori versioni:

RM 655 V 6374 011 3401



RM 655 YS

179 cm³ • 2,9 kW / 3,9 HP • 56,0 kg[Ⓣ]

Tosaerba a benzina potente con larghezza di taglio da 53 cm per superfici estese. Lama multifunzione per tagliare, raccogliere e per pacciamare. Freno-frizione-lama, regolazione centralizzata dell'altezza di taglio, manubrio comfort con impugnatura super morbida e trasmissione idrostatica per lavorare comodamente e in modo efficiente. Cesto raccolta erba da 70 litri ribaltabile con indicatore del livello di riempimento incluso.

RM 655 YS

Codice
6374 011 3441

Ⓣ Peso netto senza carburanti e lubrificanti



PAGINA 311 MOTO4PLUS



Il STIHL Moto4Plus è un carburante per attrezzi sviluppato appositamente per i piccoli motori a 4 tempi STIHL. È privo di etanolo e non contiene praticamente nessuna olefina o aromatici. Grazie alle sue basse emissioni, è particolarmente facile da usare e rispettoso del motore, e la sua durata di conservazione fino a cinque anni assicura che il carburante fornisca il massimo delle prestazioni anche a lungo termine.

TOSAERBA A BENZINA SERIE 7

- Per un utilizzo professionale nella cura del verde
- Per tagliare l'erba su superfici ampie
- Struttura eccezionalmente durevole e robusta per sollecitazioni elevate
- Motori particolarmente potenti
- Scocca estremamente stabile in magnesio con inserto in polimero sostituibile



Per conoscere i prezzi attuali, scansionate il codice QR o visitate il sito stihl.ch.

① Peso netto senza carburanti e lubrificanti



RM 756 YC

179 cm³ • 2,9 kW / 3,9 HP • 61,0 kg^①

Tosaerba a benzina professionale e particolarmente potente con larghezza di taglio di 54 cm per superfici estese. Freno-frizione-lama e protezione dell'albero, regolazione dell'altezza di taglio per ciascuna ruota, manubrio comfort con impugnatura super morbida e trazione idrostatica per lavorare in modo confortevole ed efficiente. Incluso cesto di raccolta erba da 80 litri con indicatore del livello di riempimento.

RM 756 YC

Codice
6378 011 3421

Ulteriori versioni:

RM 756 YS

6378 011 3401

TOSAERBA A BENZINA SERIE R

- Per le applicazioni più impegnative in ambito domestico e paesaggistico
- Tosaerba speciali per scopi di impiego particolari
- Ideale per la pacciamatura o per il taglio dell'erba con scarico laterale



RM 2 RT

149 cm³ • 2,2 kW / 3,0 HP • 29,0 kg^①

Tosaerba a benzina per pacciamare, maneggevole ed efficiente, con larghezza di taglio di 46 cm per superfici di dimensioni medio-grandi. Regolazione dell'altezza di taglio per ciascun asse, impugnatura super morbida e trazione sulle ruote anteriori per lavorare in modo confortevole. Trasporto agevole grazie alla stegola ribaltabile e alle leve di fissaggio rapido QuickFix.

RM 2 RT

Codice
6357 011 3415



RM 3 RT

166 cm³ • 2,6 kW / 3,5 HP • 31,0 kg^①

Tosaerba multifunzioneTM particolarmente maneggevole con scarico laterale e larghezza di taglio di 48 cm per superfici più ampie. Struttura a tre ruote con ruota anteriore orientabile. Regolazione dell'altezza di taglio per la ruota anteriore e per l'asse posteriore. Impugnatura super morbida e trazione alle ruote a 1 marcia per lavorare in modo confortevole.

RM 3 RT

Codice
6361 011 3416

ACCESSORI: ADC 048

Disco Disk-Cut con 4 lame pivotanti (Ø 48 cm).



Per RM 3 RT

6909 700 5107

C = Dotazione comfort
R = Tosaerba per pacciamatura
S = Pacciamatura

T = Trazione a 1 marcia
Y = Trasmissione idrostatica



RM 4 RTP

173 cm³ • 2,6 kW / 3,5 HP • 44,0 kg^①

Tosaerba a benzina professionale per pacciamare, potente e robusto, con larghezza di taglio di 53 cm per ampie superfici. Motore potente e a basse emissioni. Scocca in alluminio robusto e protezione dell'albero, regolazione centralizzata dell'altezza di taglio, impugnatura super morbida e trazione alle ruote a 1 marcia per lavorare in modo confortevole. Trasporto agevole grazie alla stegola ripiegabile.

RM 4 RTP

Codice
6383 011 3422

TOSAERBA A BATTERIA

- Per l'utilizzo nel giardino di casa e per le applicazioni professionali nella cura del prato
- Lavoro silenzioso e a emissioni zero grazie alle batterie STIHL agli ioni di litio
- Particolarmente agile e facile da manovrare
- Taglio dell'erba flessibile e senza cavi



Per conoscere i prezzi attuali, scansionate il codice QR o visitate il sito stihl.ch.



RMA 235

36 V • 13,0 kg^②

Tosaerba a batteria leggero e maneggevole con larghezza di taglio di 33 cm per superfici poco estese. Con lama a flusso ottimizzato. Regolazione centralizzata dell'altezza di taglio. Manubrio pieghevole e regolabile in altezza su 2 posizioni. Incluso cesto di raccolta erba ribaltabile da 30 litri, con indicatore del livello di riempimento.

RMA 235
senza batteria e caricatore

Codice
6311 011 1415

Set RMA 235
con AK 20 e AL 101

6311 200 0045



RMA 239 C

36 V • 15,0 kg^②

Tosaerba a batteria leggero e maneggevole con larghezza di taglio di 37 cm per superfici di dimensioni piccole e medio-grandi. Con lama a flusso ottimizzato, regolazione centralizzata dell'altezza di taglio e manubrio comfort pieghevole, con due regolazioni in altezza. Incluso cesto di raccolta erba ribaltabile da 40 litri, con indicatore del livello di riempimento.

RMA 239 C
senza batteria e caricatore

Codice
6320 011 1435

Set RMA 239 C
con AK 30 S e AL 101

6320 011 1463

Ulteriori versioni:

RMA 239
senza batteria e caricatore

6320 011 1430

Set RMA 239
con AK 30 S e AL 101

6320 011 1461



NUOVO RMA 243

36 V • 26,0 kg^②

Tosaerba compatto a batteria con larghezza di taglio di 41 cm, funzione 4 in 1, scarico laterale, cuneo per mulching e multilama per prati medio-piccoli in ambienti sensibili al rumore. Scocca in lamiera d'acciaio con motore EC, vano di trasporto batteria supplementare, regolazione centralizzata dell'altezza di taglio e stegola comfort ribaltabile e regolabile a 2 livelli di altezza. Incluso cesto di raccolta erba richiudibile da 52 litri, con indicatore del livello di riempimento.

RMA 243
senza batteria e caricatore

Codice
WA20 011 1400

Set RMA 243
con AK 20 e AL 101

WA20 011 1410



NUOVO RMA 248 T

36 V • 29,0 kg^②

Tosaerba a batteria con larghezza di taglio di 46 cm, funzione 4 in 1, scarico laterale, cuneo per mulching e multilama per prati di medie dimensioni in ambienti sensibili al rumore. Scocca in lamiera d'acciaio con motore EC, vano di trasporto batterie supplementare e trazione a 1 marcia per la massima comodità. Regolazione centralizzata dell'altezza di taglio, stegola comfort richiudibile, con 2 livelli di regolazione in altezza. Incluso cesto di raccolta erba ribaltabile da 52 litri, con indicatore del livello di riempimento.

RMA 248 T
senza batteria e caricatore

Codice
WA21 011 1410

Set RMA 248 T
con AK 30 S e AL 101

WA21 011 1430

C = Dotazione comfort
P = Performance

R = Tosaerba per pacciamatura
T = Trazione a 1 marcia

① Peso netto senza carburanti e lubrificanti
② Peso senza batteria

③ Spiegazione dei simboli a pagina 376





NUOVO
RMA 443 PV

36 V • 27,0 kg^①

Tosaerba compatto a batteria con larghezza di taglio di 41 cm, funzione 4 in 1, scarico laterale, deflettore mulching e multilama per prati di medie dimensioni. Scocca in plastica con battiscopa in plastica, regolazione centrale dell'altezza di taglio e manubrio comfort pieghevole e regolabile in altezza su 2 posizioni. Con lama ottimizzata per il flusso e controllo automatico della velocità per una maggiore durata. Trazione elettrica su ruote Vario ed elemento di comando digitale HMI per un utilizzo confortevole. Due vani attivi per batteria per utilizzare due batterie in sequenza. Include un cesto di raccolta erba pieghevole da 52 litri con indicatore del livello di riempimento.

RMA 443 PV
senza batteria e caricatore

Codice
WA40 011 1410

Set RMA 443 PV
con AP 300 S e AL 301

WA40 200 0004



NUOVO
RMA 448 PV

36 V • 28,0 kg^①

Potente tosaerba a batteria con larghezza di taglio di 46 cm, funzione 4 in 1, scarico laterale, deflettore mulching e multilama per prati di medie dimensioni. Scocca in plastica con battiscopa in plastica, regolazione centrale dell'altezza di taglio e manubrio comfort pieghevole e regolabile in altezza in 2 posizioni. Con lama ottimizzata per il flusso e controllo automatico della velocità per una maggiore durata. Trazione elettrica su ruote Vario ed elemento di comando digitale HMI per un utilizzo confortevole. Due vani batteria attivi per utilizzare due batterie in sequenza. Include un cesto raccolta erba ribaltabile da 52 litri con indicatore del livello di riempimento.

RMA 448 PV
senza batteria e caricatore

Codice
WA41 011 1420

Set RMA 448 PV
con AP 300 S e AL 301

WA41 200 0002

P = Performance
V = Trazione Vario

① Peso senza batteria
② Spiegazione dei simboli a pagina 376



NUOVO
RMA 453 PV

36 V • 29,0 kg^①

Grande tosaerba potente a batteria con larghezza di taglio di 51 cm, funzione 4 in 1, scarico laterale, deflettore mulching e multilama per prati di medie dimensioni. Scocca in plastica con battiscopa in plastica, regolazione centralizzata dell'altezza di taglio e impugnatura comfort pieghevole e regolabile in altezza su due posizioni. Con lama a flusso ottimizzato e regolazione automatica del numero di giri per una maggiore durata. Trasmissione elettrica Vario, più elemento di comando HMI per un maggior comfort operativo. Due vani attivi per batteria per utilizzare due batterie in sequenza. Incluso cesto di raccolta erba richiudibile da 55 litri, con indicatore del livello di riempimento.

RMA 453 PV senza batteria e caricatore

Codice
WA42 011 1400

Set RMA 453 PV
con AP 300 S e AL 301

WA42 200 0002



PAGINA **373**

CARE & CLEAN KIT
iMOW® & TOSAERBA

Per una cura e una pulizia ottimali del vostro robot tosaerba iMOW®. Disponibile sia come pacchetto standard con STIHL MultiClean, spazzola di pulizia e panno in microfibra, sia nel pacchetto vantaggio Plus con panno in microfibra supplementare e borsa di trasporto.



NUOVO
DISPONIBILE DALLA
PRIMAVERA DEL
2025

RMA 750 V

2 × 36 V • 49,2 kg^①

Tosaerba professionale a batteria con larghezza di taglio di 48 cm. Funzione 4 in 1, scarico posteriore e laterale, cuneo per mulching e multilama a flusso ottimizzato per prati di medie dimensioni. Trasmissione Vario, velocità regolabile da 0 a 6 km/h. Stegola comfort pieghevole e regolabile in altezza, elemento di comando digitale HMI con funzione STIHL connected integrata. Modalità Eco, modalità standard e modalità Auto Boost. Scocca in alluminio resistente con scocca interna in plastica, regolazione dell'altezza di taglio a 6 livelli sulle ruote. Cesto di raccolta erba da 80 litri con indicatore del livello di riempimento.

RMA 750 V senza batteria e caricatore

Codice
WA70 011 1400



NUOVO
DISPONIBILE DALLA
PRIMAVERA DEL
2025

RMA 756 V

2 × 36 V • 52,0 kg^①

Tosaerba professionale a batteria con larghezza di taglio di 54 cm. Per prati di medie dimensioni in aree sensibili al rumore. Multi-lama a flusso ottimizzato, funzione 4 in 1, scarico posteriore e laterale e cuneo per mulching. Regolazione dell'altezza di taglio a 6 livelli sulle ruote. Stegola comfort pieghevole e regolabile in altezza, con elemento di comando digitale HMI e funzione STIHL connected integrata. Modalità Eco, modalità standard e modalità Auto Boost. Trasmissione Vario, velocità regolabile da 0 a 6 km/h. Scocca in alluminio resistente con scocca interna in plastica. Cesto di raccolta erba da 80 litri con indicatore del livello di riempimento.

RMA 756 V senza batteria e caricatore

Codice
WA71 011 1400





RMA 765 V

36 V • 44,0 kg^①

Tosaerba professionale a batteria per la cura regolare dei prati in aree particolarmente sensibili al rumore, come complessi residenziali, scuole o giardini di ospedali. Larghezza di taglio di 63 cm, apparato di taglio a 2 lame ottimizzate, regolazione dell'altezza di taglio per ciascuna ruota, trazione elettrica Vario e manubrio comfort regolabile in altezza e pieghevole. Cesto raccolta erba da 80 litri con indicatore di livello di riempimento.

RMA 765 V senza batteria e caricatore Codice
6392 011 1400

ACCESSORI: ADA 1000

1,9 kg^①

Adattatore per doppio vano batterie per l'utilizzo di due batterie. Commutazione automatica alla seconda batteria quando la prima si scarica. Batterie AP non comprese nella fornitura.



Per RMA 765 V 6909 400 4300



Per conoscere i prezzi attuali, scansionate il codice QR o visitate il sito stihl.ch.

P = Performance
R = Tosaerba per pacciamatura
V = Trazione Vario

① Peso senza batteria
② Spiegazione dei simboli a pagina 376



RMA 2 RPV

36 V • 23,0 kg^①

Tosaerba per mulching a batteria leggero e maneggevole con larghezza di taglio di 46 cm per prati di medie dimensioni. Regolazione dell'altezza di taglio per asse, leva di fissaggio rapido QuickFix e stegola pieghevole. Trasmissione elettrica Vario per un maggiore comfort operativo. La velocità operativa massima può essere regolata tramite una leva sulla stegola. Con due vani batteria attivi per la scarica sequenziale.

RMA 2 RPV senza batteria e caricatore Codice
6357 011 1415

Ulteriori versioni:

RMA 2 RV senza batteria e caricatore 6357 011 1410

NUOVO
DISPONIBILE DALLA
PRIMAVERA DEL
2025

RMA 7 RV

2 x 36 V • 45,6 kg^①

Tosaerba professionale a batteria per mulching con larghezza di taglio di 51 cm. Multilama dal flusso ottimizzato, funzione mulching e scarico laterale per prati di medie dimensioni in ambienti sensibili al rumore. Trasmissione elettrica Vario, velocità regolabile da 0 a 6 km/h. Stegola comfort pieghevole e regolabile in altezza, con elemento di comando digitale HMI e Smart Connector integrato per lavorare in rete tramite STIHL connected. Modalità Eco, modalità standard e modalità Auto Boost. Scocca in alluminio resistente con scocca interna in plastica, regolazione dell'altezza di taglio a 6 livelli sulle ruote.

RMA 7 RV senza batteria e caricatore Codice
WA72 011 1400



ACCESSORI PER TOSAERBA

- Set integrativi per il mulching e la raccolta
- Accessori per semplificare il lavoro
- Dispositivi di protezione



KIT MULCHING

Kit mulching con lama Multi e aggiunta mulching. Per selezionare il kit di mulching adatto per il tosaerba, fare riferimento alle indicazioni nelle note a piè di pagina.



AMK 039 per RMA 239, RMA 239 C	Codice 6909 007 1081
AMK 056 per modelli a benzina della Serie 7 con larghezza di taglio 54 cm	6909 007 1024
AMK 065 per RMA 765 V	6909 007 1063

AGS 700

Protezione per alloggiamento filtro aria.



Per tutti i modelli della Serie 7 con larghezza di taglio di 54 cm e per il modello RM 655 YS

Codice
6909 700 8101

KIT CATCHING

Caratteristiche di raccolta erba migliorate in condizioni di prato difficili.



ACK 050 Larghezza di taglio di 48 cm per modelli della Serie 6

Codice
6909 007 1036

ACK 055 Larghezza di taglio di 53 cm per modelli della Serie 6

6909 007 1037



Codice	Superfici erbose fino a ... (m ²)	Larghezza di taglio (cm)	Altezza di taglio (mm)	Funzione pacciamatura	Cesto raccolta erba (l)	Trazione (km/h)	Modello motore / STIHL Akku-Sistema	Cilindrata (cm ³)	Potenza nominale (kW / HP)	Numero di giri di esercizio (giri/min)	Peso (kg)	Rumorosità garantita (dB(A))	Livello di pressione acustica misurato (dB(A))	Fattore d'incertezza livello di pressione acustica ^④ (dB(A))	Valori di vibrazione (m/s ²)	Fattore d'incertezza valore vibrazione ^⑤ (m/s ²)	Manubrio comfort	Cesto raccolta erba ribaltabile	Regolazione centralizzata altezza di taglio	Lama multiuso	Lama a flusso ottimizzato	Freno-frizione-lama	Impugnatura super morbida
--------	---	--------------------------	------------------------	-----------------------	-------------------------	-----------------	-------------------------------------	-------------------------------	----------------------------	--	-----------	------------------------------	--	---	--	---	------------------	---------------------------------	---	---------------	---------------------------	---------------------	---------------------------

TOSAERBA A BATTERIA																							
RMA 243	NUOVO	WA20 011 1400	-	41	20 - 100 (7 posizioni, centralizzata)	●	52	-	Sistema AK	-	-	3.000	26,0 ^②	90	76	2	1,4	0,9	●	●	●	●	-
Set RMA 243 con AK 20 + AL 101	NUOVO	WA20 011 1410	230 ^④	41	20 - 100 (7 posizioni, centralizzata)	●	52	-	Sistema AK	-	-	3.000	27,2 ^②	90	76	2	1,4	0,9	●	●	●	●	-
RMA 248 T	NUOVO	WA21 011 1410	-	46	20 - 100 (7 posizioni, centralizzata)	●	52	T/3,5	Sistema AK	-	-	3.000	29,0 ^②	95	79	2	1,8	0,9	●	●	●	●	-
Set RMA 248 T con AK 300 S + AL 101	NUOVO	WA21 011 1430	340 ^④	46	20 - 100 (7 posizioni, centralizzata)	●	52	T/3,5	Sistema AK	-	-	3.000	30,3 ^②	95	79	2	1,8	0,9	●	●	●	●	-
RMA 443 PV	NUOVO	WA40 011 1410	-	41	20 - 100 (7 posizioni, centralizzata)	●	52	V/2,0 - 4,5	Sistema AP	-	-	3.000	27,0 ^②	90	75	2	1,4	0,7	●	●	●	●	-
Set RMA 443 PV con AP 300 S + AL 301	NUOVO	WA40 200 0004	530 ^④	41	20 - 100 (7 posizioni, centralizzata)	●	52	V/2,0 - 4,5	Sistema AP	-	-	3.000	28,3 ^②	90	75	2	1,4	0,7	●	●	●	●	-
RMA 448 PV	NUOVO	WA41 011 1420	-	46	20 - 100 (7 posizioni, centralizzata)	●	52	V/2,0 - 4,5	Sistema AP	-	-	3.000	28,0 ^②	94	79	2	1,8	0,9	●	●	●	●	-
Set RMA 448 PV con AP 300 S + AL 301	NUOVO	WA41 200 0002	510 ^④	46	20 - 100 (7 posizioni, centralizzata)	●	52	V/2,0 - 4,5	Sistema AP	-	-	3.000	29,8 ^②	94	79	2	1,8	0,9	●	●	●	●	-
RMA 453 PV	NUOVO	WA42 011 1400	-	51	20 - 100 (7 posizioni, centralizzata)	●	55	V/2,0 - 4,5	Sistema AP	-	-	2.700	29,0 ^②	94	79	2	1,8	0,9	●	●	●	●	-
Set RMA 453 PV con AP 300 S + AL 301	NUOVO	WA42 200 0002	450 ^④	51	20 - 100 (7 posizioni, centralizzata)	●	55	V/2,0 - 4,5	Sistema AP	-	-	2.700	30,8 ^②	94	79	2	1,8	0,9	●	●	●	●	-
RMA 750 V	NUOVO ^⑤	WA70 011 1400	-	48	25 - 100 (6 posizioni, ruota singola)	●	80	V/0 - 6,0	Sistema AP	-	-	2.800	49,2 ^②	93	84	3	1,4	0,8	●	-	●	●	●
RMA 756 V	NUOVO ^⑤	WA71 011 1400	-	54	25 - 100 (6 posizioni, ruota singola)	●	80	V/0 - 6,0	Sistema AP	-	-	2.600	52,0 ^②	93	84	3	1,4	0,8	●	-	●	●	●
RMA 765 V		6392 011 1400	-	63	25 - 100 (8 posizioni, ruota singola)	○	80	V/0 - 5,5	Sistema AP	-	-	3.300	44,0 ^②	93	84	3	1,4	0,7	●	-	-	-	●
RMA 2 RV		6357 011 1410	-	46	25 - 85 (4 posizioni, assiale)	●	-	V/2,0 - 4,5	Sistema AP	-	-	3.150	23,0 ^②	88	74	2	1,4	0,7	-	-	-	-	●
RMA 2 RPV		6357 011 1415	-	46	25 - 85 (4 posizioni, assiale)	●	-	V/2,0 - 4,5	Sistema AP	-	-	3.150	23,0 ^②	88	74	2	1,4	0,7	-	-	-	-	●
RMA 7 RV	NUOVO ^⑤	WA72 011 1400	-	51	25 - 100 (6 posizioni, ruota singola)	●	-	V/0 - 6,0	Sistema AP	-	-	2.600	45,6 ^②	93	84	3	1,4	0,8	●	-	●	●	●



● Di serie
○ Da montare (accessorio)

C = Dotazione comfort
P = Performance

R = Tosaerba per pacciamatura

T = Trazione a 1 marcia
V = Trazione Vario

① Fattore di incertezza secondo RL 2006 / 42 / EG
② Peso senza batteria
③ Peso batteria inclusa, senza caricatore

④ Prestazioni sulla superficie da tagliare per ogni carica della batteria in condizioni di utilizzo ottimali. Oltre al tipo di batterie utilizzate anche altri fattori influenzano le prestazioni ottenibili sulla superficie da tagliare, come ad esempio le caratteristiche della superficie erbose (ostacoli, forme geometriche), l'altezza e l'umidità dell'erba, la velocità di lavoro, la pacciamatura, ecc. Grazie alla ricarica o all'impiego di più batterie è possibile incrementare le prestazioni sulla superficie.

⑤ Disponibile dalla primavera del 2025



PRATO PERFETTO. TAGLIATO IN MODO INTELLIGENTE.

ROBOT TOSAERBA iMOW®

POTENTE SISTEMA DI TAGLIO

Con tre lame ad oscillazione libera e regolazione elettrica dell'altezza di taglio.

PENDENZE ELEVATE

L'iMOW® lavora su pendenze fino al 40%.

COMPORTEMENTO DI GUIDA SITUAZIONALE

Per ottenere un taglio perfetto, l'iMOW® adatta la sua velocità di avanzamento in base alla situazione.

SENSORE DI PIOGGIA

A seconda dell'impostazione della sensibilità del sensore pioggia, l'iMOW® si interrompe durante le precipitazioni per proteggere il prato bagnato.

UTILIZZO SEMPLICE E INTUITIVO

Tramite l'app MY iMOW®, pannello di controllo con uscita vocale e strisce LED.

CONNETTIVITÀ - WIFI E BLUETOOTH®

Consente di gestire in modo pratico e flessibile il robot tosaerba iMOW®.

BREVE TEMPO DI ATTIVITÀ

Grazie ai brevi tempi di ricarica e di taglio, potrete godere di più tempo libero sul Vostro prato.

TEMPI DI TAGLIO PROGRAMMABILI

Schema di taglio in base alle dimensioni del prato.

GESTIONE DELLE ZONE

Se necessario, il prato può essere suddiviso in diverse sezioni di taglio e queste zone poi possono essere tagliate in tempi diversi.

SUONO SILENZIOSO E PIACEVOLE

Il sistema di taglio ottimizzato per le interferenze del robot tosaerba iMOW® garantisce un suono silenzioso e piacevole.

STRUTTURA ROBUSTA

I nostri robot tosaerba racchiudono il 100% di qualità STIHL, per un'affidabilità al 100%.

CAMBIO DELLE LAME SEMPLICE

Le lame possono essere sostituite facilmente e senza l'ausilio di utensili.

DESIGN MODERNO

Per un aspetto altrettanto attraente nel giardino.

AMBIENT LIGHT®

Strisce LED regolabili individualmente.

ALARME iMOW®

Protegge l'iMOW® - ad esempio, impedisce che il robot tosaerba venga portato via.

SENSORI A ULTRASUONI

Assicurano un approccio delicato agli ostacoli.

AMPIA SCELTA DI ACCESSORI

Per un utilizzo ottimale del robot tosaerba iMOW®.

ESCLUSIVO PER iMOW® EVO

PENDENZE ELEVATE

L'iMOW® EVO funziona su pendenze fino al 45%. Con i kit di upgrade disponibili tra gli accessori, la pendenza può essere aumentata fino al 55%.

CONNETTIVITÀ - WIFI, BLUETOOTH® E TELEFONIA MOBILE

Consente di controllare in modo flessibile il robot tosaerba iMOW® EVO anche al di fuori della rete Wi-Fi domestica.

MATRICE LED®

Per una comunicazione ancora più semplice.



TAGLIARE ALLA PERFEZIONE


COSÌ IL PRATO DIVENTA IL PUNTO FOCIALE
DEL VOSTRO GIARDINO



Il taglio ottimale per un prato ideale

Le tre lame libere del sistema di taglio iMOW®, con la loro elevata velocità di rotazione, garantiscono un taglio particolarmente pulito, mentre il cambio regolare del senso di rotazione assicura una maggiore durata delle lame. L'altezza di taglio del robot tosaerba può essere adattata al prato specifico da 20 a 60 mm direttamente sull'attrezzatura o comodamente tramite l'app MY iMOW®.

Se necessario, potete far sostituire le lame da un Rivenditore Specializzato STIHL. Tuttavia, potete sostituire le lame anche autonomamente, senza bisogno di altri attrezzi. Vi serviranno soltanto le lame di ricambio disponibili come accessori.



All'altezza di ogni giardino

Grazie al suo preciso comportamento di guida, l'iMOW® taglia in modo affidabile anche i prati più difficili e può affrontare efficacemente anche le grandi pendenze, con risultati di taglio ottimali. Mentre l'iMOW® taglia pendenze fino al 40%, l'iMOW® EVO taglia pendenze fino al 45%.

Con un kit di upgrade installabile a posteriori, la capacità di salita del robot tosaerba iMOW® EVO può essere aumentata fino al 55%. Ulteriori informazioni sui kit di aggiornamento per iMOW® sono disponibili a pagina 172.

Comportamento di guida intelligente

Le numerose funzioni del tosaerba robot iMOW® contribuiscono anche a un risultato di taglio perfetto. Ad esempio, il robot tosaerba è in grado di regolare autonomamente la velocità in base alla situazione per garantire un taglio uniforme e costante e di evitare le tracce sfalsando i movimenti e compiendo manovre di svolta intelligenti. L'iMOW® riconosce la pioggia tramite un sensore opzionale e può mettere in pausa il processo di taglio per proteggere il prato bagnato.



SENZA CONCIMAZIONE AGGIUNTIVA PER UN PRATO SANO E UNIFORME

L'iMOW® fertilizza automaticamente il prato con l'erba tagliata. Questo processo è noto come mulching. Gli sfalci d'erba sono un fertilizzante ricco di azoto, paragonabile, se non migliore, di qualsiasi altro fertilizzante acquistabile. Per ottenere il massimo beneficio dal mulching, il Vostro iMOW® deve tagliare il prato regolarmente.



INTELLIGENTE. CONNESSO. INTUITIVO.

GESTITE IL VOSTRO iMOW® IN MODO SEMPLICE E CONFORTEVOLE

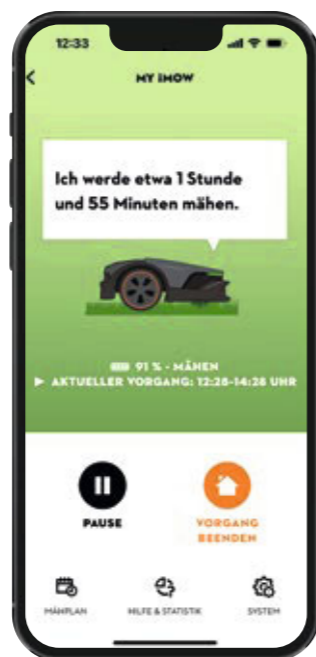
MY iMOW® App

Con la app MY iMOW® è possibile gestire il robot tosaerba in modo particolarmente semplice. L'app è progettata in modo intuitivo e consente di configurare e controllare completamente il Vostro robot tosaerba con pochi clic. Nella cosiddetta dashboard, il cuore dell'applicazione, è possibile vedere tutto ciò che è importante in un colpo d'occhio. Qui si ottengono informazioni sullo stato di taglio, sul livello di carica della batteria e sul prossimo utilizzo previsto del robot tosaerba. A seconda dello stato del taglio, è possibile inviare comandi all'iMOW® e accedere da qui a tutte le altre aree funzionali dell'app.

L'App MY iMOW® è disponibile per iOS o Android e come applicazione web.

Funzioni selezionate dell'app MY iMOW®:

- ✔ Creare e adattare lo schema di taglio
- ✔ Definire le superfici di taglio (zone)
- ✔ Impostazione dell'altezza di taglio del sistema di taglio
- ✔ Impostare la sensibilità del sensore pioggia



Disponibile su App Store e Google Play Store.

FLESSIBILITÀ IMPRESSIONANTE

GODETEVI PIÙ TEMPO LIBERO SUL VOSTRO PRATO

Brevi tempi di attività per un maggiore tempo libero sul prato

L'ampia larghezza di taglio e l'elevata velocità, il comportamento di guida intelligente e l'efficiente gestione della carica del robot tosaerba iMOW® consentono tempi di attività particolarmente brevi con risultati di taglio eccellenti allo stesso tempo. Così potrete godervi più tempo libero sul Vostro prato.

Cura del prato in base al Vostro piano

Nell'app MY iMOW® è possibile impostare gli orari di taglio individualmente, sotto forma di fasce orarie singole o in serie, nonché di programmi settimanali. L'assistente del programma di taglio supporta l'utente nella creazione dello schema di taglio e fornisce consigli, ad esempio sulla durata del taglio settimanale. L'iMOW® svolge il suo lavoro in modo indipendente entro la finestra temporale specificata e sulla base della superficie da tagliare.



Più flessibilità grazie alla connettività

Più flessibilità grazie alla connettività. Tramite app o collegamento con la smart home, tutti i modelli della nuova generazione iMOW® possono essere comandati nell'ambiente domestico attraverso la connessione WLAN o Bluetooth®. iMOW® EVO può anche collegarsi alla rete di telefonia mobile. È quindi possibile raggiungerlo anche se non è disponibile una connessione WLAN o Bluetooth®.

Unità di comando intuitiva con uscita vocale

Le funzioni di base, come sblocco, avvio del taglio e ritorno a casa alla docking station possono essere gestite direttamente sull'attrezzo stesso, premendo un pulsante sull'unità di controllo intuitiva. Il riscontro del robot tosaerba viene fornito visivamente tramite la striscia luminosa a LED nell'unità di controllo e acusticamente tramite l'emissione vocale.

Comunicazione visiva

Le strisce LED sulla parte anteriore e posteriore si illuminano durante l'interazione attiva con il robot tosaerba o in caso di errore. L'iMOW® EVO è inoltre dotato di una matrice a LED che rende l'interazione con il robot tosaerba ancora più semplice e confortevole grazie a simboli animati.

Gestione delle zone su misura

Con la gestione a zone, è possibile suddividere il prato in diverse sezioni di taglio. In questo modo è possibile utilizzare già una parte del prato mentre l'iMOW® continua a tagliare altrove.



iMOW®



In un'unica fase di lavoro il robot tosaerba completamente automatico per prati di grandi dimensioni taglia, sminuzza e concima grazie alla funzione mulching. Taglio pulito grazie alle 3 lame libere, alla regolazione elettrica dell'altezza di taglio e alla velocità di avanzamento adattata alla situazione. Capacità di salita fino al 40%. Larghezza di taglio 28 cm. Comandi intuitivi. Accesso tramite app MY iMOW® con Bluetooth® e WLAN.

	Per superfici erbose ...	Codice
iMOW® 5	a 1.500 m ²	IA01 011 1402
iMOW® 6	a 3.000 m ²	IA01 011 1432
iMOW® 7	a 5.000 m ²	IA01 011 1462

iMOW® EVO

**FINO AD ESAURIMENTO!****RMI 422**

Robot tosaerba completamente automatico per superfici fino a 800 m². In un'unica fase di lavoro taglia, sminuzza e concima il terreno grazie alla funzione mulching. Larghezza di taglio 20 cm. La fornitura comprende: robot tosaerba RMI 422, docking station ADO 401, 4 elementi di ancoraggio, iMOW® Ruler.

	Per superfici erbose ...	Codice
RMI 422	a 800 m ²	6301 012 1401

FINO AD ESAURIMENTO!**RMI 422 P**

Il robot tosaerba completamente automatico taglia sminuzza e concima come un tosaerba per pacciamare in un'unica operazione. Larghezza di taglio 20 cm. Entità di fornitura: robot tosaerba RMI 422 P, docking station ADO 401, modulo per piccole superfici AKM 100, 4 picchetti, iMOW® Ruler.

	Per superfici erbose ...	Codice
RMI 422 P	a 1.500 m ²	6301 012 1405



Per conoscere i prezzi attuali, scansionate il codice QR o visitate il sito stihl.ch.



Robot tosaerba completamente automatico, con una gamma di funzioni ampliata rispetto a iMOW® 5, 6 e 7. Il controllo con app indipendente dalla posizione tramite telefonia mobile e la matrice a LED aggiuntiva per la visualizzazione dello stato consentono un funzionamento ancora più semplice e intuitivo. Tempi di attività più brevi per il robot tosaerba e quindi ancora più flessibilità nell'utilizzo del giardino grazie a una maggiore velocità di avanzamento fino a 0,5 m/s. La capacità di salita di iMOW® EVO, che può raggiungere il 45%, può essere aumentata fino a una pendenza massima del 55% con il kit di upgrade 10 iMOW®, disponibile come accessorio.

	Per superfici erbose ...	Codice
iMOW® 5 EVO	a 1.500 m ²	IA01 011 1412
iMOW® 6 EVO	a 3.000 m ²	IA01 011 1442
iMOW® 7 EVO	a 5.000 m ²	IA01 011 1472



RISULTATI PROFESSIONALI PER UN MANTO ERBOSO PERFETTO

FA RISPARMIARE TEMPO, FATICA E LAVORO

NUOVO iMOW® 7 PRO



Potente, affidabile, efficiente: robot tosaerba di STIHL per uso professionale. Cura del prato completamente automatica e affidabile per impianti sportivi, aree commerciali, grandi giardini privati fino a 5.000 m² e parchi. Come installazione di squadra con due o tre robot tosaerba, anche per superfici fino a 8.000 m². Gestione efficiente della flotta con STIHL connected. Potente batteria agli ioni di litio, sistema Disc Cut con tre lame libere e alta velocità delle lame. Rapido avanzamento del lavoro, tagli puliti. Taglio e mulching in una sola passata. Pendenze del terreno fino al 45%, con kit di upgrade opzionale fino al 55%. Elevata velocità di avanzamento di 0,5 m/s, sensori di inclinazione per la regolazione della velocità, rilevamento degli ostacoli senza contatto e manovre di svolta intelligenti per una falciatura efficiente in spazi ristretti, sensore pioggia, funzione di localizzazione, PIN personale. Funzionamento semplice e intuitivo con emissione vocale. Controllo anche tramite app MY iMOW®, Bluetooth®, WLAN o telefono cellulare. La fornitura comprende: robot tosaerba iMOW® 7 PRO, docking station, 4 picchetti, 9 lame di ricambio, iMOW® Ruler.

Per superfici erbose...
iMOW® 7 PRO a 5.000 m²

Codice
IA01 011 1482

① Secondo la norma EN 13432 nelle condizioni di prova previste dalla norma ISO 14855, cioè nel compostaggio industriale (ambiente aerobico e temperature elevate di > 58 °C)

② Questi valori possono variare a causa di altre condizioni nell'area operativa

INSTALLAZIONE

KIT DI INSTALLAZIONE

Kit completi per limitare la superficie del prato lavorabile dal robot tosaerba.



Kit di installazione 1 iMOW®

Contenuto: filo perimetrale 150 m (rotolo), Ø 3,4 mm, 3 connettori per filo, 250 elementi di ancoraggio, segna cavo

Codice
IA00 007 1004

Kit di installazione 2 iMOW®

Contenuto: filo perimetrale 400 m (rotolo), Ø 3,4 mm, 7 connettori per filo, 500 elementi di ancoraggio, segna cavo

IA00 007 1005

Kit di installazione 3 Bio iMOW®

Contenuto: filo perimetrale 300 m (rotolo), Ø 3,4 mm, 5 connettori per filo, 400 elementi di ancoraggio bio, segna cavo

IA00 007 1006

FILO PERIMETRALE

Per delimitare la superficie del prato che deve essere lavorata dal robot tosaerba. Il cavo perimetrale è già incluso nella entità di fornitura dei kit di installazione.



Codice
IA00 400 8600

150 m (rotolo), Ø 3,4 mm

500 m (rotolo), Ø 3,4 mm

IA00 400 8601

300 m (rotolo), Ø 5,5 mm

IA00 400 8610

CONNETTORE PER FILO



Per un collegamento stabile del filo perimetrale e del filo guida. I connettori per filo sono già inclusi nella entità di fornitura dei kit di installazione.

10 Stück

Codice
IA00 007 1002

FIX KIT 1 iMOW®

Per riparare facilmente il filo perimetrale in caso di lievi danni o rotture.



Contenuto: filo perimetrale 5 m, Ø 3,4 mm, 6 connettori per filo, 10 elementi di ancoraggio

Codice
IA00 007 1007

ELEMENTI DI ANCORAGGIO

Per ancorare il filo perimetrale sulla superficie del prato. Elementi di fissaggio già inclusi nella fornitura dei kit di installazione 1 iMOW® e 2 PLUS iMOW®.



75 pezzi

Codice
IA00 007 1000

ELEMENTI DI ANCORAGGIO BIO

Chiodi di ancoraggio Bio realizzati con materie prime "biodegradabili"① per ancorare il filo di confine nel prato. I chiodi di fissaggio sono già inclusi nella fornitura del set di installazione 3 Bio iMOW®.



100 pezzi

Codice
IA00 007 1001



REALIZZATO CON MATERIE PRIME "BIODEGRADABILI" AL 100 %

Questi chiodi di ancoraggio biologici sono altrettanto stabili e robusti dei chiodi di ancoraggio convenzionali, ma sono realizzati con materie prime rinnovabili e "biodegradabili"①. Nella procedura di prova secondo la norma ISO 17556, dopo 5 anni è stato dimostrato un livello di biodegradabilità > 50% nell'uso del suolo a 25 °C ②. Dopo questo periodo, non è più necessario fissare il filo di confine perché è cresciuto saldamente nel suolo. Ciò rende i nostri chiodi di fissaggio BIO l'alternativa ideale ai chiodi di fissaggio tradizionali.



TAGLIARE E GUIDARE

LAME BASIC iMOW®

Lame di ricambio. Le lame possono essere sostituite facilmente e senza l'ausilio di utensili. La sostituzione regolare delle lame contribuisce a una qualità ottimale del prato.



Per iMOW®, iMOW® EVO e iMOW® Pro (tutti i modelli da 3 a 7)	9 pezzi	Codice IA00 007 4201
	18 pezzi	IA00 007 4202

NUOVO LAME DURO PLUS

Lame di ricambio con taglienti temprati. Durata tre volte superiore con lo stesso risultato di taglio delle lame STIHL BASIC iMOW®. Le lame possono essere sostituite facilmente e senza l'ausilio di utensili.



Per iMOW®, iMOW® EVO e iMOW® Pro (tutti i modelli da 5 a 7)	9 pezzi	Codice IA00 007 4206
	18 pezzi	IA00 007 4207

FINO AD ESAURIMENTO! RUOTE MOTRICI ART 220

Ruote motrici per una migliore mobilità sul terreno. Contenuto: 2 pezzi.



Per la serie RMI 4	Codice 6909 700 0425
--------------------	-------------------------

FINO AD ESAURIMENTO! SET DI PESI PER RUOTE AVS 101

Pesi aggiuntivi da fissare alle ruote anteriori del robot tosaerba. Per affrontare terreni particolarmente collinari.



Per la serie RMI 4 ^①	Codice 6909 710 0800
---------------------------------	-------------------------

KIT AGGIORNAMENTO iMOW®

Ruote motrici per una migliore mobilità sulle superfici di prati irregolari e per affrontare pendenze fino al 55%.

Contenuto di ciascun kit:
2 × ruote motrici
2 × pesi ruota



Kit aggiornamento 10 iMOW®	Per iMOW® 5 EVO, 6 EVO, 7 EVO e 7 PRO	Codice IA01 007 4710
----------------------------	---------------------------------------	-------------------------

Contenuto di ciascun kit:
2 × ruote motrici
2 × dischi chiodati
2 × pesi ruota



NUOVO Kit aggiornamento 11 iMOW®	Per iMOW® 5 EVO, 6 EVO, 7 EVO e 7 PRO	IA01 007 4701
--	---------------------------------------	---------------

NUOVO APPARATO DI TAGLIO PER iMOW

Apparato di taglio con diverse larghezze di taglio. Sostituzione semplice e senza l'ausilio di utensili.



Per iMOW® 5, 6 e 7	Larghezza di taglio 28 cm	Codice IA01 730 4404
--------------------	------------------------------	-------------------------

RICARICA E PROTEZIONE

DOCKING STATION

Docking station aggiuntiva per la ricarica del robot tosaerba iMOW® in un'area di taglio aggiuntiva.



Per iMOW® 5, 6 e 7	Codice IA01 430 9631
--------------------	-------------------------



Per iMOW® 5 EVO, 6 EVO e 7 EVO	IA01 430 9621
--------------------------------	---------------

TETTUCCI PARASOLE

Protezione opzionale del robot tosaerba dal forte irraggiamento solare, da altri agenti atmosferici e dallo sporco.



Tettuccio parasole colore grigio chiaro per iMOW® 5, 6 e 7 (base e EVO)	Codice IA01 780 4300
---	-------------------------

Tettuccio parasole colore grigio scuro per iMOW® 5, 6 e 7 (base e EVO)	IA01 780 4301
--	---------------



! AIP 602 per la serie RMI 4	6909 780 5401
------------------------------	---------------

CONSERVARE



SUPPORTO A PARETE

Per riporre comodamente e senza ingombro il robot tosaerba, la docking station e il caricatore. Materiale di montaggio per fissare il supporto alla parete incluso nell'entità di fornitura.

Per iMOW® 3, 4, 5 / 5 EVO, 6 / 6 EVO e 7 / 7 EVO e 7 PRO	Codice IA00 500 2300
--	-------------------------

PULIRE E CURARE

CARE & CLEAN KIT iMOW® & TOSAERBA



Kit di pulizia e cura per iMOW® e per tosaerba. Per una pulizia efficace della scocca, dell'apparato di taglio e della docking station iMOW®.

Pacco standard 1 × MultiClean, 500 ml 1 × Spazzola di pulizia con raschietto 1 × Panno in microfibra (grigio)	Codice 0782 516 8600
---	-------------------------

Pacco vantaggio 1 × MultiClean, 500 ml 1 × Spazzola di pulizia con raschietto 2 × Panno in microfibra (grigio, arancione) 1 × Borsa di trasporto	0782 516 8605
---	---------------



BEN RIPOSTO CON POCO INGOMBRO

Affinché il vostro iMOW® sia di nuovo pienamente operativo dopo l'inverno, vi consigliamo di mantenerlo asciutto e al riparo durante la stagione fredda. Il nostro supporto a parete è una soluzione salvaspazio. In garage, nel seminterrato o in officina, una volta fissato al muro potete collocarvi comodamente il robot tosaerba, la docking station e il caricabatteria. In questo modo il vostro iMOW® sarà ben protetto da sporco e danneggiamenti.

! Fino ad esaurimento!

① Compatibile con la serie RMI 4 della generazione .1 e .2 (numero di generazione). Per individuare gli accessori corrispondenti, verificare la denominazione del tipo e il numero di generazione sulla targhetta del dispositivo.

② Utilizzabile solo con RMI 422 della generazione .1 (numero di generazione). Per individuare gli accessori corrispondenti, verificare la denominazione del tipo e il numero di generazione sulla targhetta del robot tosaerba.





Codice

		Massima superficie prato ^① (m ²)	Pendenza massima (%)	Larghezza di taglio (cm)	Altezza di taglio (mm)	Tempo attivo ^② (h/settimana)	Tempo di taglio per carica di batteria 80%/100% ^③ (min)	Tempo di carica rapida 80% (min)	Capacità della batteria (Wh)	Peso (kg)	Livello di pressione acustica ^④ (dB(A))	Livello di potenza sonora ^④ (dB(A))	Fili conduttori (pezzo)	Apparato di taglio da pacciamatura	Sensore pioggia	Accesso con app	Ambient light anteriore e posteriore / matrice LED	Bluetooth [®] + Wifi / comunicazioni mobili	Sensori a ultrasuoni
ROBOT TOSAERBA																			
RMI 422	❗ 6301 012 1401	800	35	20	20 - 60 (manuale)	40	30 / 40	80	42	9,0	52	62	-	●	●	-	-/-	-/-	-
RMI 422 P	❗ 6301 012 1405	1.500	40	20	20 - 60 (manuale)	80	60 / 80	100	104	10,0	52	62	-	●	●	-	-/-	-/-	-
iMOW[®] 5	IA01 011 1402	1.500	40	28	20 - 60 (elettrico)	75	55 / 65	50	83	14,0	48	61	2	●	●	●	●/-	●/-	●
iMOW[®] 5 EVO	IA01 011 1412	1.500	45 (55) ^②	28	20 - 60 (elettrico)	60	55 / 65	50	83	15,0	48	61	3	●	●	●	●/●	●/●	●
iMOW[®] 6	IA01 011 1432	3.000	40	28	20 - 60 (elettrico)	110	135 / 150	75	180	15,0	48	61	2	●	●	●	●/-	●/-	●
iMOW[®] 6 EVO	IA01 011 1442	3.000	45 (55) ^②	28	20 - 60 (elettrico)	90	135 / 150	75	180	15,0	48	61	3	●	●	●	●/●	●/●	●
iMOW[®] 7	IA01 011 1462	5.000	40	28	20 - 60 (elettrico)	160	220 / 240	80	259	15,0	48	61	2	●	●	●	●/-	●/-	●
iMOW[®] 7 EVO	IA01 011 1472	5.000	45 (55) ^②	28	20 - 60 (elettrico)	125	220 / 240	80	259	16,0	48	61	3	●	●	●	●/●	●/●	●
iMOW[®] 7 PRO	NUOVO IA01 011 1482	5.000	45 (55) ^②	28	20 - 60 (elettrico)	125	220 / 240	80	259	16,0	48	61	3	●	●	●	●/-	●/●	●

● Di serie

P = Performance

① In condizioni ideali (pochi ostacoli, geometria semplice e basse pendenze nel giardino, crescita moderata del prato)

② Nei modelli iMOW[®] EVO e PRO, la pendenza massima può essere aumentata fino al 55% con i kit di aggiornamento iMOW[®] (vedere pagina 172)

❗ Fino ad esaurimento!

③ In condizioni ideali (pochi ostacoli, geometria semplice e basse pendenze nel giardino, crescita moderata del prato), in relazione alla superficie massima specificata

④ Fattore K secondo 2006/42/EG = 2,0 dB(A)



TRATTORINI DA GIARDINO IN DETTAGLIO

04 ELEVATO COMFORT DI SEDUTA

06 COMODO
SVUOTAMENTO

05 GUIDA INTUITIVA

02 INNESTO LAMA SEMPLICE

03 LAVORO PRECISO

01 PRESTAZIONE COSTANTE



TECNOLOGIA

01 APPARATO DI TAGLIO SINCRONO

Le due lame dell'apparato di taglio sincrono sono sfalsate di 90 gradi. La loro sincronizzazione porta a un innesto senza contatto della lama di taglio. I risultati sono una qualità di taglio costante e un trasporto di erba ottimale per il canale di scarico.

02 FRIZIONE ELETTROMAGNETICA INNESTO LAMA

Le lame dell'apparato di taglio possono essere attivate e disattivate facilmente dal pannello di comando.

03 SISTEMA DI CONVOGLIAMENTO ERBA

Raggiunge anche l'erba ai bordi e la convoglia verso le lame. In questo modo è possibile tagliare i bordi in modo preciso.

COMFORT

04 SEDILE MOLLEGGIATO E REGOLABILE

È possibile regolare la posizione di seduta per quasi ogni statura, senza l'ausilio di utensili. La superficie del sedile è antiscivolo.

05 TRAZIONE A 1 PEDALE SPECIFICA DI STIHL

Il senso di marcia (avanti o indietro) può essere selezionato con la leva di selezione sullo sterzo e la velocità può essere regolata in modo continuo da fermo alla velocità massima con il pedale dell'acceleratore. I pedali dell'acceleratore e del freno sono disposti come in un'auto con cambio automatico.

06 SVUOTAMENTO CESTO SEMPLICE

È possibile svuotare comodamente dal sedile di guida il cesto raccolta erba in plastica a forma di pala di escavatore, che risulta molto facile da pulire grazie al design accurato.

TRATTORINI DA GIARDINO SERIE T4



- Per utilizzo nel settore privato e nelle imprese di progettazione paesaggistica
- Elevata manovrabilità
- Prestazioni di taglio elevate grazie ad ampie larghezze di taglio



RT 4082

452 cm³ • 8,2 kW / 11,1 HP • 204,0 kg[Ⓛ]

Trattorino da giardino maneggevole e compatto con elevato comfort di comando e di guida. Per la cura di ampie superfici erbose tortuose. Con trazione a 1 pedale specifica di STIHL.

RT 4082

Codice
6140 200 0005



Per conoscere i prezzi attuali, scansionate il codice QR o visitate il sito stihl.ch.



TRATTORINI DA GIARDINO SERIE T5

- Per utilizzo nel settore privato e nelle imprese di paesaggistica
- Prestazioni di taglio molto elevate grazie ad ampie larghezze di taglio
- Con motore a 1 o 2 cilindri
- Cesto raccolta erba con volume fino a 350 litri



RT 5097 Z

635 cm³ • 12,2 kW / 16,6 HP • 237,0 kg^①

Trattorino da giardino potente con elevato comfort di comando e di guida. Per la cura di superfici erbose ampie. Con trazione a 1 pedale specifica di STIHL e cesto raccolta erba da 250 litri.

RT 5097 Z

Codice
6160 200 0024

Ulteriori versioni:

RT 5097

6160 200 0023



RT 5112 Z

635 cm³ • 12,2 kW / 16,6 HP • 258,0 kg^①

Trattorino da giardino potente con elevato comfort di comando e di guida. Per la cura di superfici erbose molto ampie. Con trazione a 1 pedale specifica di STIHL e cesto raccolta erba da 350 litri.

RT 5112 Z

Codice
6160 200 0025



Per conoscere i prezzi attuali, scansionate il codice QR o visitate il sito stihl.ch.

L = Dotazione di lusso (ad es. limitatore velocità)
Z = Motore STIHL EVC a 2 cilindri

TRATTORINI DA GIARDINO SERIE T6

- Per le applicazioni più esigenti nel settore privato e nelle imprese di paesaggistica
- Prestazioni di taglio massime grazie a larghezze di taglio molto ampie
- Limitatore velocità
- Apparato di taglio sincrono



RT 6112 ZL

635 cm³ • 12,2 kW / 16,6 HP • 268,0 kg^①

Trattorino da giardino potente con comfort di comando e di guida spiccatamente elevato. Per la cura di superfici erbose molto ampie. Con trazione a 1 pedale specifica di STIHL e cesto raccolta erba da 350 litri.

RT 6112 ZL

Codice
6170 200 0029



RT 6127 ZL

764 cm³ • 15,6 kW / 21,2 HP • 281,0 kg^①

Il più potente trattorino da giardino con comfort di comando e di guida spiccatamente elevato. Per la cura di superfici erbose particolarmente ampie. Con trazione a 1 pedale specifica di STIHL e cesto raccolta erba da 350 litri.

RT 6127 ZL

Codice
6170 200 0030

① Peso netto senza carburanti e lubrificanti

ACCESSORI PER TRATTORINI DA GIARDINO

- Per il potenziamento del taglio dell'erba
- Per l'utilizzo in inverno
- Per la protezione dalle intemperie



KIT PER PACCIAMATURA

Set integrativi per la pacciamatura.

AMK 082 Lama multifunzione e inserto per pacciamatura per larghezza di taglio di 80 cm, per il RT 4082

Codice
6907 007 1024

AMK 097 Inserto per pacciamatura per larghezza di taglio di 95 cm, per modelli scelti della Serie T5

6907 007 1029

AMK 127 Inserto per pacciamatura per larghezza di taglio di 110 cm + 125 cm, per modelli scelti della Serie T5 e tutti i modelli della Serie T6

6907 007 1032

ADL 012

Attrezzo di diagnosi del caricatore per tutti i trattorini da giardino: per carica e reattività ottimizzate delle batterie da 12 V.



Per tutti i trattorini da giardino

Codice
6907 430 2520

CATENE DA NEVE

Per una trazione sicura sulla neve.



ASK 016 per RT 4082

Codice
6907 730 3445

ASK 018 per RT 5097, RT 5097 Z e RT 5112 Z

6907 730 3432

ASK 020 per RT 6112 ZL e RT 6127 ZL

6907 730 3437

ACB 010

Caricatore di mantenimento per tutti le batterie per trattorino da giardino.



Per tutte le batterie dei trattorini da giardino

Codice
6907 430 2520



TELO DI COPERTURA

Per il rimessaggio e come protezione da polvere e intemperie.

AAH 200 per le serie T4

Codice
6907 900 3506

AAH 300 per le serie T5 e T6

6907 700 2101

DEFLETTORE

Per lo scarico posteriore dello sfalciatore.



ADF 400 per RT 4082

Codice
6907 760 6926

ADF 500 per le serie T5 e T6

6907 760 6931



CARBURANTI E LUBRIFICANTI ADATTI

LI TROVATE A PARTIRE DA PAGINA 304

RULLO DA GIARDINO AGW 098

Rullo per spianare, 98 cm di larghezza, per tutti i trattorini da giardino.



Per tutti i trattorini da giardino

Codice
6907 760 3601





TRATTORINI DA GIARDINO																										
Codice	Rasenflächen bis zu ... (m ²)	Larghezza di taglio (cm)	Altezza di taglio (mm)	Funzione pacciamatura	Cesto raccolta erba (l)	Cambio	Capacità serbatoio (l)	Modello motore	Cilindrata (cm ³)	Potenza nominale (kW / HP)	Numero di giri di esercizio (giri/min)	Attrezzo Lu x La x H (cm)	Peso ^① (kg)	Rumorosità garantita (dB(A))	Livello di pressione acustica misurato (dB(A))	Fattore d'incertezza livello di pressione acustica ^② (dB(A))	Valori di vibrazione ^③ (m/s ²)	Fattore d'incertezza valore vibrazione ^③ (m/s ²)	Trazione a 1 pedale	Apparato di taglio sincrono	Sistema di convogliamento erba	Sistema di convogliamento erba	Sedile molleggiato e regolabile	Scarico laterale	Svuotamento cesto semplice	Limitatore di velocità
RT 4082	6140 200 0005	4.000	80	35 - 90	o 250	Idrostatico	6	STIHL EVC 4000	452	8,2 /11,1	2.700	213 x 90 x 117	204,0	100	86	2	0,6/3,0	0,3/1,5	●	-	●	●	●	-	●	-
RT 5097	6160 200 0023	6.000	95	30 - 100	o 250	Idrostatico	9	STIHL EVC 4000	452	8,2 /11,1	2.700	206 x 98 x 115	228,0	100	86	2	0,98/2,6	0,49/1,3	●	-	●	●	●	-	●	-
RT 5097 Z	6160 200 0024	6.000	95	30 - 100	o 250	Idrostatico	9	STIHL EVC 7000	635	12,2 /16,6	2.700	242 x 101 x 116	237,0	100	86	2	0,98/2,2	0,49/1,1	●	-	●	●	●	-	●	-
RT 5112 Z	6160 200 0025	8.000	110	30 - 100	o 350	Idrostatico	9	STIHL EVC 7000	635	12,2 /16,6	2.700	260 x 117 x 116	258,0	100	86	2	0,98/4,4	0,49/2,2	●	●	●	●	●	-	●	-
RT 6112 ZL	6170 200 0029	8.000	110	30 - 110	o 350	Idrostatico	9	STIHL EVC 7000	635	12,2 /16,6	2.700	260 x 117 x 118	268,0	100	86	2	0,5/4,4	0,25/2,2	●	●	●	●	●	-	●	●
RT 6127 ZL	6170 200 0030	10.000	125	30 - 110	o 350	Idrostatico	9	STIHL EVC 8000	764	15,6 /21,2	2.950	260 x 132 x 118	281,0	105	90	2	0,5/4,4	0,25/2,2	●	●	●	●	●	-	●	●

● Di serie
o Da montare (accessorio)

L = Dotazione di lusso (ad es. limitatore velocità)
Z = Motore STIHL EVC a 2 cilindri

① Peso netto senza carburanti e lubrificanti
② Fattore di incertezza secondo RL 2006/42/EG
③ Tali valori si riferiscono rispettivamente al sedile/volante

ARIEGGIATORI NEL DETTAGLIO



TECNOLOGIA

- 01 SCOCCA IN POLIMERO**
La scocca in polimero, realizzato in materiale hightech, combina leggerezza ed elevata resistenza e robustezza.
- 02 MOTORE CON AVVIAMENTO FACILITATO**
Grazie alla tecnologia SmartChoke, il motore si avvia a qualsiasi temperatura e con il minimo sforzo.
- 03 TECNOLOGIA DELLE BATTERIE AGLI IONI DI LITIO STIHL**
L'alimentazione con le batterie STIHL AK consente di lavorare con il massimo comfort e senza fare rumore.
- 04 ELEMENTO PER ARIEGGIAMENTO / SFELTRIMENTO^②**
Le lame fisse dell'unità di scarificazione garantiscono un'aerazione efficace del prato. Le lame robuste e affilate contribuiscono a una lunga efficienza operativa. Con i suoi denti elastici, il rullo di sfeltrimento rimuove delicatamente la vegetazione morta e il muschio in eccesso dal manto erboso, senza tagliarlo.

COMFORT

- 05 FACILITÀ DI AZIONAMENTO DELLE LAME**
Facile passaggio dalla posizione di lavoro a quella di trasporto.
- 06 REGOLAZIONE DELLA PROFONDITÀ DI LAVORO**
Per i modelli RL 540 e RLE 540, con la manopola ergonomica installata sulla stegola è possibile adattare la profondità di lavoro della lama al terreno su sei livelli, mentre nei modelli RLA 240 e RLE 240 la regolazione avviene in modo continuo mediante un interruttore ergonomico integrato nella scocca. L'elemento per la scarificazione e il rullo di sfeltrimento possono essere adattati entrambi al terreno.
- 07 MANUBRIO REGOLABILE IN ALTEZZA**
Nei modelli RLA 240 e RLE 240, il manubrio può essere regolato a quattro altezze diverse, nonché piegato in tre per trasportarlo in tutta comodità e riporlo in uno spazio ridotto.
- 08 CESTO RACCOLTA ERBA**
Il cesto per la raccolta dell'erba da 50 litri è fatto con un tessuto resistente agli strappi. Il telaio in acciaio con maniglia garantisce stabilità e praticità di trasporto.

ARIEGGIATORI E ACCESSORI

- Per l'utilizzo nel settore privato
- Per liberarsi da feltro e muschio
- Per il miglioramento della qualità del manto erboso
- Facile manovrabilità



RL 540

149,0 cm³ • 2,2 kW / 3,0 HP • 34,0 kg^②

Arieggiatore a benzina potente per arieggiare ampie superfici. Larghezza di lavoro 38 cm, 7 lame doppie.

RL 540

Codice
6290 011 3105



RLA 240

36 V • 15,0 kg^③

Arieggiatore a batteria compatto per arieggiare e sfeltrare superfici di prati più piccole. Regolazione centrale della profondità di lavoro mediante manopola girevole sulla scocca, manubrio regolabile in altezza 4 volte, larghezza di lavoro 34 cm, 16 lame. Incluso rullo di arieggiamento e cesto di raccolta erba da 50 litri.

RLA 240 senza batteria e caricatore

Codice
6291 011 6600

NUOVO Set RLA 240
con AK 30 S e AL 101

6291 200 0013



Per conoscere i prezzi attuali, scansionate il codice QR o visitate il sito stihl.ch.

^② Peso netto senza carburanti e lubrificanti

^③ Peso senza batteria

^④ Spiegazione dei simboli a pagina 376



AFK 050

Cesto di raccolta erba da 50 litri



Per RL 540

Codice
6910 700 9601

Codice

Superfici erbose fino a ... (m²)
Larghezza di lavoro (cm)
Intervallo profondità di lavoro (mm)
Cesto di raccolta erba

Modello motore / Sistema a batteria STIHL

Cilindrata (cm³)
Potenza nominale / numero di giri nominale (kW / HP)
Potenza nominale (W) / numero di giri nominale (giri/min)

Peso (kg)
Rumorosità garantita (dB(A))
Livello di pressione acustica misurato (dB(A))
Fattore d'incertezza livello di pressione acustica^① (dB(A))
Valori di vibrazione (m/s²)
Fattore d'incertezza valore vibrazione^② (m/s²)
Arbeitsstufeneinstellung am Holm / Gehäuse
Rullo d'arieggiamento

ARIEGGIATORE A BENZINA

RL 540 **6290 011 3105** 2.000 38 25, regolabile su 6 posizioni o

ARIEGGIATORE A BATTERIA

RLA 240 **6291 011 6600** - 34 - 7,5 fino + 7,5 centrale, continuo ●

Set RLA 240
con AK 30 S + AL 101 **NUOVO** **6291 200 0013** 250 34 - 7,5 fino + 7,5 centrale, continuo ●

Kohler HD 675 OHV SC 149 2,2 / 3,0 2.800 34,0^② 94 81 2 4,12 2,06 ● / - -

Sistema AK - - 900 / 3.650 15,0^③ 92 75 3 4,8 2,4 - / ● ●

Sistema AK - - 900 / 3.650 16,3^④ 92 75 3 4,8 2,4 - / ● ●

- Di serie
- o Da montare (accessorio)

Tipi di motore
SC = SmartChoke
OHV = Valvole in testa

- ① Fattore di incertezza secondo RL 2006 / 42 / EG
- ② Peso netto senza carburanti e lubrificanti
- ③ Peso senza batteria

④ Peso batteria inclusa, senza caricatore



TAGLIABORDI E DECESPUGLIATORI IN DETTAGLIO



DOMARE LA VEGETAZIONE SELVAGGIA. IN MODO SOVRANO.

Decespugliatori e tagliabordi a benzina	190	Accessori per decespugliatori e tagliabordi	206
Decespugliatori a batteria	199	Utensili di taglio e fili per falciatura	216
Decespugliatori a benzina spalleggiati	204	Accessori per gli utensili di taglio	224

TECNOLOGIA

- 01 MOTORE STIHL 2-MIX**
Il motore STIHL 2-MIX è potente ed economico allo stesso tempo. La separazione dei gas di scarico dal gas fresco riduce al minimo le emissioni di particelle incombuste, aumentando le prestazioni e riducendo i consumi.
- 02 STIHL M-TRONIC**
Per l'accensione a freddo, con il sistema STIHL M-Tronic, basta una sola posizione di avviamento sulla leva combinata. Dopo l'accensione si potrà dare subito gas a pieno regime. La quantità di carburante necessaria verrà calcolata con precisione elettronicamente. Altrimenti si può avviare il motore partendo come sempre dalla posizione I.

COMFORT

- 03 STIHL ERGOSTART**
Permette di accendere il motore in modo confortevole e senza sforzi eccessivi, tirando in modo uniforme la fune di accensione. Una molla tra il rullo della fune e l'albero a gomiti ammortizza i picchi di forza durante l'avviamento.
- 04 SISTEMA ANTIVIBRANTE STIHL**
Garantisce un comfort maggiore durante il lavoro: gli ammortizzatori e gli elementi di compensazione riducono la trasmissione delle oscillazioni del motore. Disponibile di serie in versione a 1 punto e, a partire dal modello FS 361, in versione a 4 punti.
- 05 IMPUGNATURA DI COMANDO ADVANCE GRIP**
Nuove impugnature di comando ergonomiche per un lavoro non affaticante e possibilità di cambiare la posizione di impugnatura.

Si prega di notare che non tutti i prodotti presentano le stesse caratteristiche. In questa pagina sono descritte solo le più importanti. Maggiori informazioni e chiarimenti sono disponibili da pagina 376 e in internet sul sito stihl.ch.

DECESPUGLIATORI A BENZINA PER LAVORI DI RIFINITURA DEI PRATI

- Potenti attrezzi di base per utilizzo privato
- Per falciare piccole superfici erbose
- Per tagliare bordi erbosi
- Facili da avviare
- Con asta curva o diritta



FS 38

27,2 cm³ • 0,65 kW / 0,9 HP • 4,2 kg[Ⓣ]

Il decespugliatore più leggero dell'assortimento di prodotti STIHL, ideale per rifinire i bordi delle superfici erbose. Impugnatura multifunzione ad una mano, impugnatura ad archetto, motore STIHL 2-MIX, predisposto per STIHL ElastoStart.



FS 38

Codice
4140 012 2353

FS 55 R

27,2 cm³ • 0,75 kW / 1,0 HP • 4,4 kg[Ⓣ]

Per lavorare comodamente in spazi ristretti. Impugnatura multifunzione ad una mano, impugnatura circolare con limitatore di passo, motore STIHL 2-MIX, tracolla.



FS 55 R

Codice
4140 200 0531



Per conoscere i prezzi attuali, scansionate il codice QR o visitate il sito [stihl.ch](https://www.stihl.ch).

R = Impugnatura circolare

Ⓣ Peso senza carburante, utensile di taglio e protezione



PAGINA **373**

CARE & CLEAN KIT FS

Per la cura e la pulizia ottimale dei decespugliatori e dei tagliabordi STIHL. Disponibile come pacco prova e pacco vantaggio.



DECESPUGLIATORI A BENZINA PER LA CURA DEL PAESAGGIO

- Molto robusti, potenti e dalle prestazioni elevate
- Per la falciatura su superfici erbose estese
- Per eliminare l'erba
- Per sfoltire terreni piantumati
- Adatti anche per boscaglia o arbusti resistenti



FS 94 RC-E

24,1 cm³ • 0,9 kW / 1,2 HP • 4,6 kg^①

Il decespugliatore più leggero di questa categoria. Sistema antivibrante STIHL a 1 punto, STIHL ErgoStart, impugnatura circolare, impugnatura di comando con funzione carico parziale STIHL ECOSPEED, motore STIHL 2-MIX, asta diritta, tracolla semplice.



Codice
4149 200 0082

FS 94 RC-E



C COME "COMFORT" NEL NOME DEL PRODOTTO

Molti attrezzi STIHL sono dotati di serie di caratteristiche di particolare comfort, riconoscibili dalla lettera C nella sigla del modello, ad es. FS 94 RC-E. a lettera E significa STIHL ErgoStart, la lettera R per impugnatura circolare.

FS 131 R

36,3 cm³ • 1,4 kW / 1,9 HP • 5,5 kg^①

Decespugliatore estremamente potente per falciare superfici con erba tenace. Procedura di accensione facilitata per un avviamento più comodo, impugnatura circolare, leva di comando con tasto di arresto, motore STIHL 4-MIX[®] con serbatoio più capiente per tempi di funzionamento più lunghi, albero di trasmissione rigido, tracolla semplice.



Codice
4180 200 0574

FS 131 R

C = Dotazione comfort
E = STIHL ErgoStart
R = Impugnatura circolare

FS 131

36,3 cm³ • 1,4 kW / 1,9 HP • 5,8 kg^①

Tagliabordi estremamente potente per falciare superfici con erba tenace. Procedura di accensione facilitata per un avviamento più comodo, impugnatura multifunzione a una mano, impugnatura ergonomica a due mani (manubrio per falciare), motore STIHL 4-MIX[®] con serbatoio più grande per tempi di funzionamento più lunghi, albero di trasmissione rigido, tracolla doppia.



Codice
4180 200 0572

FS 131

① Peso senza carburante, utensile di taglio e protezione
② Delucidazioni sulle certificazioni a pagina 387



LE NOSTRE SOLUZIONI PER LA RIMOZIONE EFFICACE DELLE ERBACCE

Vi offriamo diverse soluzioni per la rimozione efficace e con ridotto effetto di lancio tangenziale delle erbacce ed erba su varie superfici. Potete scegliere tra la forbice montabile circolare RG per decespugliatori o la forbice circolare a batteria RGA 140 del sistema STIHL AP. Inoltre, con la forbice circolare RG-KM Vi offriamo anche un attrezzo montabile per il Vostro motore Kombi a benzina o a batteria.


- ➔ Forbice circolare RG-KM per motori Kombi a pagina 120
- ➔ Forbice circolare a batteria RGA 140 a pagina 203
- ➔ Forbice circolare RG per decespugliatori a pagina 209



PAGINA 211

SISTEMA A TRACCOLLA MODULARE ADVANCE X-FLEX

Il nuovo sistema a tracolla modulare ADVANCE X-Flex semplifica il lavoro dei professionisti con motoseghe e decespugliatori grazie alla combinazione di cinturone e cintura FS.



FS 240 R37,7 cm³ • 1,7 kW / 2,3 HP • 6,6 kg^①

Ideale per l'agricoltura e il giardinaggio. Sistema antivibrante STIHL a 1 punto, impugnatura multifunzione a una mano, impugnatura circolare con limitatore di passo, motore STIHL 2-MIX, asta dritta, albero di trasmissione rigido, tracolla semplice.

Codice
4147 200 0385

FS 240 R

FS 260 R41,6 cm³ • 2,0 kW / 2,7 HP • 6,6 kg^①

Per lavori impegnativi di falciatura e taglio di superfici. Sistema antivibrante STIHL a 1 punto, impugnatura multifunzione a una mano, impugnatura circolare con limitatore di passo, motore STIHL 2-MIX, tracolla universale ADVANCE.

Codice
4147 200 0497

FS 260 R

FS 24037,7 cm³ • 1,7 kW / 2,3 HP • 6,9 kg^①

Ideale per l'agricoltura e il giardinaggio. Sistema antivibrante STIHL a 1 punto, impugnatura multifunzione ad una mano, impugnatura ergonomica a due mani (manubrio per falciare), regolazione impugnatura senza l'ausilio di utensili, motore STIHL 2-MIX, asta dritta, albero di trasmissione rigido e tracolla doppia.

Codice
4147 200 0428

FS 240

FS 26141,6 cm³ • 2,0 kW / 2,7 HP • 7,8 kg^①

Per interventi di sfalcio e su superfici impegnative. Diametro circonferenza di taglio 300 mm con coltello da boscaglia, estensione diametro circonferenza di taglio fino a max. 520 mm con utensile falciante, sistema antivibrante a 1 punto STIHL. Impugnatura ergonomica a due mani (manubrio) con nuova impugnatura multifunzione a una sola mano ADVANCE Grip, particolarmente ergonomica, zona di presa confortevole e inserto per il pollice per un lavoro flessibile e a basso affaticamento, compresa la regolazione dell'impugnatura senza l'uso di utensili. Motore STIHL 2-MIX. Con doppia tracolla.

Codice
4147 200 0581

FS 261



Per conoscere i prezzi attuali, scansionate il codice QR o visitate il sito stihl.ch.

C = Dotazione comfort
E = STIHL ErgoStart

M = STIHL M-Tronic
R = Impugnatura circolare


① Peso senza carburante, utensile di taglio e protezione
② Delucidazioni sulle certificazioni a pagina 387

TAGLIABORDI

- Per la cura del paesaggio e la silvicoltura
- Attrezzi professionali potenti, comodi e resistenti
- Per eliminare sterpaglie e vegetazione selvatica
- Per lavori di taglio e triturazione nel bosco
- Per la falciatura di grandi superfici

FS 411 C-EM41,6 cm³ • 2,0 kW / 2,7 HP • 8,7 kg^①

Per lo sfalcio di manti erbosi impegnativi. Diametro circonferenza di taglio 300 mm con coltello per boscaglia, estensione del diametro della circonferenza di taglio fino a max. 520 mm con utensile falciante, Sistema antivibrante a 4 punti STIHL, STIHL ErgoStart. Impugnatura ergonomica a due mani (manubrio) con nuova impugnatura multifunzione a una sola mano ADVANCE Grip, particolarmente ergonomica, zona di presa confortevole e inserto per il pollice per un lavoro flessibile e a basso affaticamento, compresa la regolazione dell'impugnatura senza l'uso di utensili. Motore STIHL 2-MIX, STIHL M-Tronic. Con tracolla universale ADVANCE PLUS.

Codice
4147 200 0615

FS 411 C-EM

**LAVORO PIÙ EFFICIENTE GRAZIE A UN AMPIO RAGGIO DI FALCIATURA**

Dotati di utensili a filo, i nostri tagliabordi FS 411 C-EM e FS 461 C-EM raggiungono un diametro del cerchio di falciatura particolarmente ampio, fino a 520 mm. Di conseguenza, gli utenti beneficiano di un rapido avanzamento del lavoro e di un'elevata efficienza, soprattutto nella falciatura e diradamento di grandi aree.





TRACOLLA HIGHTECH DAL COMFORT ECCELLENTE PER USI IMPEGNATIVI NELLE FORESTE

Per impieghi lunghi ed estremamente impegnativi con i nostri tagliabordi professionali la **tracolla forestale ADVANCE X-TREEm** è la cintura ideale per Voi. Con la parte posteriore della tracolla con regolazione continua in lunghezza potete raggiungere una distribuzione ottimale del carico tra spalle e fianchi, in modo da risparmiare con efficacia muscoli e articolazioni. Il tagliabordo può essere agganciato al gancio comfort della tracolla ed è possibile beneficiare della massima libertà di movimento per trasportare l'attrezzo con sicurezza. Materiali traspiranti e grandi fori di ventilazione garantiscono una straordinaria comodità.

➔ La tracolla forestale ADVANCE X-TREEm si trova a pagina 211

FS 461 C-EM

45,6 cm³ • 2,2 kW / 3,0 HP • 8,7 kg^①



Per falciare superfici impegnative con erba tenace. Diametro della circonferenza di taglio 300 mm con coltello per boscaglia, estensione del diametro della circonferenza di taglio fino a un massimo di 520 mm con utensile falciante, sistema antivibrante a 4 punti STIHL, STIHL ErgoStart. Impugnatura ergonomica a due mani (manubrio) con nuova impugnatura multifunzione a una sola mano ADVANCE Grip, particolarmente ergonomica, zona di presa confortevole e inserto per il pollice per un lavoro flessibile e a basso affaticamento, compresa la regolazione dell'impugnatura senza l'uso di utensili. Motore STIHL 2-MIX, STIHL M-Tronic. Con tracolla universale ADVANCE PLUS.



FS 461 C-EM

Codice
4147 200 0633



KITS DI MANUTENZIONE PER LE SEMPLICI MANUTENZIONI



Per sostenere in modo proattivo l'affidabilità e la lunga durata del Vostro decespugliatore, potete eseguire Voi stessi semplici interventi di manutenzione con i kit di manutenzione STIHL.

Troverete i kit adatti alle Vostre esigenze e abbinati al Vostro attrezzo dal Vostro commercio specializzato STIHL in loco. In precedenza potrete visionare comodamente le opzioni offerte comodamente da casa Vostra.

➔ I nostri kit di manutenzione li trovate a partire da pagina 374



C = Dotazione comfort
E = STIHL ErgoStart
M = STIHL M-Tronic

① Peso senza carburante, senza utensile di taglio e senza protezione
② Delucidazioni sulle certificazioni a pagina 387

GESTITE LA VOSTRA FLOTTA DI ATTREZZI IN MODO SEMPLICE E DIGITALE. CON STIHL CONNECTED

Più attrezzi e team vengono impiegati, più diventa difficile avere un quadro generale della situazione. Semplificate quindi il lavoro quotidiano gestendo la Vostra flotta di attrezzi e le squadre di lavoro in modo semplice ed efficiente con STIHL connected.

SMART CONNECTOR



I Vostri vantaggi:

- ✔ Conoscete il tempo di funzionamento giornaliero e il tempo di funzionamento totale di ciascuna attrezzatura. ③
- ✔ Siete a conoscenza dell'ultima posizione geo conosciuta di ogni attrezzo.
- ✔ Grazie alla pratica funzione Near-by, non dimenticherete più un attrezzo sul posto di lavoro.
- ✔ Verrete informati quando è prevista la manutenzione e potrete inviare le richieste di manutenzione direttamente al Vostro commercio specializzato STIHL tramite STIHL connected.
- ✔ Nel portale STIHL connected potete organizzare i Vostri collaboratori e gli attrezzi in squadre e pianificare in modo efficiente gli incarichi di lavoro.

➔ Ulteriori informazioni su STIHL connected sono disponibili da pagina 299

SMART CONNECTOR 2 A



I Vostri vantaggi:

- ✔ Facilità di installazione, messa in servizio e pairing senza scansione
- ✔ Stato dell'attrezzo direttamente sul prodotto: richiamabile tramite pulsante e display a LED
- ✔ Rilevamento preciso del tempo di lavoro e della velocità
- ✔ Migliore qualità dei dati e dati aggiuntivi sui attrezzi
- ✔ Marcatura manuale dei attrezzi tramite tasto e documentazione degli errori
- ✔ Visualizzazione di messaggi di errore dalla centralina

③ Richiede una sincronizzazione al mattino e alla sera tramite l'app STIHL connected o STIHL connected Box.



FS 561 C-EM: CON IL RAGGIO DI FALCIATURA PIÙ GRANDE DELLA SUA CATEGORIA

Sia che si tratti di cura del paesaggio professionale, di silvicoltura, di servizi comunali o di manutenzione stradale, nel lavoro impegnativo di tutti i giorni attrezzi affidabili, confortevoli e, non da ultimo, potenti con un'elevata efficienza sono l'elemento fondamentale. È proprio per questo che i nostri modelli di tagliabordi di spicco sono stati progettati. Equipaggiato con un utensile a filo, l'FS 491 raggiunge un diametro della circonferenza di taglio di 520 mm, l'FS 561 addirittura un impressionante 560 mm - attualmente il più grande diametro della circonferenza di taglio sul mercato in questa categoria di attrezzi. L'FS 561 garantisce quindi un avanzamento estremamente rapido della falciatura e consente agli utenti di aumentare la resa di lavoro fino al 17% rispetto a una circonferenza di falciatura di 480 mm.



FS 491 C-EM

51,6 cm³ • 2,4 kW / 3,3 HP • 9,3 kg^①

Potente tagliabordi STIHL. Diametro della circonferenza di taglio 300 mm con coltello per boscaglia, estensione del diametro della circonferenza di taglio fino a un massimo di 520 mm con utensile falciante, sistema antivibrante a 4 punti STIHL, STIHL ErgoStart. Impugnatura ergonomica a due mani (manubrio) con nuova impugnatura multifunzione a una sola mano ADVANCE Grip, particolarmente ergonomica, zona di presa confortevole e inserto per il pollice per un lavoro flessibile e a basso affaticamento, compresa la regolazione dell'impugnatura senza l'uso di utensili. Motore STIHL 2-MIX, STIHL M-Tronic, meccanismo di avviamento semplice, pulsante di arresto. Con tracolla universale ADVANCE PLUS.



FS 491 C-EM

Codice
4148 200 0195

FS 561 C-EM

57,1 cm³ • 2,8 kW / 3,8 HP • 10,2 kg^①

Il più potente decespugliatore STIHL. Diametro della circonferenza di taglio 350 mm con coltello per boscaglia, estensione del diametro della circonferenza di taglio fino a un massimo di 560 mm con utensile falciante, sistema antivibrante a 4 punti STIHL, STIHL ErgoStart. Impugnatura ergonomica a due mani (manubrio) con nuova impugnatura multifunzione a una sola mano ADVANCE Grip, particolarmente ergonomica, zona di presa confortevole e inserto per il pollice per un lavoro flessibile e a basso affaticamento, compresa la regolazione dell'impugnatura senza l'uso di utensili. Motore STIHL 2-MIX, STIHL M-Tronic, meccanismo di avviamento semplice, pulsante di arresto. Con tracolla universale ADVANCE PLUS.



FS 561 C-EM

Codice
4148 200 0216

C = Dotazione comfort
E = STIHL ErgoStart
M = STIHL M-Tronic

① Peso senza carburante, utensile di taglio e protezione
② Per ulteriori valori comparativi relativi ai decespugliatori a benzina, vedere pagina 214
③ Peso senza batteria, con dispositivi di taglio e protezione

DECESPUGLIATORI A BATTERIA

- Per l'utilizzo nel proprio giardino e nella cura del paesaggio
- Pronti all'uso facilmente e velocemente
- Impiego facile grazie alla batteria agli ioni di litio
- Ideale per l'utilizzo in zone sensibili al rumore come aree residenziali, ospedali, cimiteri e scuole

FSA 30

10,8 V • 0,24 kW^② • 2,1 kg^③



AS III SYSTEM

Il primo trimmer a batteria del sistema AS per semplici lavori di rifinitura e pulizia intorno a casa. Design compatto, batteria agli ioni di litio AS 2 sostituibile (28 Wh) con indicatore del livello di carica, asta telescopica e impugnatura ad archetto regolabile senza l'uso di utensili. Archetto distanziatore ripiegabile, angolo di lavoro dell'unità di taglio regolabile, testina falciante supplementare orientabile fino a 90° per tagli angolari verticali. Sostituzione semplice tra PolyCut 3-2 e la testina falciante con filo opzionale, fino a 6 lame di ricambio trasportabili direttamente sull'attrezzo.



FSA 30 senza batteria e caricatore

Codice
FA10 011 5700

Set FSA 30 con AS 2 e AL 1

FA10 011 5710

SOLO FINO AD ESAURIMENTO!

FSA 57

36 V • 0,4 kW^② • 2,7 kg^③



AK III SYSTEM

AK 10

Decespugliatore a batteria molto leggero e facile da usare per la cura del prato e dei bordi del prato nelle aree intorno alle case. Diametro della circonferenza di taglio 280 mm, lunghezza dell'asta regolabile con la semplice pressione di un pulsante e regolazione dell'impugnatura senza l'ausilio di utensili. Distanziatori per falciare attorno a ostacoli come alberi e cespugli. Impugnatura morbida con logica di utilizzo ottimizzata. Testina falciante AutoCut C 3-2 che può essere rifornita dall'esterno senza l'ausilio di utensili. In alternativa, testina falciante PolyCut 3-2 con lame in plastica è disponibile come accessorio.



FSA 57 senza batteria e caricatore

Codice
4522 011 5730

Set FSA 57 con AK 10 e AL 101

4522 011 5740



Per conoscere i prezzi attuali, scansionate il codice QR o visitate il sito stihl.ch.

④ Spiegazione dei simboli a pagina 376
⑤ Delucidazioni sulle certificazioni a pagina 387



FSA 60 R36 V • 0,65 kW^① •
3,1 kg^②

Decespugliatore a batteria dal design moderno per la cura del prato e dei bordi del prato. Diametro circonferenza di taglio 350 mm. Impugnatura di comando ergonomica con regolazione continua della velocità, impugnatura circolare, robusta asta in alluminio. Staffa distanziatrice per lo sfalcio intorno a ostacoli come alberi e cespugli. Con la testina falciante AutoCut C 6-2. In alternativa è disponibile come accessorio la testina falciante PolyCut 6-2 con lame in plastica.

ACCESSORI:
TRACOLLA

Vedi pagina 210

Codice
FA04 011 5700**FSA 60 R** senza batteria e caricatore**Set FSA 60 R** con AK 20 e AL 101**FA04 011 5740****FSA 86 R**36 V • 0,65 kW^① •
3,2 kg^②

Potente decespugliatore a batteria dal design moderno per lo sfalcio lungo gli ostacoli, gli alberi e i cespugli. Diametro della circonferenza di taglio 350 mm. Impugnatura di comando ergonomica con regolazione continua della velocità, impugnatura circolare, robusta asta in alluminio, barra distanziatrice. Con testina falciante AutoCut C 6-2. In alternativa, testina falciante PolyCut 6-2 con coltelli in plastica è disponibile come accessorio.

ACCESSORI:
TRACOLLA

Vedi pagina 210

Codice
FA05 011 5700**FSA 86 R** senza batteria e caricatore**FSA 80**36 V • 1,0 kW^① •
4,9 kg^②

Il decespugliatore a batteria più potente del sistema AK di STIHL con ottime prestazioni di taglio per tagliare il prato e rifinire bordi nel giardino di casa. Motore EC brushless, regolazione della velocità e due livelli di potenza (Eco e Max), impugnatura a due mani (a manubrio), regolazione dell'impugnatura senza l'uso di utensili, riconoscimento degli utensili, tracolla per il comfort operativo grazie al buon bilanciamento. Con lama tagliaerba GSB 230-2. Ampia gamma di utensili da taglio disponibili come accessori.

Codice
FA08 011 5700**FSA 80** senza batteria e caricatore**Set FSA 80** con AK 30 S e AL 101**FA08 011 5710****Ulteriori versioni:****FSA 80 R** senza batteria e caricatore**FA08 011 5720****Set FSA 80 R** con AK 30 S e AL 101**FA08 011 5730**

PAGINA 211

SISTEMA A TRACOLLA MODULARE ADVANCE X-FLEX

Il nuovo sistema a tracolla modulare ADVANCE X-Flex semplifica il lavoro dei professionisti con tagliabordi e decespugliatori grazie alla combinazione di cinturone e cintura FS.

FSA 12036 V • 1,0 kW^① •
5,2 kg^②

Potente decespugliatore a batteria con eccellenti prestazioni di taglio per l'erba più ostinata. Motore EC brushless, regolazione della velocità e due livelli di potenza (Eco e Max), bilanciamento ottimale, riconoscimento degli utensili, impugnatura ergonomica a due mani (a manubrio) regolabile in altezza senza l'utilizzo di utensili. Con lama tagliaerba GSB 230-2. Ampia gamma di utensili da taglio disponibili come accessori.

Codice
FA08 200 0000**FSA 120** senza batteria e caricatore**Ulteriori versioni:****FSA 120 R** senza batteria e caricatore**FA08 200 0005****CONSIGLIO PROFESSIONALE****TENERE IN AMMOLLO I COLTELLI POLYCUT**

Sapevate che i coltelli in materiale sintetico PolyCut durano più a lungo se conservati in acqua? I coltelli assorbono parte dell'umidità e diventano meno fragili, riducendo così l'usura quando entrano in contatto con pali di recinzione o bordi duri. Naturalmente, lo stesso vale per i nostri fili di falciatura. Per aumentare ulteriormente la durata dei coltelli PolyCut, è sufficiente girarli non appena un lato è usurato e falciare con il lato non usurato.

**LE TESTINE FALCIANTI POLYCUT ADATTE**LI TROVATE A PARTIRE **DA PAGINA 218**

R = Impugnatura circolare

① Per ulteriori valori comparatori relativi ai decespugliatori a benzina, vedere pagina 214

② Peso senza batteria, con dispositivi di taglio e protezione

③ Spiegazione dei simboli a pagina 376



FSA 135 R36 V • 1,2 kW^① •
4,9 kg^②

Decespugliatore a batteria robusto e potente con vano batteria AP nell'attrezzo. Per falciare l'erba e la sterpaglia in ambienti sensibili al rumore. Diametro della circonferenza di taglio 420 mm con testina falciante. Impugnatura ergonomica con preselezione della velocità a tre stadi e indicatore LED, nonché regolazione continua della velocità, impugnatura circolare, tracolla doppia, filtro dell'aria a lunga durata. Impiego versatile grazie all'ampio assortimento di utensili da taglio STIHL. Predisposto per lo STIHL Smart Connector 2 A nell'alloggiamento dell'attrezzo.

Codice
FA01 200 0029**FSA 135 R** senza batteria e caricatore**Ulteriori versioni:****FSA 135** senza batteria e caricatore**FA01 200 0027****FSA 200 R**36 V • 2,0 kW^① •
4,8 kg^②

Il più potente decespugliatore a batteria di STIHL per uso professionale in ambienti sensibili al rumore. Per falciare erba e sterpaglie. Raggio di falciatura ampliato fino a 450 mm (testina a filo). Impugnatura multifunzione a una mano con regolazione della velocità, display a LED, impugnatura circolare regolabile in altezza senza l'ausilio di utensili, tracolla, filtro dell'aria in metallo per una lunga vita utile. Con testina falciante AutoCut C 26-2. Ampia scelta di utensili da taglio disponibili come accessori. Predisposizione per lo Smart Connector 2 A STIHL nel corpo macchina.

Codice
FA03 200 0007**FSA 200 R** senza batteria e caricatore**Ulteriori versioni:****FSA 200** senza batteria e caricatore**FA03 200 0003****NUOVO - DISPONIBILE DALLA PRIMAVERA DEL 2025****FSA 400 UND FSA 400 K**

I DECESPUGLIATORI A BATTERIA PIÙ POTENTI DI STIHL

FSA 40036 V • 2,5 kW^① • 7,1 kg^②

Decespugliatore a batteria robusto, silenzioso e molto potente per i professionisti del giardinaggio e della cura del paesaggio, delle aziende municipali e della silvicoltura. Ampia gamma di testine falcianti e di utensili di taglio in metallo. Diametro circonferenza di taglio con testina falciante: 520 mm. Impugnatura ergonomica a manubrio regolabile senza attrezzi, impugnatura multifunzione a una sola mano con controllo del numero di giri e display a LED. Sistema antivibrante STIHL. Predisposizione per STIHL Smart Connector 2 A.


Codice
FA09 200 0003**FSA 400** senza batteria e caricatore**Ulteriori versioni:****FSA 400 K** senza batteria e caricatore**FA09 200 0004**

R = Impugnatura circolare

① Per ulteriori valori comparatori relativi ai decespugliatori a benzina, vedere pagina 214

② Peso senza batteria, con dispositivi di taglio e protezione

③ Peso senza batteria, dispositivi di taglio e protezione

**TENETE SOTT'OCCHIO I VOSTRI ATTREZZI - CON SMART CONNECTOR 2 A E STIHL CONNECTED**

Smart Connector 2 A consente di integrare facilmente FSA 135, FSA 200 e RGA 140 in STIHL connected. Quando viene inserito nell'alloggiamento dell'attrezzo, registra i dati rilevanti come il numero di serie, il tempo di funzionamento o la velocità. I dati vengono trasmessi al STIHL Cloud tramite la STIHL connected App o la STIHL connected Box e sono quindi disponibili per un'analisi dettagliata e un ulteriore utilizzo sia nella STIHL connected App che nello STIHL connected Portal.

- ➔ Per saperne di più sulla gestione digitale degli attrezzi con STIHL connected, visitate la pagina 299
- ➔ STIHL Smart Connector 2 A lo trovate a pagina 300

RGA 14036 V • 1,2 kW^① •
6,4 kg^②

Potente forbice circolare a batteria per la rimozione meccanica professionale delle erbacce. Vano batteria AP nell'attrezzo, impugnatura multifunzione a una sola mano con regolazione della velocità e indicatore LED, impugnatura a due mani ergonomica (manubrio per falciare), doppia tracolla, filtro dell'aria per una lunga durata. La robusta forbice circolare permette una rimozione efficace e con ridotto effetto di lancio tangenziale delle erbacce e dell'erba su varie superfici come la ghiaia o le aree pavimentate. Predisposizione dello STIHL Smart Connector 2 A nell'alloggiamento dell'attrezzo.

**RGA 140** senza batteria e caricatoreCodice
FA02 200 0006

④ Spiegazione dei simboli a pagina 376

⑤ Delucidazioni sulle certificazioni a pagina 387



DECESPUGLIATORI A BENZINA SPALLEGGIATI

- Per falciare in modo efficiente e rapido su pendii e scarpate scoscese
- Particolarmente indicati per vigneti, frutteti e prati di montagna
- Comodo sistema di sostegno
- Asta flessibile



FR 410 C-E

41,6 cm³ • 2,0 kW / 2,7 HP • 10,7 kg[Ⓛ]

Per l'utilizzo su terreni ampi e difficilmente praticabili. Sistema antivibrante STIHL, STIHL ErgoStart, impugnatura multifunzione ad una mano, impugnatura circolare con limitatore di passo, motore STIHL 2-MIX, tasto di arresto, tasca per gli utensili.

FR 410 C-E

Codice
4147 200 0362



FR 460 TC-E

45,6 cm³ • 2,2 kW / 3,0 HP • 10,9 kg[Ⓛ]

Per lavori con intervalli di spostamento in aree vaste e difficili da raggiungere. Sistema antivibrante STIHL, STIHL ErgoStart, impugnatura multifunzione ad una mano, impugnatura circolare con limitatore di passo, motore STIHL 2-MIX, tasto stop, tasca per gli utensili, asta divisibile.

FR 460 TC-E

Codice
4147 200 0374



Per conoscere i prezzi attuali, scansionate il codice QR o visitate il sito stihl.ch.

C = Dotazione comfort
E = STIHL ErgoStart
F = STIHL Elektrostart

M = STIHL M-Tronic
T = Asta divisibile



FR 460 TC-EM

45,6 cm³ • 2,2 kW / 3,0 HP • 10,9 kg[Ⓛ]



Per lavori con intervalli di spostamento in aree vaste e difficili da raggiungere. Sistema antivibrante STIHL, STIHL ErgoStart, impugnatura multifunzione ad una mano, impugnatura circolare con limitatore di passo, motore STIHL 2-MIX, STIHL M-Tronic, tasto stop, tasca per gli utensili, asta divisibile.

FR 460 TC-EM

Codice
4147 200 0364

AVVIAMENTO
TRAMITE PULSANTE



FR 460 TC-EFM

45,6 cm³ • 2,2 kW / 3,0 HP • 11,6 kg[Ⓛ]



Elettrostart di serie per avviare agevolmente l'attrezzo sulla schiena mediante un pulsante. Accensione supplementare a mano con STIHL ErgoStart per l'avvio a temperature inferiori a 0°C, sistema antivibrante STIHL, impugnatura multifunzione ad una mano, impugnatura circolare con limitatore di passo, motore STIHL 2-MIX, STIHL M-Tronic, tasto di arresto, tasca per gli utensili, asta divisibile.

FR 460 TC-EFM

Codice
4147 200 0372

Ⓛ Peso senza carburante, utensile di taglio e protezione



ACCESSORI PER DECESPUGLIATORI E TAGLIABORDI

- Accessori per facilitare il lavoro e migliorare la protezione
- Tracolle, sistemi di sostegno, protezioni per le mani, utensili da montare, cuffie di protezione



NUOVO IMUGNATURA DI COMANDO UPGRADE KITS ADVANCE GRIP



Impugnatura particolarmente ergonomica per lavorare in modo flessibile con i decespugliatori STIHL. Diverse posizioni della mano per lavorare senza affaticarsi nelle diverse applicazioni. Con comodo appoggio per i pollici. Mix di materiali duri e morbidi con superfici di presa confortevoli per una sensazione piacevole al tatto, facilità di utilizzo e buona presa.

Upgrade Kit ADVANCE Grip	Codice
1 Impugnatura per falciare ad es. per FS 261 ^①	4147 007 4701
2 Impugnatura per falciare ad es. per FS 361, FS 461, FS 411 ^①	4147 007 4702
3 Impugnatura per tagliare ad es. per FS 461 ^①	4147 007 4703
4 Impugnatura per falciare ad es. per FS 561 ^①	4148 007 4704
5 Impugnatura per tagliare ad es. per FS 561 ^①	4148 007 4705
6 Impugnatura per falciare ad es. per FS 491 ^①	4148 007 4706

PROTEZIONE PER LE MANI PER LAVORI DI TRITURAZIONE

Pratica protezione per le mani. Non adatta per i modelli K e ADVANCE Grip geeignet.



Per FS 260, FS 261, FS 311, FS 461, FS 491, e FS 561

Codice
4147 790 9102



Per conoscere i prezzi attuali, scansionate il codice QR o visitate il sito stihl.ch.

^① Per ulteriori informazioni sui tipi di attrezzi compatibili contattare il Vostro commercio specializzato in loco

ZAINO PER GLI UTENSILI ADVANCE

Per il pratico trasporto di utensili. Con due scomparti



Per tutte le tracolle universali e le tracolle forestali della serie ADVANCE. Non utilizzabile con tracolla forestale ADVANCE X-TREEm HT

Codice
4147 881 5700

SET SUPPORTI IMBOTTITI

Imbottitura d'appoggio con adattatore per cintura per fissare l'imbottitura alla cintura portabatteria con tracolla, al sistema di supporto AP o AR L. Non adatto per la combinazione con il sistema modulare a tracolla.



Per BGA 100, FSA 120, FSA 120 R, FSA 200 R, FSA 200, FSA 135, FSA 135 R e RGA 140

Codice
0000 007 1045

IMBOTTITURE DA APPOGGIO CON GANCIO CONFORT

Adatto a tutte le tracolle FS della serie ADVANCE senza gancio comfort.



Codice
4147 740 2502

SET DI PEZZI PER COLLEGARE L'AR

Adattatore per fissare il supporto imbottito per FSA e BGA al sistema di sostegno delle batterie AR L. Le chiusure a scatto consentono di cambiare rapidamente e con grande facilità i diversi supporti imbottiti.



Per supporto imbottito

4866 007 1000



**FORBICE CIRCOLARE RG**


Per rimuovere efficacemente le erbacce su diversi fondi, come pietrisco o superfici consolidate. Permette di falciare le erbacce senza effetto lancio tangenziale, ad esempio lungo strade e su isole spartitraffico. Funzionalità completa quando è montata sull'attrezzo. Taglio potente, tendenza minima all'intasamento con l'erba tagliata, sostituzione facile e rapida della lama.

Per FS 94 RC-E, FS 131, FSA 135, FSA 135 R e FSA 200

Codice
4180 740 5101

POTATORE-SRAMATORE HT

Taglio preciso su rami alti. Struttura compatta con guida in rilievo integrata. Peso 0,7 kg.



Per FS 131 R

Codice
4182 200 0215

TOSASIEPI ALLUNGATO HL 145°

Per lavori impegnativi su siepi alte e l'utilizzo rasoterra. Variatore meccanico regolabile a scatti, posizione di trasporto con poco ingombro. Peso 1,3 kg.



Per FS 131 R
FS 131

Lunghezza di taglio
50 cm
60 cm

Codice
4243 740 5101
4243 740 5113

FRESA PER TERRENO BF

Attrezzo da montare fresa per terreno. Peso 3,6 kg.



Per FS 130 R
e FS 130

Larghezza di lavoro
22 cm

Codice
4601 710 1504



PAGINA **374**

KIT DI MANUTENZIONE

Esecuzione semplice e in autonomia degli interventi di manutenzione grazie ai kit di manutenzione di STIHL. Con una manutenzione ordinaria proattiva e periodica potete aumentare la durata del Vostro attrezzo STIHL.

TOSASIEPI ALLUNGATO HL 0°

Ideale per sagomare siepi alte e larghe. Lunghezza di taglio 50 cm, peso 1,3 kg.



Per FS 131 R

Larghezza di lavoro
50 cm

Codice
4243 740 5100

RINVIO ANGOLARE

Accessorio per HT e HL 0°. Facilita il taglio di siepi e alberi, dato che gli utensili di taglio possono essere posizionati così da iniziare il taglio dall'alto.



Per HT e HL 0°

Codice
4138 640 0201

ACCESSORIATO (NON ILLUSTRATO)

Per cambiare rapidamente l'utensile da taglio. Composto dai seguenti componenti: sezione anteriore dell'asta, trasmissione, impugnatura circolare e protezione universale. L'utensile da taglio non è incluso nella fornitura.

Per FR 460 TC-E, FR 460 TC-EM
e FR 460 TC-EFM

Codice
4147 740 8310



Per conoscere i prezzi attuali, scansionate il codice QR o visitate il sito stihl.ch.



SOLO FINO AD ESAURIMENTO!

TRACOLLA SEMPLICE

Nella dotazione di serie della maggior parte dei decespugliatori STIHL. Per un lavoro meno faticoso e più sicuro.



Per FS 38, HL e HT

Codice
4130 710 9000



CINTURA PETTORALE

Provvede a una posizione sicura e stabile delle bretelle.

Per tutte le tracolle universali della serie ADVANCE

Codice
0000 790 7700

TRACOLLA

Ideale per lavorare nel massimo comfort.

Incluso occhio per il fissaggio,



Per FSA 60 R, FSA 86 R, HLA 56 e HLA 66

Codice
4852 007 1000

Senza occhio per il fissaggio



Per tutti i FS e FSA senza occhio per l'aggancio

4119 710 9012



Per conoscere i prezzi attuali, scansionate il codice QR o visitate il sito stihl.ch.

TRACOLLE



Caratteristiche e dotazione	TRACOLLA DOPPIA	TRACOLLA UNIVERSALE				TRACOLLA FORESTALE				SISTEMA A TRACOLLA MODULARE
		ADVANCE	ADVANCE XXL	ADVANCE PLUS	ADVANCE PLUS arancione segnaletico	ADVANCE	ADVANCE XXL	ADVANCE PLUS	ADVANCE X-TREEm	
Con imbottitura morbida		Per una maggiore efficienza in fase di sfalcio e triturazione. Ergonomica, confortevole, leggera, integrabile con passante pettorale e zainetto per gli utensili.				Offrono grande libertà di movimento grazie al piano gambe sospeso. Ergonomica per l'impiego forestale con seghe circolari, molto leggera, può essere completata con lo zainetto per gli utensili.				
Misura standard		Misura standard	Versione XXL per statura superiore > 1,80 m	Con moschettone comfort	Con arancione segnaletico, strisce catarifrangenti e moschettone di sicurezza	Misura standard	Versione XXL per statura superiore > 1,80 m	Con moschettone comfort	Parte posteriore ^② regolabile in lunghezza e distribuzione continua del peso tra fianchi e spalle	Set composto da cintura a vita ADVANCE X-Flex (taglia M) e cintura FS ADVANCE X-Flex (taglia M-L)
Circonferenza torace (cm)	99 - 145	99 - 140	99 - 150	99 - 140	99 - 140	99 - 144	99 - 155	99 - 144	99 - 155	99 - 144
Circonferenza vita (cm)	-	95 - 144	95 - 155	95 - 144	95 - 144	90 - 135	100 - 150	90 - 135	95 - 160	89 - 143 cm
Lunghezza schiena (cm)	-	56	63	56	56	56	61	56	52 - 64	52 - 64
Ideale per l'attrezzo	FS 55 - FS 561, FSA 135, RGA 140	FS 55 - FS 561, FSA 135, RGA 140	FS 55 - FS 561, FSA 135, RGA 140	FS 55 - FS 561, FSA 135, RGA 140	FS 55 - FS 561, FSA 135, RGA 140	FS 94 - FS 561	FS 94 - FS 561	FS 94 - FS 561	FS 89 - FS 561, FSA 135 - FSA 400	FS 94 - FS 561, tutti i FSA, RGA 140
Codice	4119 710 9001	4147 710 9002	4147 710 9004	4147 710 9014	0000 710 9000	4147 710 9003	4147 710 9009	4147 710 9015	0000 710 9001	0000 007 4802

SISTEMA A TRACOLLA MODULARE ADVANCE X-FLEX



COMFORT OPERATIVO CON DECESPUGLIATORI E TAGLIABORDI

La combinazione di cinturone e tracolla FS del sistema a tracolla modulare ADVANCE X-Flex facilita il lavoro dei professionisti con decespugliatori e tagliabordi grazie a molte funzionalità utili: Piastra posteriore elastica, adattabile ai movimenti, imbottitura d'appoggio con moschettone comfort, imbottitura laterale per la compensazione del peso con decespugliatore, cinghia pettorale regolabile in altezza, imbottiture nelle zone soggette a carichi pesanti, strisce catarifrangenti per una buona visibilità. Inoltre, sia il cinturone che il sistema di trasporto FS possono essere equipaggiati con varie borse e supporti per riporre l'attrezzatura necessaria in modo sicuro e a portata di mano.

➔ Tutte le borse e i supporti del sistema a tracolla modulare ADVANCE X-Flex sono disponibili a pagina 368



① Medaglia d'argento demopark - Novità 2023

② La parte posteriore di ADVANCE X-TREEm è compatibile con il cinturone ADVANCE X-Flex, vedi pagina 368



Codice	Cilindrata (cm³)	Potenza (kW / HP)	Potenza assorbita (kW)	Tensione nominale (V)	Peso (kg)	Livello di pressione acustica ^① (dB(A))	Livello di potenza sonora ^② (dB(A))	Valore delle vibrazioni a sinistra / a destra ^③ (m/s²)	Motore STIHL (2-MIX / 4-MIX [®]) / Sistema a batteria STIHL	Lunghezza totale senza utensile di taglio (cm)	Diametro circonferenza di taglio (mm)	Utensile di taglio standard	Asta con albero di trasmissione	Sistema antivibrante STIHL	STIHL ErgoStart	STIHL Elektrostart	STIHL M-Tronic	STIHL Smart Connector 2 A	Decompressione automatica	Impugnatura multifunzione ad una mano	Impugnatura circolare / impugnatura ergonomica a due mani (manubrio per falciatore) / impugnatura ad archetto	Impugnatura di comando ADVANCE Grip	Regolazione impugnatura senza l'ausilio di utensili	Falciatura / triturazione / taglio	TRACOLLE						
																									Tracolla semplice	Tracolla	Doppia tracolla a spalla	Tracolla universale ADVANCE / ADVANCE PLUS / ADVANCE PLUS arancione segnaletico	Tracolla foestale ADVANCE / ADVANCE PLUS / ADVANCE X-TREEm	Sistema di sostegno	
DECESPUGLIATORI A BENZINA PER LAVORI DI RIFINITURA DEI PRATI																							TRACOLLE								
FS 38	4140 012 2353	27,2	0,65/0,9	-	-	4,2 ^③	94	105	8,0/8,0	2-MIX	147	380	AutoCut C 6-2	flessibile	-	o	-	-	-	-	●	-/-/●	-	-	●/-/-	o	-	-	-/-/-	-/-/-	-
FS 55 R	4140 200 0531	27,2	0,75/1,0	-	-	4,4 ^③	96	106	8,5/8,5	2-MIX	170	420	AutoCut 27-2	flessibile	-	o	-	-	-	-	●	●/-/-	-	-	●/-/-	-	●	o	o/o/o	-/-/-	-
DECESPUGLIATORI A BENZINA PER LA CURA DEL PAESAGGIO																							TRACOLLE								
FS 94 RC-E	4149 200 0082	24,1	0,9/1,2	-	-	4,6 ^③	93	105	5,5/5,5	2-MIX	178	420	AutoCut 27-2	rigido	1 punto	●	-	-	-	-	●	●/-/-	-	-	●/-/-	-	●	o	o/o/o	o/o/o	-
FS 131 R	4180 200 0574	36,3	1,4/1,9	-	-	5,5 ^③	98	109	6,2/6,2	4-MIX [®]	180	420	AutoCut 27-2	rigido	1 punto	-	-	-	-	●	●	●/-/-	-	●	●/-/o	-	o	●	o/o/o	o/o/o	-
FS 131	4180 200 0572	36,3	1,4/1,9	-	-	5,8 ^③	97	106	3,7/3,4	4-MIX [®]	180	230	GrassCut 230-2	rigido	1 punto	-	-	-	-	●	●	-/●/-	-	●	●/-/o	-	-	●	o/o/o	o/o/o	-
FS 240 R	4147 200 0385	37,7	1,7/2,3	-	-	6,6 ^③	99	110	5,3/6,3	2-MIX	180	420	AutoCut 27-2	rigido	1 punto	-	-	-	-	●	●	●/-/-	-	-	●/-/-	-	●	o	o/o/o	o/o/o	-
FS 240	4147 200 0428	37,7	1,7/2,3	-	-	6,9 ^③	99	110	4,4/4,3	2-MIX	180	250	BrushCut 250-3	rigido	1 punto	-	-	-	-	●	●	-/●/-	-	●	●/-/o	-	o	●	o/o/o	o/o/o	-
FS 260 R	4147 200 0497	41,6	2,0/2,7	-	-	6,6 ^③	99	111	6,5/7,0	2-MIX	168	420	AutoCut 36-2	rigido	1 punto	-	-	-	-	●	●	●/-/-	-	-	●/-/-	-	-	o	●/o/o	o/o/o	-
FS 261	4147 200 0581	41,6	2,0/2,7	-	-	7,8 ^③	99	109	5,0/5,9	2-MIX	180	300	BrushCut 300-3	rigido	1 punto	-	-	-	-	●	●	-/●/-	●	●	●/o/o	-	-	o	●/o/o	o/o/o	-
TAGLIABORDI																							TRACOLLE								
FS 411 C-EM	4147 200 0615	41,6	2,0/2,7	-	-	8,7 ^③	99	109	2,6/2,4	2-MIX	179	300	BrushCut 300-3	rigido	4 punto	●	-	●	-	-	●	-/●/-	●	●	●/o/o	-	-	o	o/●/o	o/o/o	-
FS 461 C-EM	4147 200 0633	45,6	2,2/3,0	-	-	8,7 ^③	101	110	2,4/2,3	2-MIX	179	300	BrushCut 300-3	rigido	4 punto	●	-	●	-	-	●	-/●/-	●	●	●/o/o	-	-	o	o/●/o	o/o/o	-
FS 491 C-EM	4148 200 0195	51,6	2,4/3,3	-	-	9,3 ^③	101	112	3,4/2,8	2-MIX	180	300	BrushCut 300-3	rigido	4 punto	●	-	●	-	-	●	-/●/-	●	●	●/o/o	-	-	o	o/●/o	o/o/o	-
FS 561 C-EM	4148 200 0216	57,1	2,8/3,8	-	-	10,2 ^③	102	112	3,3/3,3	2-MIX	176	350	BrushCut 350-3	rigido	4 punto	●	-	●	-	-	●	-/●/-	●	●	●/o/o	-	-	o	o/●/o	o/o/o	-



● Di serie
 ○ Da montare (accessorio)

C = Dotazione comfort
 E = STIHL ErgoStart
 M = STIHL M-Tronic
 R = Impugnatura circolare

① Fattore K secondo 2006 / 42 / EG = 2,0 dB(A) con utensile standard
 ② Fattore K secondo 2006 / 42 / EG = 2 m/s² con utensile standard
 ③ Peso senza carburante, utensile di taglio e protezione



ATTREZZI DA TAGLIO E FILI PER FALCIATURA

- Attrezzi da taglio e fili per falciatura vari per diversi tipi di utilizzo
- Dalla semplice falciatura alla cura degli alberi più giovani
- Fili in materiale elastico di lunga durata e resistente all'usura
- Fili di forma, sezione e diametro diversi

ERBA E VEGETAZIONE TENERA



Testina falciante TrimCut
A due fili, per falciatura e diradamento. Ricarica del filo possibile dall'esterno o rimuovendo la bobina. Regolazione manuale del filo.



Testina falciante AutoCut
Due fili, per lavori di falciatura e diradamento. Il filo si regola automaticamente battendo la testina falciante sul terreno.



Testina falciante SuperCut
A 2 fili, per falciatura e diradamento. Regolazione automatica del filo alla lunghezza di taglio ottimale.



Testina falciante PolyCut®
Utensile di taglio universale per lavori di pulizia e di falciatura di superfici. Con due lame mobili in plastica.



Testina falciante DuroCut
A due o quattro fili per tagliare e ripulire le superfici dall'erba più ostinata. Altezza di taglio ridotta. Filo per falciatura in materiale particolarmente resistente all'abrasione e di lunga durata.



VEGETAZIONE RESISTENTE CANNETI E CESPUGLI



Coltello trituratore ShredCut
A due ali, in acciaio, per sfrondare e tagliare sterpaglie tenaci e roveti.



Sega circolare WoodCut, denti a punta
Utensile speciale in acciaio per decespugliatori dalla media potenza in su. Per cespugli nodosi e tronchi d'albero sottili.



Sega circolare WoodCut, denti a sgorbia
Utensile speciale in acciaio per decespugliatori dalla media potenza in su. Per cespugli nodosi e tronchi d'albero sottili, per tagliare e dissodare.



Sega circolare WoodCut, metallo duro
Utensile speciale molto robusto per terreni sabbiosi e aridi e per tagliare rasoterra.



Coltello da boscaglia BrushCut
Con due o tre lame, in acciaio, voltabile. Per diradamento e per eliminare erba resistente, infeltrita, sterpaglia e rovi.

① Specialmente consigliata per i decespugliatori a batteria, per un tempo di funzionamento più lungo per carica di batteria

TESTINA FALCIANTE^①

	Codice	Fili per falciatura diametro [®] (mm)	Ricarica consigliata fili per falciatura (m)	Forma dei fili per falciatura	FS 38, FS 40, FSB-KM	FS 55 R, FS 56 R, FS 70 RC-E	FS 89, FS 91, FS 111, FS-KM	FS 94 RC-E	FS 131	FS 240	FS 261	FS 361 C-EM, FS 411 C-EM L, FS 411 C-EM	FS 461 C-EM, FS 491 C-EM, FS 491 C-EM L, FSA 400	FS 561 C-EM	FSA 30	FSA 45	FSA 57, FSE 52	FSA 60 R, FSA 86 R	FSA 80, FSA 80 R, FSA 120, FSA 120 R	FSA 135 R, FSA 135, FSA 200 R, FSA 200	FSE 71, FSE 81	FR 410 C-E, FR 460 TC-EM
TESTINA FALCIANTE TRIMCUT																						
TRIMCUT C 32-2	4002 710 2198	2,4/2,7/3,0	1 x 8	□□□□◇	-	●	●	-	●	●	-	-	-	-	-	-	-	-	●	●	-	●
TRIMCUT C 42-2	4003 710 2122	2,4/2,7/3,0	1 x 8	□□□□◇	-	-	-	-	-	-	●	●	-	-	-	-	-	-	-	-	-	-
TRIMCUT C 52-2	4005 710 2117	2,4/2,7/3,0/3,3	1 x 8	□□□□◇	-	-	-	-	-	-	-	-	●	-	-	-	-	-	-	-	-	-
TESTINA FALCIANTE AUTOCUT																						
BOBINA FILO per Autocut 2-2	4008 710 4300	1,6	-	⊗	-	-	-	-	-	-	-	-	-	-	-	-	● ^⑦	-	-	-	-	-
BOBINA FILO per Autocut 2-2	4008 710 4301	2,0	-	⊗	-	-	-	-	-	-	-	-	-	-	-	-	● ^⑦	-	-	-	-	-
BOBINA FILO per Autocut C 3-2	4009 710 4305	2,0	-	⊗	-	-	-	-	-	-	-	-	-	-	-	-	● ^⑧	-	-	-	-	-
AUTOCUT 2-2	4008 710 2100	1,6	-	⊗	-	-	-	-	-	-	-	-	-	-	-	-	● ^⑦	-	-	-	-	-
AUTOCUT 2-2	4008 710 2103	2,0	-	⊗	-	-	-	-	-	-	-	-	-	-	-	-	● ^⑦	-	-	-	-	-
AUTOCUT C 3-2	4009 710 2100	1,6	1 x 5	⊗	-	-	-	-	-	-	-	-	-	●	-	-	● ^⑧	-	-	-	-	-
AUTOCUT C 3-2	4009 710 2106	2,0	1 x 5	⊗	-	-	-	-	-	-	-	-	-	-	-	-	● ^⑧	-	-	-	-	-
AUTOCUT C 6-2	4006 710 2126	2,0	1 x 4	□□□□◇	●	-	-	-	-	-	-	-	-	-	-	-	-	●	-	-	●	-
AUTOCUT C 6-2	4006 710 2140	2,4	1 x 4	□□□□◇	●	-	-	-	-	-	-	-	-	-	-	-	-	●	-	-	●	-
AUTOCUT C 26-2	4002 710 2169	2,4/2,7	1 x 7	□□□□◇	-	●	●	●	●	●	-	-	-	-	-	-	-	-	●	●	-	●
AUTOCUT 27-2	4002 820 2302	2,4/2,7	2 x 3,5	□□□□◇	-	●	●	●	●	●	-	-	-	-	-	-	-	-	●	●	-	●
AUTOCUT 36-2	4002 710 2170	2,4/2,7/3,0/3,3	2 x 4	□□□□◇	-	-	●	-	●	●	-	-	-	-	-	-	-	-	●	●	-	●
AUTOCUT 46-2	4003 710 2115	2,4/2,7/3,0/3,3	2 x 4	□□□□◇	-	-	-	-	-	-	●	●	-	-	-	-	-	-	-	-	-	-
AUTOCUT 56-2	4005 710 2107	2,4/2,7/3,0/3,3	2 x 4	□□□□◇	-	-	-	-	-	-	-	●	-	-	-	-	-	-	-	-	-	-
TESTINA FALCIANTE SUPERCUT																						
SUPERCUT 20-2	4002 710 2162	2,4	2 x 3	□□□	-	●	●	●	●	●	-	-	-	-	-	-	-	-	●	●	-	●
SUPERCUT 40-2	4003 710 2140	2,4	1 x 7,5	□□□	-	-	-	-	-	-	●	●	-	-	-	-	-	-	-	-	-	-
TESTINA FALCIANTE POLYCUT																						
POLYCUT 2-2^③	4008 710 2102	230	-	-	-	-	-	-	-	-	-	-	-	-	●	-	-	-	-	-	-	-
POLYCUT 3-2^③	4009 710 2104	230	-	-	-	-	-	-	-	-	-	-	-	●	-	-	●	-	-	-	-	-
POLYCUT 6-2^③	4006 710 2137	300	-	-	●	-	-	-	-	-	-	-	-	-	-	-	-	●	-	-	-	-
POLYCUT 18-2^③	4002 820 2320	330	-	-	-	●	●	-	●	●	-	-	-	-	-	-	-	-	●	-	-	-
POLYCUT 28-2^③	4002 820 2300	365	-	-	-	●	●	●	●	●	-	-	-	-	-	-	-	-	●	●	-	●
POLYCUT 48-2^③	4003 710 2126	365	-	-	-	-	-	-	-	-	●	●	-	-	-	-	-	-	-	-	-	-
TESTINA FALCIANTE DUROCUT																						
DUROCUT 5-2^④	4006 710 2131	1,6/2,0/2,4/L	2 x 0,2	□□□□◇	●	-	-	-	-	-	-	-	-	-	-	-	-	●	-	-	○	-
DUROCUT 20-2^⑤	4002 710 2182	2,0/2,4/2,7/L/XL	2 x 0,2	□□□□◇	-	●	●	●	●	●	-	-	-	-	-	-	-	-	●	●	-	●
DUROCUT 40-4^⑥	4005 710 2114	2,7/3,0/3,3/4,0/XL/XXL	4 x 0,25	□□□□◇	-	-	-	-	-	-	●	●	●	-	-	-	-	-	-	-	-	-

● Consigliato
○ Combinabile
- Non ammesso

① Omologato solo con protezione
② I numeri evidenziati in grassetto indicano il diametro del filo della dotazione iniziale della testina
③ In alternativa può anche essere dotata di filo pre-tagliato

④ Compresi 6 pezzi di filo L
⑤ Compresi 12 pezzi di filo XL
⑥ Compresi 12 pezzi di filo XXL

⑦ Solo per FSE 52 fino al numero di serie 995732153
⑧ Solo per FSE 52 dal numero di serie 995732153

○ Filo per falciatura tondo
□ Fili hi-tech per taglio CF3 Pro a forma di croce
⊗ Fili per falciatura tondi e silenziosi



INSERTI-BOBINA AUTOCUT

Inserti-bobina montabili a posteriori con protezione metallica nella zona principale di usura per una maggiore durata rispetto alle bobine AutoCut standard.

Per AutoCut 25-2 e 27-2 Codice 4002 710 4321

Per AutoCut 36-2, 46-2 e 56-2 4003 710 4310



□ Filo per falciatura a sezione quadrata
◇ Filo per falciatura a sezione pentagonale

FILI PER FALCIATURA

	1,4 mm	1,6 mm	2,0 mm	2,4 mm	2,7 mm	3,0 mm	3,3 mm	4,0 mm
● FILI PER FALCIATURA ROTONDI Estremamente versatili, per rifinire e tagliare	●	●/●	●	●/●	●/●	●	●	●
● FILI PER FALCIATURA ROTONDI E SILENZIOSI Da usare con decespugliatori elettrici e alimentati a batteria con rumorosità ridotta	-	●/●	●/●	●/●	●/●	-	-	●
■ FILI PER FALCIATURA A SEZIONE QUADRATA Per il taglio efficace di erba spessa e legnosa ed erbacce	-	-	-	■	■	■	■	-
◆ FILI PER FALCIATURA A SEZIONE PENTAGONALE Versatili nell'utilizzo, con un'elevata potenza di taglio	-	-	-	◆	◆	◆	-	-
■ FILI PER FALCIATURA HIGH-TECH CF3 PRO Fatti di tre diversi materiali sintetici per flessibilità, robustezza ed elevata prestazione di taglio	-	-	■	■	■	■	■	-

	Codice	Diametro (mm)	Lunghezza rotolo (m)
● FILI PER FALCIATURA ROTONDI^①	● 0000 930 2284	1,4	16,0
	● 0000 930 2334	1,6	19,0
	● 0000 930 3638	1,6	100,0
	● 0000 930 2335	2,0	14,0
	● 0000 930 2337	2,0	119,0
	● 0000 930 2338	2,4	14,0
	● 0000 930 2339	2,4	41,0
	● 0000 930 2340	2,4	83,0
	● 0000 930 2246	2,4	253,0
	● 0000 930 2247	2,4	420,0
	● 0000 930 2341	2,7	9,0
	● 0000 930 2343	2,7	65,0
	● 0000 930 2227	2,7	208,0
	● 0000 930 2542	3,0	162,0
	● 0000 930 2543	3,0	271,0
	● 0000 930 2569	3,3	573,0
	● 0000 930 3603	4,0	87,0 ^②

	Codice	Diametro (mm)	Lunghezza rotolo (m)
● FILI PER FALCIATURA ROTONDI E SILENZIOSI^①	● 0000 930 2415	1,6	19,0
	● 0000 930 2416	2,0	14,0
	● 0000 930 2418	2,0	60,0
	● 0000 930 2419	2,4	14,0
	● 0000 930 2421	2,4	83,0
	● 0000 930 2535	2,4	253,0
	● 0000 930 2422	2,7	9,0
	● 0000 930 2423	2,7	65,0
	● 0000 930 2414	2,7	208,0
	● 0000 930 3708	4,0	28,0 ^②

	Codice	Diametro (mm)	Lunghezza rotolo (m)
■ FILI PER FALCIATURA A SEZIONE QUADRATA^①	■ 0000 930 2640	2,4	41,0
	■ 0000 930 2612	2,4	253,0
	■ 0000 930 2642	2,7	32,0
	■ 0000 930 2616	2,7	208,0
	■ 0000 930 2644	3,0	53,0
	■ 0000 930 2619	3,0	162,0
	■ 0000 930 2622	3,3	137,0

SET COLTELLI IN PLASTICA

Otto coltelli. Per PolyCut 2-2 e 3-2	Lunghezza totale lama 90 mm	Codice 4008 007 1000
Dodici coltelli. Per PolyCut 6-2 e 18-2	130 mm	4002 007 1020
Per PolyCut 12-2, 28-2 e 48-2	145 mm	4002 007 1000
Per PolyCut 6-3, 7-3, 20-3 e 41-3	105 mm	4111 007 1001

	Codice	Diametro (mm)	Lunghezza rotolo (m)
◆ FILI PER FALCIATURA A SEZIONE PENTAGONALE^①	◆ 0000 930 3340	2,4	48,0
	◆ 0000 930 3341	2,4	97,0
	◆ 0000 930 3339	2,4	291,0
	◆ 0000 930 3343	2,7	77,0
	◆ 0000 930 3303	2,7	215,0
	◆ 0000 930 3344	3,0	58,0
	◆ 0000 930 3305	3,0	203,0
	◆ 0000 930 3306	3,0	339,0



Per conoscere i prezzi attuali, scansionate il codice QR o visitate il sito stihl.ch.

FILO IN PEZZI

Confezione con 48 pezzi di filo.	
Per DuroCut 5-2 e 20-2 Misura L, 2 mm, dentato	Codice 0000 930 3503
Per DuroCut 20-2 e 40-4 Misura XL, 3 mm, dentato	0000 930 3504
Per DuroCut 40-4 Misura XXL, 4 mm, dentato	0000 930 3505
Per DuroCut 40-4 Misura XXL, 4 mm, tondo (senza illustrazione)	0000 930 3605

	Codice	Diametro (mm)	Lunghezza rotolo (m)
■ FILI HI-TECH PER TAGLIO CF3 PRO A FORMA DI CROCE^①	■ 0000 930 4318	2,0	45,0
	■ 0000 930 4319	2,0	91,0
	■ 0000 930 4300	2,4	35,0
	■ 0000 930 4303	2,4	70,0
	■ 0000 930 4313	2,4	212,0
	■ 0000 930 4320	2,4	345,0
	■ 0000 930 4301	2,7	26,0
	■ 0000 930 4304	2,7	53,0
	■ 0000 930 4314	2,7	172,0
	■ 0000 930 4321	2,7	280,0
	■ 0000 930 4302	3,0	21,0
	■ 0000 930 4305	3,0	43,0
	■ 0000 930 4315	3,0	134,0
	■ 0000 930 4322	3,0	215,0
	■ 0000 930 4311	3,3	34,0
	■ 0000 930 4316	3,3	113,0
	■ 0000 930 4323	3,3	180,0

① Bobine
② Per DuroCut



ATTREZZI DA TAGLIO IN METALLO

Codice	Diametro di connessione (mm)	FS 55 R, FS 56 R, FS 70 RC-E	FSA 80, FSA 80 R, FSA 120, FSA 120 R	FFS 89, FS 91, FS 111, FS 131, FSA 130, FSA 135, FSA 200 R, FSA 200	FSA 130 R, FSA 135 R, FS-KM	FS 94 RC-E, FS 94 C-E	FS 240	FS 261	FS 361 C-EM, FS 411 C-EM L, FS 411 C-EM, FSA 400	FS 410 C-EM K, FS 490 C-EM K, FS 490 C-EM KW, FSA 400 K	FS 461 C-EM, FS 490 C-EM, FS 491 C-EM, FS 491 C-EM L	FS 561 C-EM	FR 410 C-E, FR 460 TC-EM	
LAMA TAGLIAERBA GRASSCUT®														
230 mm (2 F)	4001 713 3805	25,4	●	●	●	●	●	-	-	-	-	-	●	
260 mm (2 F)	4001 713 3812	25,4	-	-	●	●	●	-	-	-	-	-	●	
230 mm (4 F)	4001 713 3801	25,4	●	●	●	●	●	-	-	-	-	-	●	
230 mm (4 F)	4000 713 3801	20,0	-	-	-	-	-	●	●	-	-	-	-	
230 mm (8 Z)	4001 713 3803	25,4	●	●	●	●	●	-	-	-	-	-	●	
255 mm (8 Z)	4000 713 3802	20,0	-	-	-	-	-	●	●	-	-	●	-	
250 mm (32 Z)®	4001 713 3813	25,4	-	-	●	●	-	●	-	-	-	-	●	
250 mm (32 Z)®	4000 713 3812	20,0	-	-	-	-	-	●	●	●	●	-	-	
250 mm (40 Z)®	4001 713 3806	25,4	-	-	-	-	●	●	-	-	-	-	●	
250 mm (40 Z)®	4000 713 3806	20,0	-	-	-	-	-	●	-	●	●	-	-	
COLTELLO DA BOSCAGLIA BRUSHCUT®														
250 mm (3 F)	4112 713 4100	25,4	-	-	●	●	-	●	-	-	-	-	●	
300 mm (3 F)	4119 713 4100	20,0	-	-	-	-	-	●	●	●	●	-	-	
305 mm „Spezial“ (2 F)®	4000 713 4103	20,0	-	-	-	-	-	●	●	●	●	-	-	
350 mm (3 F)	4110 713 4100	20,0	-	-	-	-	-	-	-	-	●	-	-	
350 mm „Spezial“ (3 F)®	4000 713 4100	20,0	-	-	-	-	-	-	-	-	●	-	-	
COLTELLO TRITURATORE SHREDCUT®														
270 mm (2 F)	4000 713 3903	20,0	-	-	-	-	-	●	●	-	●	-	-	
320 mm (2 F)	4000 713 3902	20,0	-	-	-	-	-	-	-	-	-	●	-	
SEGA CIRCOLARE WOODCUT, DENTI A PUNTA®														
200 mm (80 Z)	4112 713 4201	25,4	-	-	-	-	-	●	-	-	-	-	-	
200 mm (44 Z)	4000 713 4200	20,0	-	-	-	-	-	●	●	●	●	-	-	
225 mm (48 Z)	4000 713 4205	20,0	-	-	-	-	-	●	●	●	●	-	-	
SEGA CIRCOLARE WOODCUT, DENTI A SGORBIA®														
200 mm (22 Z)	4112 713 4203	25,4	-	-	●	-	-	●	-	-	-	-	-	
200 mm (22 Z)	4119 713 4200	20,0	-	-	-	-	-	-	●	-	-	-	-	
225 mm (24 Z)	4000 713 4201	20,0	-	-	-	-	-	●	●	●	●	-	-	
200 mm (22 Z) HP®	4001 713 4203	25,4	-	-	●	-	-	●	-	-	-	-	-	
200 mm (22 Z) HP®	4000 713 4203	20,0	-	-	-	-	-	-	●	-	-	-	-	
225 mm (22 Z) HP®	4000 713 4202	20,0	-	-	-	-	-	●	●	●	●	-	-	
250 mm (26 Z)	4000 713 4204	20,0	-	-	-	-	-	●	●	-	●®	●	-	
SEGA CIRCOLARE WOODCUT, METALLO DURO®														
225 mm (36 Z)	4000 713 4211	20,0	-	-	-	-	-	●	●	●	●	-	-	


● Consigliato
- Non ammesso

F = Lama
Z = Denti

① Omologato solo con protezione
② Con scarso lancio di materiale
③ Sopporta elevate sollecitazioni, lunga durata
④ Omologato solo con protezione per triturare

⑤ Omologato solo per modelli FS con impugnatura a manubrio
⑥ Omologato solo con fermo, vedere pagina 225
⑦ HP = High-Performance (prestazioni di taglio maggiori del 20 %)
⑧ Delucidazioni sulle certificazioni a pagina 387

® Solo utilizzabile per FS 491 C-EM



ACCESSORI PER GLI UTENSILI DI TAGLIO

LIME PER SEGHE

Lime piatte per coltello da bosaglia e seghe circolari con denti a punta.

200 mm

Codice
0814 212 3310

LIMA PIATTA

Lima piatta per seghe circolari con denti a punta.

150 mm

Codice
0814 252 3356

LIMA TRIANGOLARE PER AFFILARE

Per seghe circolari con denti a punta.

Codice
0811 421 8971

MANICI PER LIME



Manico in legno per tutte le lime triangolari, piatte, rotonde ed esagonali.

Per 3,2 mm lima

Codice
0811 490 7862

Per lima da 4,0 a 5,5 mm

0811 490 7860

FH 3

Impugnatura morbida.

Per lime piatte fino a 150 mm.

0000 881 4503

- Lime e protezioni
- Per le applicazioni e i compiti più diversi

PORTALIMA CON LIMA TONDA

Per seghe circolari con denti a sgorbia.



Codice
5605 750 4343

DIMA PER AFFILARE

Per coltello da bosaglia.



Codice
4020 890 5501

Coltello da bosaglia a 2 lame

Coltello da bosaglia a 3 lame

4020 890 5500

STRADATORE

Per seghe circolari con denti a sgorbia.



Codice
4020 893 5000

PROTEZIONE DALL'USURA

Da avvitare nella zona di usura principale per una maggiore durata della testina falciante. Include le viti necessarie.



Codice
4005 007 1002

Per DuroCut 20-2



4003 007 1001

Per PolyCut 28-2 e 48-2

Codice

Diametro circonferenza di taglio mass. (filo/metallo) (mm)

FS 55, FS 56, FS 70

FS 89, FS 91, FS 111, FS 131, FS 240, FSA 135, FR 410, FR 460 TC-EM, FR 460 TC-EFM, FS-KM

FS 94 RC-E

FS 490 C-EM K

FS 490 C-EM K, FSA 400 K

FS 261, FS 361 C-EM, FS 411 C-EM, FS 411 C-EM L, FS 461 C-EM, FS 491 C-EM, FSA 400, FSA 400 K

FS 561 C-EM

FSA 60 R, FSA 86 R

FSA 80 R, FSA 80, FSA 120 R, FSA 120

FSA 200 R, FSA 200

PROTEZIONE UNIVERSALE PER TESTINE FALCIANTI E UTENSILI DI METALLO



4180 007 1028	420/260	-	•	•	-	-	-	-	-	-	-
4119 007 1027	420/260	-	-	•	-	-	-	-	-	-	-

PROTEZIONE PER UTENSILI DI METALLO



4144 710 8116	-/230	•	-	-	-	-	-	-	-	•	-
4148 710 8101	-/350	-	-	-	-	-	-	•	-	-	-
4147 007 1017 ^①	-/305	-	-	-	•	-	-	-	-	-	-
4148 710 8105	-/350	-	-	-	-	-	-	-	•	-	-
4148 710 8106	-/250	-	-	-	-	-	-	-	-	-	•

PROTEZIONE UNIVERSALE PER TESTINE FALCIANTI E POLYCUT



4144 710 8117	420/-	•	-	-	-	-	-	-	-	-	-
4180 007 1030	420/-	-	•	•	-	-	-	-	-	-	-
FA05 710 8100	350/-	-	-	-	-	-	-	-	•	-	-
FA05 710 8101 ^②	350/-	-	-	-	-	-	-	-	-	•	-
4147 710 8112	520/-	-	-	-	-	-	-	•	-	-	-
4144 710 8127	380/-	-	-	-	-	-	-	-	-	•	-
FA03 710 8100	450/-	-	-	-	-	-	-	-	-	-	•


PACCO BASE (COLTELLO TRITURATORE, PROTEZIONE PER TRITURARE E PEZZI PER IL FISSAGGIO)

4147 007 1011	-/270	-	-	-	-	-	-	•	-	-	-
4148 007 1012	-/320	-	-	-	-	-	-	-	•	-	-

PROTEZIONE PER SEGHE CIRCOLARI (ARRESTO E PROTEZIONE PER SEGHE CIRCOLARI)^③



4180 710 8201	-/200	-	•	-	-	-	-	-	-	-	•
4147 710 8210	-/200	-	-	-	-	•	-	-	-	-	-
4147 710 8211	-/225	-	-	-	-	•	-	-	-	-	-
4148 710 8202	-/225	-	-	-	-	-	•	-	-	-	•
4148 710 8203	-/250	-	-	-	-	-	-	•	•	-	-



① Conversione solo in combinazione con l'anello di protezione 4128 717 2704
② Protezione speciale a 135° per una maggiore efficacia, per FSA 60 R / FSA 86 R

③ Ammesso solo per FS con impugnatura a manubrio
④ Delucidazioni sulle certificazioni a pagina 387



MOTOZAPPE IN DETTAGLIO



TECNOLOGIA

- 01 ZAPPETTE**
Le zappette hanno una forma speciale e zappano il terreno con una sequenza particolarmente efficiente.
- 02 REGOLAZIONE CENTRALIZZATA DEL MANUBRIO**
Grazie alla leva di fissaggio rapido, la stegola può essere regolata lateralmente e in altezza e ripiegata per trasportare o riporre la motozappa.
- 03 ELEMENTO FRENANTE REGOLABILE A 180°**
Con l'elemento frenante è possibile stabilire la profondità di intervento della zappa e la velocità di avanzamento. Facilita il lavoro in passaggi stretti e curve. Inoltre è facilmente accessibile, comodamente regolabile in altezza e dotato di fissaggio sicuro.

COMFORT

- 04 SISTEMA ANTIVIBRANTE**
Il sistema antivibrante è integrato nel fissaggio della stegola. Riduce le oscillazioni sulla stegola, riducendo anche lo sforzo fisico quando si muove l'attrezzo per un periodo di tempo prolungato.
- 05 AGEVOLE COMANDO DELL'ACCELERATORE**
Per ottimizzare l'utilizzo dell'attrezzo. È possibile guidare la motozappa con le due impugnature. Il comando dell'acceleratore si trova a portata di mano, quindi il regolatore del numero di giri sulla stegola può essere azionato facilmente con le dita mentre si guida l'attrezzo. In questo modo si regola esattamente la potenza durante la zappatura.
- 06 POSIZIONE DI PULIZIA**
Permette di pulire, montare e smontare facilmente le zappette.

**TERRENO SMOSSO.
FORZE RISPARMIATE.**

MOTOZAPPE E ACCESSORI

- Per l'utilizzo in agricoltura, paesaggistica e vivai
- Per zappare il terreno e le aiuole con un ridotto dispendio di energia
- Con un elevato comfort di utilizzo
- Potente e con vibrazioni minime



MH 445 R

139 cm³ • 2,2 kW / 3,0 HP • 37,0 kg^①

Motozappa potente ad elevata maneggevolezza e dotata di retromarcia, per lavorare anche negli spazi più stretti. Elevato comfort di controllo per zappare con uno sforzo fisico ridotto. Vibrazioni ridotte grazie al sistema antivibrazioni integrato. Incluso carrello per facilitare il trasporto.

MH 445 R

Codice
6241 011 3914



MH 585

149 cm³ • 2,3 kW / 3,2 HP • 44,0 kg^①

Motozappa potente per diversi utilizzi su aiuole e campi. Elevato comfort di controllo per zappare con uno sforzo fisico ridotto. Vibrazioni ridotte grazie al sistema antivibrazioni integrato. Incluso carrello per facilitare il trasporto.

MH 585

Codice
6241 011 3922

SET DI ALLARGAMENTO DI ZAPPATURA AHV 600

Estende la larghezza di lavoro della motozappa a 60 cm. Include le bande di protezione laterali.



Per MH 445 e MH 445 R

Codice
6906 710 0311

SET DI RUOTE METALLICHE AMR 031

Ruote in ferro particolarmente robuste per una lavorazione più facile ed efficiente dei terreni difficili.



Per MH 585

Codice
6906 710 0917

PROTEZIONE SCATOLA DEL CAMBIO AGS 100

Gabbia di sicurezza per l'alloggiamento sicuro della scatola cambio.



Per tutte le motozappe STIHL

Codice
6906 820 1305

PESO SUPPLEMENTARE AZG 300

Per una lavorazione più efficace e con minor sforzo dei terreni difficili. Dotazione di fornitura: 2 x 9,0 kg.



Per MH 585

Codice
6906 820 0111

CORPO RINCALZATORE

Corpo rinalzatore per la preparazione di solchi per l'orto.



AHK 701 regolabile, per MH 585

Codice
6906 710 1132

AHK 702 fisso, per MH 585

6906 710 1137



Per conoscere i prezzi attuali, scansionate il codice QR o visitate il sito stihl.ch.

Codice

Larghezza di lavoro (cm)	Set di zappatura (Ø in cm)	Trazione	Capacità serbatoio (l)	Motortyp	Cilindrata (cm ³)	Potenza nominale (kW / HP)	Numero di giri di esercizio (giri/min)	Peso ^① (kg)	Rumorosità garantita (dB(A))	Livello di pressione acustica misurato (dB(A))	Fattore d'incertezza livello di pressione acustica ^② (dB(A))	Valori di vibrazione (m/s ²)	Fattore d'incertezza valore vibrazione ^② (m/s ²)	Antivibrationsystem	Regolazione centralizzata altezza di taglio	Posizione di pulizia	Cambio dentato
45	30	1V + 1R	0,9	STIHL EVC 200	139	2,2 / 3,0	3.100	37,0	93	80	2	5,5	2,2	•	•	•	•
85	32	1V + 1R	1,4	Kohler HD 675 OHV SC	149	2,3 / 3,1	2.900	44,0	93	79	2	5,0	2,5	•	•	•	•

MOTOZAPPE

MH 445 R	6241 011 3914	45	30	1V + 1R	0,9	STIHL EVC 200	139	2,2 / 3,0	3.100	37,0	93	80	2	5,5	2,2	•	•	•	•
MH 585	6241 011 3922	85	32	1V + 1R	1,4	Kohler HD 675 OHV SC	149	2,3 / 3,1	2.900	44,0	93	79	2	5,0	2,5	•	•	•	•

• Di serie

Tipi di motore
SC = SmartChoke
OHV = Valvole in testa

R = Retromarcia
V = Marcia avanti

① Peso netto esclusi carburanti e lubrificanti
② Fattore di incertezza secondo RL 2006/42/EG



TRIVELLA IN DETTAGLIO

CONCENTRATO DI POTENZA CON PROFONDITÀ. ANCHE IN TERRENI DURI.

01 MOTORE POTENTE

02 LAVORARE CON POCO SFORZO

03 UTILIZZO COMODO

04 PRECISIONE NELLA GUIDA

05 MAGGIORE SICUREZZA

TECNOLOGIA

01 MOTORE 4-MIX® STIHL
Combina i vantaggi di un motore a 2 tempi e a 4 tempi. Basso consumo, poche emissioni nocive, non richiede manutenzione per l'olio. Rumore non fastidioso. Accelerazione eccellente e coppia elevata.

COMFORT

02 SISTEMA ANTIVIBRAZIONI STIHL
Riduce la trasmissione delle vibrazioni del motore all'area dell'impugnatura e quindi al corpo. Per un lavoro più confortevole e ridotto dispendio di energie.

03 IMPUGNATURA MULTIFUNZIONE A UNA MANO
L'impugnatura sinistra contiene tutti i comandi per il controllo del motore. La macchina si aziona alla pressione di un dito.

04 AMPIA IMBOTTITURA DI APPOGGIO
Durante la perforazione poggia contro il corpo o la gamba dell'operatore, garantendo comfort elevato e un controllo regolare e preciso nella guida.

SICUREZZA

05 FRENO PER LA PUNTA QUICKSTOP
Il freno QuickStop della punta con leva di disinnesto interrompe la trasmissione di forza se la punta si blocca nel terreno. Con questo dispositivo frenante le punte incastrate possono essere estratte facilmente.

TRIVELLA E ACCESSORI

- Uso versatile, ad esempio nel giardinaggio e nella cura del paesaggio, in agricoltura, nella silvicoltura o nell'edilizia
- Ideale per lo scavo di buche nel terreno, per pali di recinzione, piantumazione e per prelevare campioni di terreno
- Diverse punte, prolunghe per asta, supporto imbottito e mandrino disponibili come accessori



BT 131

36,3 cm³ • 1,4 kW / 1,9 HP • 10,0 kg^①

Potente trivella con freno della punta QuickStop, motore STIHL 4-MIX[®], sistema antivibrante STIHL, impugnatura multifunzione a una mano, filtro dell'aria di lunga durata e ampia imbottitura di appoggio. Utensile di perforazione non incluso nella entità di fornitura.

BT 131

Codice
4313 011 2120 ^②



Per conoscere i prezzi attuali, scansionate il codice QR o visitate il sito stihl.ch.

Codice	Diametro (mm)	Lunghezza (mm)	Adatta per trivella	Utilizzo
ACCESSORI PER TRIVELLE				
PUNTE				
4404 680 2004	40			
4404 680 2006	60			
4404 680 2009	90			
4404 680 2012	120	695	BT 121, BT 130, BT 131	Per tutte le condizioni del terreno.
4404 680 2015	150			
4404 680 2020	200			
4404 680 2030	300	750		Per terreni sciolti - Punta con spirale corta.
PUNTA A COCLEA				
4311 680 2515	150	525	BT 121, BT 130, BT 131	Punta speciale per la realizzazione di fori per la piantumazione, forma cilindrica.
PUNTA SBRICIOLACUORE				
4404 680 1900	260	660	BT 121, BT 130, BT 131	Punta speciale per dissodare il terreno e per mettere a dimora giovani piante.
PROLUNGHE PER ASTA				
4313 680 2300	-	250	BT 121, BT 130, BT 131	Per il prolungamento della trivella in caso di perforazioni profonde.
4311 680 2350	-	450		



Codice	Cilindrata (cm ³)	Potenza (kW / HP)	Peso ^① (kg)	Livello di pressione acustica ^② (dB(A))	Livello di potenza sonora ^③ (dB(A))	Valore delle vibrazioni a sinistra / a destra ^④ (m/s ²)	Motore STIHL (2-MIX / 4-MIX [®])	Velocità del mandrino (min-1)	Valvola di decompressione automatica	Filtro dell'aria a lunga durata	Freno QuickStop della punta	Blocco avviamento / blocco rotazione invertita
TRIVELLA[®]												
BT 131[®]	4313 011 2120	36,3	1,4 / 1,9	10,0	92	100	1,7 / 2,0	4-MIX [®]	200	•	•	•

• Di serie

- ① Peso senza carburante, senza punta
- ② Fattore K secondo 2006 / 42 / EG = 2,0 dB(A)
- ③ Fattore K secondo 2006 / 42 / EG = 2 m/s²

- ④ Utensile di perforazione non incluso nella entità di fornitura
- ⑤ Con ampia imbottitura di appoggio



ATOMIZZATORI IN DETTAGLIO



EFFICACE CURA DEL VERDE, SU OGNI TERRENO.

Atomizzatori e accessori

236

Irroratori e accessori

238



TECNOLOGIA

- 01 MOTORE 2-MIX STIHL**
Il motore STIHL 2-MIX non è solo particolarmente potente e affidabile, ma riduce anche l'inquinamento da gas di scarico, il consumo e quindi i costi di esercizio.
- 02 MECCANISMO DI CONVERSIONE 2-IN-1**
L'atomizzatore universale SR 450 può essere facilmente convertito con pochi gesti da erogatore di liquidi a erogatore di polveri, senza necessità di usare un set di conversione separato e senza bisogno di particolari abilità tecniche.

COMFORT

- 03 SERBATOIO CON GRANDE APERTURA DI RIEMPIMENTO**
Grazie all'ampia apertura il contenitore può essere riempito velocemente e in maniera precisa. È facilmente ispezionabile all'interno e pertanto facile da pulire.
- 04 SISTEMA DI DOSAGGIO CON COMODA LEVA**
La grande leva di dosaggio per polverizzare o erogare granulato nel modello SR 450 è posta direttamente sotto l'impugnatura di comando. Con un unico gesto potete non solo avviare o arrestare il flusso della polvere, ma anche regolarne la quantità esatta con estrema gradualità.
- 05 IMPUGNATURA MULTIFUNZIONE A UNA SOLA MANO**
Sull'impugnatura di comando si trovano gli elementi per il controllo del motore e la valvola che regola l'afflusso della sostanza da erogare. Così, con una sola mano non solo potete azionare il motore, ma anche avviare e arrestare l'erogazione velocemente e comodamente.

Si prega di notare che non tutti i prodotti presentano le stesse caratteristiche. In questa pagina sono descritte solo le più importanti. Maggiori informazioni e chiarimenti sono disponibili da pagina 376 e in internet sul sito stihl.ch.



ATOMIZZATORI E ACCESSORI

- Per l'impiego in frutticoltura, orticoltura e viticoltura
- Per l'erogazione di liquidi, granulati e semi
- Ergonomici e a basso sforzo
- Ideali per l'impiego in colture di grandi dimensioni



SR 430
63,3 cm³ • 14,0 l • 12,2 kg^①

Potente atomizzatore con un'ampia gettata. Con semplice sistema di avviamento, comode bretelle e impugnatura multifunzione a una mano. Di serie con griglia conica, griglia deflettrice e griglia deflettrice doppia.

SR 430
Codice 4244 011 2600



SR 450
63,3 cm³ • 14,0 l • 12,8 kg^①

Stessa dotazione di SR 430. Con funzione integrata di nebulizzazione o erogazione di granulati grazie al rapido meccanismo di conversione 2-in-1. Comodo e preciso dosaggio delle polveri.

SR 450
Codice 4244 011 2641

PAGINA 374

KIT DI MANUTENZIONE

Esecuzione semplice e in autonomia degli interventi di manutenzione grazie al kit di manutenzione di STIHL. Con una manutenzione ordinaria proattiva e periodica potete aumentare la durata del Vostro attrezzo STIHL.



CARBURANTI E LUBRIFICANTI ADATTI
LI TROVATE A PARTIRE DA PAGINA 304



Per conoscere i prezzi attuali, scansionate il codice QR o visitate il sito stihl.ch.



SET DI MONTAGGIO PER POMPA A PRESSIONE

Aumenta la quantità di materiale erogato verso l'alto. Ideale per l'efficace nebulizzazione di alberi medi e alti. Miscela inoltre il liquido nel serbatoio.



Per SR 430, SR 450

Codice 4244 007 1004

TUBO PROLUNGA

Per prolungare il tubo dell'atomizzatore di 33 cm. Si consiglia l'impiego con pompa a pressione.



Per SR 430 e SR 450

Codice 4244 770 0300

CINTURONE

Distribuisce uniformemente il peso dell'attrezzo su fianchi e spalle, consentendo un ottimo comfort di utilizzo.



Per SR 430 e SR 450

Codice 4203 710 9102

SET BOCCHETTA ULV

Per erogare piccolissime quantità di liquidi.



Per SR 430, SR 450

Codice 4244 007 1022

CONSIGLIO PROFESSIONALE

Le colture di superficie come piante giovani e piantine, piante orticole e ornamentali, arbusti bassi e piccoli alberi sono trattate idealmente con l'irroratore. Questo consente un'applicazione precisa e non influisce sulle piante adiacenti. Le colture da interno, come piante orticole alte, viti, arbusti e alberi, vengono trattate con un atomizzatore. Il motore a benzina mette in moto la ventola della soffiante e genera un flusso d'aria che vortica le foglie. Il liquido viene dosato nel flusso d'aria. Così il liquido si deposita anche sul lato inferiore della foglia.

	Codice	Cilindrata (cm³)	Capacità contenitore (l)	Peso ^① (kg)	Livello di pressione acustica ^② (dB(A))	Livello di potenza sonora ^② (dB(A))	Valori di vibrazione ^③ (m/s²)	Motore STIHL (2-MIX / 4-MIX ^④)	Mas. portata aria ^⑤ (m³/h)	Mas. gettata orizzontale (m)	Sistema antivibrante STIHL	STIHL ElastoStart	Sistema di filtraggio dell'aria di lunga durata	Funzione nebulizzatore	Impugnatura multifunzione ad una mano
ATOMIZZATORI[®]															
SR 430	4244 011 2600	63,3	14,0	12,2	97	109	1,9	2-MIX	1.300	14,5	•	•	•	-	•
SR 450	4244 011 2641	63,3	14,0	12,8	101	110	1,9	2-MIX	1.300	14,5	•	•	•	•	•

• Di serie
 ① Peso senza carburante, completo
 ② Fattore K secondo 2006 / 42 / EG = 2,0 dB(A)
 ③ Fattore K secondo 2006 / 42 / EG = 2 m/s²
 ④ Senza dispositivo di soffiaggio
 ⑤ Per l'uso degli atomizzatori è necessario osservare le normative specifiche di ciascun paese.

IRRORATORI E ACCESSORI

- Irroratori manuali per l'utilizzo intorno a casa e in giardino, nonché su aree di coltivazione di medie dimensioni
- Irroratore a batteria per il giardinaggio e la cura del paesaggio, nonché per la coltivazione di frutta e verdura
- Per la cura individuale di piante e per erogare con precisione prodotti antiparassitari e concimi liquidi
- Ideali per l'impiego in colture di superficie



SG 11

1,5 l • 0,46 kg^①

Irroratore manuale ergonomico per l'erogazione di antiparassitari liquidi. Pompetta maneggevole per una maggiore comodità di lavoro. Ugello a cono di serie.

SG 11

Codice
4255 019 4910



SG 21

3,0 l • 1,2 kg^①

Irroratore manuale particolarmente maneggevole da utilizzare sul balcone e in giardino. Trasporto confortevole grazie alla tracolla. Con ugello a cono cavo di serie.

SG 21

Codice
4255 019 4921



SG 31

5,0 l • 1,8 kg^①

Irroratore manuale per uso privato. Facile da maneggiare grazie all'ampia apertura di riempimento e alla valvola di arresto ergonomica con tubo telescopico. Con ugello a cono cavo e ugello piatto di serie.

SG 31

Codice
4255 019 4930

① Peso senza contenuto

② Peso senza batteria e contenuto

③ Spiegazione dei simboli a pagina 376



SG 51

12,0 l • 4,5 kg^①

Irroratore spalleggiato per utilizzo occasionale e professionale. Massima comodità di lavoro grazie all'erogazione mediante leva di pompaggio collocabile a sinistra o a destra e alla regolazione della larghezza e della lunghezza. Struttura robusta per una lunga durata, anche nell'uso professionale. Altezza: circa 50 cm, larghezza: circa 50 cm, profondità: circa 22 cm.

SG 51

Codice
4255 019 4950



SG 71

18,0 l • 4,8 kg^①

Irroratore spalleggiato per uso professionale. Massima comodità di lavoro grazie all'erogazione mediante leva di pompaggio collocabile a sinistra o a destra e alla regolazione della larghezza e della lunghezza. Bretelle di qualità e piastra sagomata sulla schiena per un trasporto confortevole e ottimale. Valvola di arresto ergonomica con manometro. Altezza: circa 55 cm, larghezza: circa 50 cm, profondità: circa 22 cm.

SG 71

Codice
4255 019 4970



APIII
SYSTEM
AP 200 S

SGA 85

36 V • 17,0 l • 6,2 kg^②

Confortevole irroratore a batteria per l'applicazione di pesticidi e fertilizzanti liquidi nel giardinaggio e nella paesaggistica, nonché nell'orti-/frutticoltura. Potente pompa a membrana con pressione di esercizio di 6 bar. Ugello regolabile da cono cavo a getto pieno, regolazione continua della pressione tramite comando rotativo durante il lavoro, grande apertura per un facile riempimento del serbatoio, supporto per riporre in sicurezza la lancia durante le pause di lavoro. Sistema di trasporto ergonomico con fascia toracica regolabile per un elevato comfort operativo. Cinturone aggiuntivo e vari ugelli per diverse possibilità d'uso e applicazione disponibili come accessori.

SGA 85 senza batteria e caricatore

Codice
4854 011 7000

ACCESSORI: CINTURONE CON FONDINA

Facilita il trasporto dell'irroratore a batteria SGA 85 riempito. Durante le interruzioni del lavoro, la lancia dell'SGA 85 può essere fissata nella fondina del cinturone.



Per SGA 85

Codice
4854 710 9100







Per conoscere i prezzi attuali, scansionate il codice QR o visitate il sito stihl.ch.














Codice	Tensione nominale (V)	Capacità contenitore (l)	Peso (kg)	Livello di pressione acustica® (dB(A))	Livello di potenza sonora® (dB(A))	Valori di vibrazione a destra® (m/s²)	Sistema a batteria STIHL	Manometro
IRRORATORI MANUALI®								
SG 11	4255 019 4910	-	1,5	0,46 ^①	-	-	-	-
SG 21	4255 019 4921	-	3,0	1,2 ^②	-	-	-	-
SG 31	4255 019 4930	-	5,0	1,8 ^②	-	-	-	-
SG 51	4255 019 4950	-	12,0	4,5 ^②	-	-	-	●
SG 71	4255 019 4970	-	18,0	4,8 ^②	-	-	-	●
IRRORATORE A BATTERIA®								
SGA 85	4854 011 7000	36	17,0	6,2 ^②	66,0	77,0	0,9	Sistema AP ●



Codice	Adatto per irroratore	Angolazione di spruzzo/getto®	Materiale	Pressione di erogazione ottimale (bar)	Impiego
ACCESSORI PER IRRORATORI					
TUBO PROLUNGA					
	4255 500 0301	SG 11 (Lunghezza 20 cm)	Materiale sintetico	-	Per la cura delle piante di difficile accesso, come le siepi spinose o le rose, dotato di ugello piatto
TUBO PROLUNGA (SENZA ILLUSTRAZIONE)	4255 500 0300	SG 31, SG 51, SG 71 (Lunghezza 40 cm)	Materiale sintetico	-	Per il trattamento preciso a grande distanza, ad es. di alberi e arbusti.
TUBO PROLUNGA					
	4255 500 0303	SG 21, SG 31, SG 51, SG 71, SGA 85 (Lunghezza 50 cm)	Ottone	-	Per il trattamento preciso a grande distanza, ad es. di alberi e arbusti.
TUBI TELESCOPICI					
	4255 500 0900	SG 51, SG 71, SGA 85 (Lunghezza 52 - 90 cm)	Materiale sintetico	-	Estraibile, aumenta in modo continuo il raggio di lavoro fino a 90 cm.
	4255 500 2101	SG 31, SG 51, SG 71, SGA 85 (Lunghezza 159 - 300 cm)	Ottone	-	Estraibile, aumenta in modo continuo il raggio di lavoro fino a 300 cm.
PARASCHIZZI					
	4255 500 5800	SG 21, SG 31, SG 51, SG 71, SGA 85	Materiale sintetico	-	Minimizza l'effetto negativo del vento riducendo la deviazione della sostanza irrorata ed evitando che cada su piante vicine.

● Di serie
 ① Peso senza contenuto
 ② Peso senza batteria e contenuto
 ③ Fattore K secondo 2006/42/EG = 2,0 dB(A)
 ④ Fattore K secondo 2006/42/EG = 2,0 m/s²
 ● Per l'uso degli irroratori è necessario osservare le normative specifiche di ciascun paese.
 ● Trovate ulteriori informazioni nel glossario a pagina 379

Codice	Adatto per irroratore	Angolazione di spruzzo/getto®	Materiale	Pressione di erogazione ottimale (bar)	Impiego
ACCESSORI PER IRRORATORI					
UGELLO A FORCHETTA					
	4255 500 8500	SG 21, SG 31, SG 51, SG 71, SGA 85	Materiale sintetico	2,0	Ideale per trattare grandi superfici o due aiuole contemporaneamente, regolazione individuale della direzione degli ugelli.
VALVOLE A MANDATA					
	4255 500 7403	SG 31, SG 51, SG 71 (Colore giallo)	-	1,0	Mantengono costante la pressione desiderata (a seconda dell'esecuzione) con uno scostamento di +-10%. La pressione costante riduce oscillazioni della quantità di sostanza erogata consentendo un risultato di lavoro ottimale.
	4255 500 7404	SG 31, SG 51, SG 71 (Colore rosso)	Materiale sintetico	1,5	
	4255 500 7405	SG 31, SG 51, SG 71 (Colore blu)	-	2,0	
SET DI UGELLI					
	4255 007 1000	SG 11, SG 21, SG 31, SG 51, SG 71, SGA 85	Materiale sintetico	-	Composto da due ugelli piatti per trattare superfici e da due ugelli a cono cavo per irrorare singole piante. (Per il montaggio su SG 11, SG 21, SG 51, SG 71 e SGA 85 è necessario un supporto per l'ugello.)
ASTE PER IRRORAZIONE AMPIA					
	4255 500 9702	SG 51, SG 71, SGA 85 (Lunghezza 100 cm)	Ottone	2,0	Aste per ampia irrorazione con 3 ugelli piatti per erogare antiparassitari su grandi superfici. Veloce avanzamento nel lavoro grazie all'ampio raggio di azione.
UGELLO PIATTO 80-04					
	4255 502 1700	SG 21, SG 31, SG 51, SG 71, SGA 85	Ottone	2,0	Ugello piatto di grosso calibro per trattare superfici. Particolarmente adatto per combattere le erbacce con irrorazione a grandi gocce. (Per il montaggio su SG 21, SG 51, SG 71 e SGA 85 è necessario un supporto per l'ugello.)
FILTRO FINE 100 µm PER VALVOLA DI ARRESTO					
	4255 502 0701	SG 31, SG 51, SG 71, SGA 85	Materiale sintetico	-	Filtro fine per la valvola di arresto. Impedisce l'intasamento degli ugelli con basso flusso di passaggio del liquido.
UGELLO REGOLABILE					
	4255 700 6302	SG 21, SG 31, SG 51, SG 71, SGA 85	Ottone	2,0	Con quest'ugello regolabile in ottone si può variare il getto da cono cavo a getto pieno. Per un risultato di irrorazione ottimale anche con variazione delle condizioni o per impieghi differenti.
UGELLO PIATTO 65-0025					
	4255 502 1701	SG 21, SG 31, SG 51, SG 71, SGA 85	Ottone	2,0	Ugello piatto di piccolo calibro e con basso flusso di scorrimento del liquido per sostanze da irrorare a gocce molto fini e in modo mirato. (Per il montaggio su SG 21, SG 51, SG 71 e SGA 85 è necessario un supporto per l'ugello.)
UGELLO A CONO CAVO 2,5 mm					
	4255 700 6303	SG 21, SG 31, SG 51, SG 71, SGA 85	Ottone	2,0	Ugello speciale di grande calibro per il flusso di una grande quantità di sostanza.
UGELLO A CONO PIENO					
	4255 700 6304	SG 21, SG 31, SG 51, SG 71, SGA 85	Ottone	2,0	Ugello a cono pieno con flusso basso. Ideale per il dosaggio fine di prodotti contro i morsi della selvaggina o di erbicidi. (Per il montaggio su SG 21, SG 51, SG 71 e SGA 85 è necessario un supporto per l'ugello.)
SUPPORTO PER GLI UGELLI					
	4255 500 2800	SG 21, SG 51, SG 71, SGA 85	Materiale sintetico	-	Indispensabile per poter montare sull'attrezzo gli ugelli piatti, a cono pieno o il set ugelli.





PULIRE, RIORDINARE E DI PIÙ —



SOFFIATORI



ASPIRATORI-TRITURATORI



SPAZZATRICI



IDROPULTRICE AD
ALTA PRESSIONE



ASPIRATORI AD UMIDO / A SECCO



COMPRESSORE



BIOTRITURATORI DA GIARDINO

SOFFIATORI IN DETTAGLIO



COSÌ VERSATILE LO SPORCO. COSÌ VERSATILI GLI ATTREZZI.

Soffiatori e accessori	246	Detergenti per idropultrici e idropultrice ad alta pressione	274
Aspiratori-trituratori e accessori	258	Aspiratori ad umido / a secco	279
Spazzatrici	263	Aspiratore manuale a batteria e aspiratore ad umido / a secco a batteria	280
Idropultrice a batteria e idropultrice ad alta pressione a batteria	266	Accessori per aspiratori ad umido / a secco	282
Idropultrici ad alta pressione	268	Compressore a batteria	288
Accessori per idropultrici ad alta pressione	270		



TECNOLOGIA

- 01 STIHL ELASTOSTART**
Uno speciale elemento di ammortizzazione nell'impugnatura di accensione riduce le forze sussultorie durante l'avviamento. Muscoli e articolazioni vengono protetti dal processo di avviamento uniforme.
- 02 FILTRO HD2**
Protegge il motore anche dalla polvere più sottile, prolungandone la vita utile. Grazie al materiale speciale, il filtro si può lavare facilmente, ad es. con STIHL VarioClean o VarioClean Eco e acqua calda.

COMFORT

- 03 SISTEMA ANTIVIBRANTE STIHL**
Maggiore comfort di utilizzo grazie agli elementi ammortizzanti che riducono la trasmissione delle oscillazioni del motore a mani e braccia.
- 04 LEVA DEL GAS BLOCCABILE E TASTO STOP**
La leva del gas si può bloccare in posizione di pieno regime. Basta una breve pressione del pollice e il motore si spegne. L'attrezzo poi è automaticamente pronto per essere subito riavviato.



SOFFIATORI A BENZINA

- Per utilizzo domestico, da parte di imprese di manutenzione, giardinieri e comuni.
- Per uso a mano e spalleggiato
- Potente ed efficiente
- Grande comodità di lavoro



BG 56

13 N[Ⓢ] • 4,1 kg[Ⓢ]

Per rimuovere rapidamente le foglie e l'erba tagliata dalle superfici. Ugello tondo, tasto di arresto.

BG 56

Codice
4241 011 1750



BR 200

12 N[Ⓢ] • 5,7 kg[Ⓢ]

Modello compatto e molto leggero. Sistema antivibrante STIHL, facile avviamento, leva gas bloccabile con tasto di arresto, manico per il trasporto.

BR 200

Codice
4241 011 1605



CARBURANTI E LUBRIFICANTI ADATTI

LI TROVATE A PARTIRE DA PAGINA 304



Per conoscere i prezzi attuali, scansionate il codice QR o visitate il sito stihl.ch.

C = Dotazione comfort
E = STIHL ErgoStart
F = STIHL Elektrostart

Ⓢ Indicazione della forza in Newton (N) per confrontare la potenza dei soffiatori
Ⓢ Peso senza carburante, completo



AVVIAMENTO
TRAMITE PULSANTE

BR 450 C-EF

28 N[Ⓢ] • 11,5 kg[Ⓢ]

Soffiatore particolarmente potente con ElektroStart STIHL per riavviarlo direttamente senza toglierlo dalle spalle. Accensione supplementare con STIHL ErgoStart per l'avvio a temperature inferiori a 0 °C. Impugnatura morbida, sistema antivibrante STIHL, larghi spallacci, facile avviamento, leva del gas bloccabile con tasto di arresto, manico per il trasporto, tubo di soffiaggio telescopico, regolazione posizione impugnatura senza l'ausilio di utensili.

BR 450 C-EF

Codice
4244 011 1632



VERSIONE SILENZIOSA

BR 500

22 N[Ⓢ] • 10,4 kg[Ⓢ]

Soluzioni attive come il motore STIHL 4-MIX[®] e passive come il silenziatore integrato riducono sensibilmente la rumorosità. Pertanto ottimale per lavorare superfici in zone sensibili al rumore. Impugnatura morbida, sistema antivibrante STIHL, larghi spallacci ergonomici, leva gas bloccabile con tasto di arresto, manico per il trasporto.

BR 500

Codice
4282 011 1628



BR 700

35 N[Ⓢ] • 10,9 kg[Ⓢ]

Soffiatore estremamente potente con getto efficacissimo. Regolazione posizione impugnatura senza l'ausilio di utensili e tubo di soffiaggio telescopico. Impugnatura morbida. Sistema antivibrante STIHL, motore STIHL 4-MIX[®]. Larghi spallacci ergonomici, cinturone, leva gas bloccabile con tasto di arresto, manico per il trasporto. In caso di utilizzo prolungato con bocchetta curva si consiglia l'impiego dell'impugnatura a manubrio (opzionale).

BR 700

Codice
4282 200 0021



BR 800 C-E

41 N[Ⓢ] • 11,7 kg[Ⓢ]

Il più potente soffiatore della gamma STIHL. Comodo avviamento laterale per riavviarlo direttamente senza toglierlo dalle spalle. Regolazione della posizione di impugnatura senza l'ausilio di utensili e tubo di soffiaggio telescopico con regolazione continua. Impugnatura morbida, sistema antivibrante STIHL, larghi spallacci ergonomici, cinturone, cintura pettorale, motore STIHL 4-MIX[®], facile logica di avviamento, leva gas bloccabile a regolazione continua con tasto di arresto, manico per il trasporto.

BR 800 C-E

Codice
4283 011 1603



SOFFIATORI A BATTERIA

- Ideale per lavori di pulizia in aree sensibili al rumore, come zone residenziali, asili od ospedali
- I soffiatori più silenziosi dell'assortimento
- Senza cavi e senza emissioni



ASIM
SYSTEM
AS 2



NUOVO BGA 30

10,8 V · 5 N^① · 1,5 kg^②



Soffiatore a batteria leggero con prestazioni di soffiaggio ottimali per la pulizia di aree pavimentate di piccole e medie dimensioni, come terrazze, garage e balconi. La forza di soffiaggio regolabile lo rende ideale per le diverse attività di pulizia. Cambio rapido e senza attrezzi tra tubo di soffiaggio lungo e bocchetta corta. Facile da maneggiare grazie al peso ridotto e al funzionamento intuitivo. Adatto all'uso in ambienti sensibili al rumore.

BGA 30 senza batteria e caricatore

Codice
BA08 011 5900

Set BGA 30 con 2 × AS 2 e AL 1

BA08 011 5910

AKIM
SYSTEM
AK 20



NUOVO BGA 50

36 V · 11 N^① · 2,2 kg^②



Soffiatore a batteria compatto, flessibile e facile da usare per aree di piccole e medie dimensioni come vialetti, marciapiedi, terrazze o prati. Comodo da usare grazie al buon bilanciamento e al peso ridotto. Potenza di soffiaggio costante per tutta la durata della batteria. Forza di soffiaggio regolabile per la rimozione controllata di foglie, erba, carta e sporco. Stoccaggio salvaspazio grazie al tubo di soffiaggio rimovibile senza l'ausilio di utensili.

BGA 50 senza batteria e caricatore

Codice
BA05 011 5900

Set BGA 50 con AK 20 e AL 101

BA05 011 5910



Per conoscere i prezzi attuali, scansionate il codice QR o visitate il sito stihl.ch.

① La forza è indicata in Newton (N) per confrontare la potenza dei soffiatori
② Peso senza batteria
③ Spiegazione dei simboli a pagina 376



BGA 60

IL SOFFIATORE A BATTERIA PIÙ POTENTE DEL SISTEMA AK

AKIM
SYSTEM
AK 30 S

REGOLAZIONE VARIABILE DELLA FORZA DI SOFFIAGGIO

A seconda dell'attività di pulizia, la forza di soffiaggio può essere regolata in modo continuo. La modalità boost conferisce al BGA 60 una potenza di soffiaggio superiore del 30% rispetto al BGA 50.

FACILE REGOLAZIONE DELLA LUNGHEZZA DEL TUBO DI SOFFIAGGIO

Il tubo di soffiaggio può essere allungato rapidamente e facilmente fino a 16 cm senza l'ausilio di utensili.

PROTEZIONE CONTRO L'USURA

L'anello metallico protegge l'ugello tondo da danni e usura.



LAVORO AD ALTA EFFICIENZA ENERGETICA

L'elettronica EC assicura che il motore EC sia costantemente alimentato con la potenza corrispondente alla batteria.

36 V · 15 N^① · 2,3 kg^②



BGA 60 senza batteria e caricatore

Codice
BA04 011 5900

Set BGA 60 con AK 30 S e AL 101

BA04 011 5940

Adatto a raggruppare foglie, erba, cartacce e altri rifiuti vicino a casa. Regolazione variabile della potenza di soffiaggio con modalità boost aggiuntiva per una potenza di soffiaggio fino al 30% in più rispetto a BGA 50. Motore EC potente e di lunga durata, bocchetta tonda, tubo di soffiaggio regolabile in lunghezza con anello in metallo per proteggere dall'usura.





APIII
SYSTEM
AP 300 S

APIII
SYSTEM
AR 3000 L

**BGA 86**36 V • 15 N^① • 2,8 kg^②

Soffiatore a batteria comodo da usare e potente, destinato all'impiego professionale soprattutto in aree residenziali, come parchi giochi e parcheggi. Rimuove foglie, materiale tagliato e sporco. Ugello tondo, impugnatura morbida, tubo di soffiaggio regolabile su tre lunghezze. Ugello piatto per una velocità dell'aria superiore disponibile come accessorio.

BGA 86 senza batteria e caricatore
Codice
BA02 011 5900

**BGA 100**36 V • 17 N^① • 2,5 kg^②

Soffiatore a batteria piacevolmente silenzioso, leggero e molto potente per l'uso professionale, soprattutto nelle aree urbane sensibili al rumore. Ugello tondo, impugnatura morbida, quattro livelli di potenza inclusa la funzione boost, tubo di soffiaggio regolabile su tre lunghezze, gancio per il supporto imbottito (accessorio). Ugello piatto per aumentare la velocità dell'aria disponibile come accessorio. Funzionamento a batteria tramite cavo di collegamento con cintura per batteria, sistema di sostegno AP o batteria spalleggiata AR L.

BGA 100 senza batteria e caricatore
Codice
4866 011 5900



Per conoscere i prezzi attuali, scansionate il codice QR o visitate il sito **stihl.ch**.

① La forza è indicata in Newton (N) per confrontare la potenza dei soffiatori
② Peso senza batteria
③ Spiegazione dei simboli a pagina 376

ACCESSORI:
NUOVO SET
DI TRACOLLE



APIII
SYSTEM
AP 300 S



NUOVO - DISPONIBILE DALLA PRIMAVERA DEL 2025
BGA 160

36 V • 21 N^① • 2,6 kg^②

Potente soffiatore a batteria per applicazioni impegnative in ambito privato e per lavori di pulizia professionali, ad es. nella gestione degli edifici. Potenza di soffiaggio sempre elevata per tutta la durata della batteria. Attrezzo corto e compatto con tubo di soffiaggio angolato per un'eccezionale maneggevolezza e per operare senza sforzo. STIHL Sound Engineering riduce le frequenze sgradevoli. Predisposizione per il lavoro in rete tramite STIHL connected grazie a Smart Connector.

BGA 160 senza batteria e caricatore
Codice
BA09 011 5900

INCL.
SISTEMA DI
SOSTEGNO



APIII
SYSTEM
AR 3000 L

**BGA 200**36 V • 21 N^① • 3,2 kg^②

Soffiatore a batteria particolarmente potente per l'uso professionale in centri urbani e aree sensibili al rumore. Essendo un'unità flessibile 2 in 1, può essere utilizzato sia in modalità portatile per aree ristrette e confinate, sia comodamente agganciato al sistema di sostegno appositamente sviluppato per aree ampie o tempi di lavoro più lunghi. Passare da una modalità all'altra è facile, veloce e possibile in qualsiasi momento. La forma curva del BGA 200 assicura che non vi sia alcun effetto di torsione o inclinazione sul soffiatore nonostante il forte flusso d'aria, alleviando così la tensione sul polso. La seconda impugnatura e il gas bloccabile offrono un ulteriore comfort di lavoro. Premendo un pulsante, la lunghezza del tubo di soffiaggio può essere facilmente regolata per adattarsi a diverse situazioni di pulizia, come ad esempio la pulizia degli angoli. Il confortevole sistema di sostegno di serie, viene fissato al cinturone del sistema di sostegno per le batterie spalleggiate AR L.

BGA 200 senza batteria e caricatore,
incl. sistema di sostegno

Codice
BA01 200 0000

**ACCESSORI: SISTEMA DI
SOSTEGNO COMFORT**

Il BGA 200 può essere utilizzato in diversi modi grazie al sistema di sostegno - a mano o agganciato al supporto posizionato sul lato del corpo. Il cambio avviene semplicemente e in un batter d'occhio e il carico di lavoro si riduce enormemente, soprattutto durante impieghi più lunghi. Il sistema di sostegno comfort può essere utilizzato solo unitamente con un sistema di sostegno per batterie spalleggiate AR L. Non può essere utilizzato con la cintura portabatteria o il sistema di sostegno AP. Batteria AR L e sistema di sostegno per batterie AR L non incluse nella fornitura.



Per BGA 200

BA01 490 0400



**BGA 300**36 V • 26 N^① • 7,4 kg^②

Il soffiatore a batteria più potente di STIHL per applicazioni professionali in aree sensibili al rumore. Alta velocità del flusso d'aria per una rapida rimozione delle foglie bagnate e pesanti. Particolarmente silenzioso grazie all'esclusivo STIHL Noise Reduction System. Regolazione variabile della forza di soffiaggio tramite quattro livelli di potenza, incluso il boost. Regolazione rapida della lunghezza del tubo di soffiaggio e della posizione dell'impugnatura. Sistema di sostegno ergonomico con cinturone. Compatibile con le batterie AR L spalleggiate e con il nuovo adattatore per doppio vano batteria ADA 1000 con un massimo di due batterie AP. Batteria spalleggiata AR L, batterie ADA 1000 e AP non incluse nella fornitura. Predisposizione per Smart Connector 2 A nel corpo dell'attrezzo.

BGA 300 senza batteria e caricatore

Codice
BA03 011 5910**ACCESSORI: ADA 1000**1,9 kg^②

Adattatore per doppio vano batterie per l'utilizzo di due batterie. Commutazione automatica alla seconda batteria quando la prima si scarica. Batterie AP non comprese nella fornitura.

Per BGA 300^④

6909 400 4300

**NUOVO
BGA 250**

VINCITORE PER PRESTAZIONI TRA I SOFFIATORI MANUALI

ACCESSORI:
**NUOVO SET
DI TRACOLLE**

vedi pagin 255

36 V • 26 N^① • 2,7 kg^②

Il più potente soffiatore manuale a batteria di STIHL con una potenza di soffiaggio costante per tutta la durata della batteria. Ideale per impieghi brevi e veloci nel giardinaggio e nella cura del paesaggio. Eccellente manovrabilità e sforzo fisico ridotto grazie al design corto e compatto e al posizionamento centrale della batteria sotto l'impugnatura. Riduzione significativa delle frequenze sgradevoli per lavorare in ambienti sensibili al rumore. Predisposizione per il lavoro in rete tramite STIHL connected grazie a Smart Connector 2A.

BGA 250 senza batteria e caricatore

Codice
BA06 011 5900

① La forza è indicata in Newton (N) per confrontare la potenza dei soffiatori

② Peso senza batteria

③ Spiegazione dei simboli a pagina 376

④ Compatibile solo con BGA 300 della generazione .1 (BA03 011 5910) con funzionalità complete. Nel caso di BGA 300 della generazione .0 (BA03 011 5900), non è prevista la commutazione automatica al secondo vano batteria. Per determinare la generazione, verificare le informazioni riportate sulla targhetta del dispositivo.

**NUOVO - UGELLO REGOLABILE**

L'ugello 2 in 1 consente di passare rapidamente e facilmente dal diametro grande a quello piccolo. In questo modo potete disporre di una velocità o di un volume d'aria più elevati per un lavoro più efficiente a seconda dell'attività specifica.



Scansionate il codice QR per ulteriori informazioni.



ACCESSORI PER SOFFIATORI

- Per ampliare le possibilità di utilizzo
- Per aumentare il comfort lavorativo

SET AMPLIAMENTO PER ASPIRAZIONE

Per convertire il soffiatore in aspiratore-tritratore.



Per BG 56

Codice
4241 700 2200

SET PER LA PULIZIA DELLE GRONDAIE

Per l'eliminazione di sporcizia e foglie. Tubo di circa 3 metri di lunghezza



Per BG 56, SH 86

Codice
4241 007 1003

IMPUGNATURA A MANUBRIO

Distribuisce la spinta all'indietro su entrambe le braccia. Particolarmente consigliato se si utilizza l'ugello curvo.



Per BR 450, BR 500, BR 700, BR 800 e BGA 300

Codice
4282 790 1700

CINTURA PETTORALE

Per una posizione sicura e stabile degli spillacci.



Per BR 200, BR 450, BR 500, BR 700 e BGA 300

Codice
0000 790 7700



PAGINA **374**

KIT DI MANUTENZIONE



Esecuzione semplice e in autonomia degli interventi di manutenzione grazie ai kit di manutenzione di STIHL. Con una manutenzione ordinaria proattiva e periodica potete aumentare la durata della vostra attrezzatura STIHL.

CINTURONE

Distribuisce uniformemente il peso dell'attrezzo sui fianchi. Con morbida imbottitura.



Per BR 450

Codice
4203 710 9102

Per BR 500

4282 710 9101

SET SUPPORTI IMBOTTITI

Imbottitura d'appoggio con adattatore per cintura per fissare l'imbottitura alla cintura portabatteria con tracolla, al sistema di supporto AP o AR L. Non adatto per la combinazione con il sistema modulare a tracolla.



Per BGA 100, FSA 120, FSA 120 R, FSA 200 R, FSA 200, FSA 135, FSA 135 R e RGA 140

Codice
0000 007 1045

NUOVO SET TRACOLLA

Tracolla di sostegno per scaricare la pressione dal braccio durante il lavoro.



Per BGA 160 e BGA 250

Codice
BA06 710 9000

IMBOTTITURE DA APPOGGIO CON GANCIO CONFORT

Adatto a tutte le tracolle FS della serie ADVANCE senza gancio comfort.



Codice
4147 740 2502

ACCESSORI: IMBOTTITURE DA APPOGGIO CON GANCIO CONFORT

Adattatore per fissare il supporto imbottito per FSA e BGA al sistema di sostegno delle batterie AR. Le chiusure a scatto consentono di cambiare rapidamente e con grande facilità i diversi supporti imbottiti.



Per supporto imbottito

4866 007 1000

SOLUZIONI PRATICHE PER IL TRASPORTO E LO STOCCAGGIO


LI TROVATE A PARTIRE DA PAGINA 356

Codice	Forma	Idoneo per soffiatore	Utilizzo
UGELLI PIATTI			
4866 701 8301	diritta	BGA 57, BGA 86, BGA 100	Facilita l'allontanamento dei residui pesanti o bagnati grazie all'elevata potenza del getto.
4241 708 6302	curva	BG 56, SHA 56	
4282 708 6340	curva	BR 500, BR 600	Consente di lavorare grandi superfici grazie al getto d'aria allargato e parallelo al terreno.
4282 708 6304	curva	BR 700, BR 800, BGA 300	
UGELLI TONDI			
4244 708 6301	diritta	BR 450, BGA 300	
4282 708 6370	diritta	BR 500	Per un lavoro poco faticoso grazie alla forma dritta.
4282 708 6302	diritta	BR 700, BR 800	
BOCCHETTA REGOLABILE			
NUOVO 0000 700 6300	curva	BR 700, BR 800, BGA 300	Commutazione rapida tra alta velocità e alto volume d'aria.
UGELLO DI PROLUNGAMENTO			
NUOVO 4282 708 6350	diritta	BGA 160, BGA 250	Per le persone particolarmente alte prolunga il tubo di soffiaggio di 10 cm rispetto alla bocchetta standard.

① Disponibile dalla primavera del 2025



	Codice	Cilindrata (cm³)	Tensione nominale (V)	Potenza assorbita (kW)	Peso (kg)	Forza di soffiaggio ^① (N)	Velocità massima flusso aria (m/s) con ugello tondo / piatto	Flusso aria (m³/h) con ugello tondo / piatto	Livello di pressione acustica ^② (dB(A))	Livello di potenza sonora ^③ (dB(A))	Valori di vibrazione a destra ^④ (m/s²)	Motore STIHL (2-MIX / 4-MIX [®]) / Sistema a batteria STIHL	Ugello tondo / ugello piatto	Sistema antivibrante STIHL	STIHL ElastoStart / ErgoStart	Avvio laterale STIHL	STIHL Elektrostart	Cintura pettorale / cinturone	Kit di fissaggio dell'unità di aspirazione	Set per aspirazione	STIHL Smart Connector 2 A
SOFFIATORI A BENZINA																					
BG 56	4241 011 1750	27,2	-	-	4,1 ^④	13	71/-	700/-	90	104	8,6	2-MIX	●/o	-	o/-	-	-	-/-	o	-	-
BR 200	4241 011 1605	27,2	-	-	5,7 ^④	12	67/-	680/-	96	103	3,0	2-MIX	●/-	●	-/-	-	-	o/-	-	-	-
BR 450 C-EF	4244 011 1632	63,3	-	-	11,5 ^④	28	99/-	1.090/-	102	109	2,5	2-MIX	●/-	●	-/●	-	●	o/o	-	-	-
BR 500	4282 011 1628	64,8	-	-	10,4 ^④	22	93/-	925/-	90	100	1,4	4-MIX [®]	●/o	●	-/-	-	-	o/o	-	-	-
BR 700	4282 200 0021	64,8	-	-	10,9 ^④	35	88/-	1.550/-	101	109	2,5	4-MIX [®]	●/o	●	-/-	-	-	o/●	-	-	-
BR 800 C-E	4283 011 1603	79,9	-	-	11,7 ^④	41	97/-	1.700/-	104	112	3,5	4-MIX [®]	●/-	●	-/●	●	-	●/●	-	-	-
SOFFIATORI A BATTERIA																					
BGA 30	NUOVO BA08 011 5900	-	10,8	-	1,5 ^④	5	43/40	430/425	75	86	0,5	Sistema AS	●/●	-	-/-	-	-	-/-	-	-	-
Set BGA 30 con 2x AS 2 + AL 1	NUOVO BA08 011 5910	-	10,8	-	1,7 ^④	5	43/40	430/425	75	86	0,5	Sistema AS	●/●	-	-/-	-	-	-/-	-	-	-
BGA 50	NUOVO BA05 011 5900	-	36	-	2,2 ^④	11	55/-	770	78	88	0,6	Sistema AK	●/-	-	-/-	-	-	-/-	-	-	-
Set BGA 50 con AK 20 + AL 101	NUOVO BA05 011 5910	-	36	-	3,4 ^④	11	55/-	770	78	88	0,6	Sistema AK	●/-	-	-/-	-	-	-/-	-	-	-
BGA 60	BA04 011 5900	-	36	-	2,3 ^④	15 ^⑤	69 ^⑥ /-	780 ^⑦ /-	76	89	1,2	Sistema AK	●/-	-	-/-	-	-	-/-	-	-	-
Set BGA 60 con AK 30 S + AL 101	BA04 011 5940	-	36	-	3,5 ^④	15 ^⑤	69 ^⑥ /-	780 ^⑦ /-	76	89	1,2	Sistema AK	●/-	-	-/-	-	-	-/-	-	-	-
BGA 86	BA02 011 5900	-	36	-	2,8 ^④	15	69/76	780/710	79	90	0,5	Sistema AP	●/o	-	-/-	-	-	-/-	-	-	-
BGA 100	4866 011 5900	-	36	-	2,5 ^④	17 ^⑤	75 ^⑥ /81	840 ^⑦ /760	80	90	0,9	Sistema AP	●/o	-	-/-	-	-	-/-	-	-	-
BGA 160	NUOVO[®] BA09 011 5900	-	36	-	2,6 ^④	21 ^⑤	78 ^⑥ /-	970 ^⑦ /-	82	90	0,7	Sistema AP	●/-	-	-/-	-	-	-/-	-	-	-
BGA 200	BA01 200 0000	-	36	-	3,2 ^④	21 ^⑤	84 ^⑥ /-	940 ^⑦ /-	80	91	0,7	Sistema AP	●/-	-	-/-	-	-	-/-	-	-	-
BGA 250	NUOVO BA06 011 5900	-	36	-	2,7 ^④	26 ^⑤	85 ^⑥ /-	1.040 ^⑦ /-	84	92	0,9	Sistema AP	●/-	-	-/-	-	-	-/-	-	-	-
BGA 300	BA03 011 5910	-	36	-	7,4 ^④	26 ^⑤	86 ^⑥ /-	970 ^⑦ /-	84	94	0,2	Sistema AP	●/o	-	-/-	-	-	o/●	-	-	o



Per conoscere i prezzi attuali, scansionate il codice QR o visitate il sito stihl.ch.

- Di serie
- Da montare (accessorio)
- C = Dotazione comfort
- E = STIHL ErgoStart
- F = STIHL Elektrostart
- ① La forza è indicata in Newton (N) per confrontare la potenza dei soffiatori
- ② Fattore K secondo 2006/42/EG = 2,0 dB(A)
- ③ Fattore K secondo 2006/42/EG = 2 m/s²
- ④ Peso senza carburante, completo
- ⑤ Peso senza batteria
- ⑥ Peso batteria inclusa, senza caricatore
- ⑦ In Boost
- ⑧ Disponibile dalla primavera del 2025



ASPIRATORI-TRITURATORI E ACCESSORI

- Per versatili lavori di triturazione e soffiatura, ad esempio per rimuovere e sminuzzare fogliame e ramaglie.
- Per utilizzo domestico, per i custodi e per le imprese di pulizia



INCL. TUBO DI SOFFIAGGIO E SACCO DI RACCOLTA

SH 86

27,2 cm³ • 5,8 kg^①

Ideale per pulire grandi superfici. Regolazione continua del numero di giri, ugello tondo, ugello piatto, ElastoStart STIHL, sistema antivibrante STIHL, filtro HD2. **Di serie utilizzabile anche come soffiatore.**

SH 86

Codice
4241 011 0932



Per conoscere i prezzi attuali, scansionate il codice QR o visitate il sito stihl.ch.

- ① Peso senza carburante, completo
② Peso, senza batteria, in modalità di aspirazione
③ Spiegazione dei simboli a pagina 376



INCL. TUBO DI SOFFIAGGIO E SACCO DI RACCOLTA

SHA 56

36 V • 4,2 kg^②

Pratico attrezzo 2 in 1 per aspirare fogliame e ritagli delle siepi, nonché per soffiare insieme foglie o carta. La conversione da aspiratore-tritratore a soffiatore è semplice e possibile senza l'ausilio di utensili. Ottima ergonomia in entrambe le modalità di lavoro grazie all'impugnatura girevole con controllo della velocità variabile. Come aspiratore-tritratore con impugnatura anteriore aggiuntiva, stella di triturazione in metallo e tracolla imbottita. Il sacco di raccolta di serie è agganciato al tubo di aspirazione e offre il massimo spazio per le gambe grazie al suo design asimmetrico. Sacco di raccolta spalleggiato disponibile come accessorio. Utilizzo come soffiatore con bocchetta tonda e tubo di soffiaggio regolabile in lunghezza su due livelli. Ugello piatto per una maggiore velocità dell'aria disponibile come accessorio.

SHA 56 senza batteria e caricatore

Codice
SA02 011 7100

Set SHA 56 con AK 20 e AL 101

SA02 200 0005

ACCESSORI: SET MONTAGGIO SACCO DI RACCOLTA

45 l. Riduce il peso dell'attrezzo per lavorare senza affaticarsi. Set di montaggio composto da sacco di raccolta, manicotto e adattatore. Possibilità di montaggio senza l'ausilio di utensili.



Per SHA 56

SA02 007 1000



PRONTO ALL'USO CON UNA SEMPLICE ROTAZIONE

Indipendentemente dal fatto che usate SHA 56 come aspiratore-tritratore o come soffiatore, l'impugnatura girevole assicura un'eccellente ergonomia in entrambe le applicazioni e quindi ancora più comfort sul lavoro. Per una conversione senza l'ausilio di utensile da aspiratore-tritratore a soffiatore - o viceversa - basta girare l'impugnatura di 180 gradi e SHA 56 può già essere comodamente impugnato. Il regolatore di velocità variabile sull'impugnatura permette di regolare continuamente la potenza di aspirazione e di soffiaggio dell'SHA 56. Specialmente per l'utilizzo come aspiratore-tritratore, l'impugnatura angolata supplementare dell'SHA 56 assicura una posizione della mano ancora più comoda.



NUOVO SHA 140

36 V • 5,1 kg^②

Potente aspiratore-tritratore a batteria per uso professionale. Coltello tritratore in metallo e sacco di raccolta da 55 litri per un lavoro efficiente. Regolazione continua della potenza di aspirazione per diverse superfici. Potenza di aspirazione sempre elevata, indipendentemente dal livello di riempimento del sacco di raccolta, che può essere rimosso e svuotato senza attrezzi. La funzione Boost può essere attivata tramite la leva del cambio. Particolarmente silenzioso per l'utilizzo senza protezione auricolare. Facile da pulire grazie al tubo di aspirazione rimovibile senza attrezzi.

SHA 140 senza batteria e caricatore

Codice
SA07 011 7100





SACCO DI RACCOLTA CHE RIDUCE LE EMISSIONI DI POLVERE

45 l. Per applicazioni particolarmente polverose. Per l'utilizzo con SHA 56 selezionare il set montaggio sacco di raccolta.

Per SH 86, SHA 56 Codice
4229 708 9701



UGELLO PIATTO CURVO

La bocchetta piatta curva può essere utilizzata per rimuovere efficacemente fogliame o erba tagliata da superfici pianeggianti di grandi dimensioni, grazie al flusso d'aria ampiamente disperso e parallelo al terreno.

Per SH 86, SHA 56 Codice
4241 708 6302



NUOVO RIVESTIMENTO DEL SACCO DI RACCOLTA

Protegge dall'umidità quando si lavora con foglie o sfalci bagnati.

Per SH 86, SHA 56® Codice
SA07 820 4800



SET PER LA PULIZIA DELLE GRONDAIE

Per eliminare sporcizia e foglie. Tubo soffiante lungo circa 3 m.

Per BG 56, SH 86 Codice
4241 007 1003

Codice

Cilindrata (cm³)
Tensione nominale (V)
Potenza assorbita (kW)
Peso (kg), incluso accessorio
Livello di pressione acustica^① (dB(A))
Livello di potenza sonora^② (dB(A))
Valore delle vibrazioni a sinistra / a destra^③ (m/s²)
Motore STIHL (2-MIX / 4-MIX[®]) / Sistema a batteria STIHL
Flusso aria (m³/h) in regime d'aspirazione

ASPIRATORE-TRITURATORE A BENZINA

SH 86 4241 011 0932 27,2 - - 5,8^④ 91 103 2,7 / 1,8 2-MIX 770

ASPIRATORI-TRITURATORI A BATTERIA

Modello	Codice	Cilindrata (cm³)	Tensione (V)	Potenza (kW)	Peso (kg)	Pressione acustica (dB(A))	Potenza sonora (dB(A))	Vibrazioni (m/s²)	Motore	Flusso aria (m³/h)
SHA 56	SA02 011 7100	-	36	-	4,2 ^④	83	94	0,8 / 0,8	Sistema AK	510
Set SHA 56 con AK 20 + AL 101	SA02 200 0005	-	36	-	5,4 ^④	83	94	0,8 / 0,8	Sistema AK	510
SHA 140	SA07 011 7100	-	36	-	5,1 ^④	83	96	0,6 / 0,7	Sistema AP	910

Forza di soffiaggio^⑤ (N)
Max. velocità dell'aria (m/s) con ugello rotondo / ugello piatto
Flusso aria (m³/h) con ugello tondo / ugello piatto
Volume del sacco di raccolta (l)
Funzione di soffiaggio/aspirazione
Sistema antivibrante STIHL
STIHL ElastoStart
STIHL ErgoStart
Ugello tondo / ugello piatto
Regolazione della velocità continua
Pompa carburante manuale

15	76/89	755/620	45	●/●	●	●	-	●/●	●	●
-	-	-	40	●/●	-	-	-	-	●	-
8	56/61	560/490	-	●/●	-	-	-	●/○	-	-
-	-	-	40	●/●	-	-	-	-	●	-
8	56/61	560/490	-	●/●	-	-	-	●/○	-	-
-	-	-	55	-/●	-	-	-	-	●	-

● Di serie
○ Da montare (accessorio)
① Fattore K secondo 2006 / 42 / EG = 2,0 dB(A)
② Fattore K secondo 2006 / 42 / EG = 2 m/s²
③ La forza è indicata in Newton (N) per confrontare la potenza dei soffiatori

④ Peso senza carburante, completo
⑤ Peso senza batteria
⑥ Peso batteria inclusa, senza caricatore

⑦ In Boost
⑧ Solo in combinazione con il set sacco di raccolta (SA02 007 1000)



PAGINA **374**

KIT DI MANUTENZIONE

Esecuzione semplice e in autonomia degli interventi di manutenzione grazie ai kit di manutenzione di STIHL. Con una manutenzione ordinaria proattiva e periodica potete aumentare la durata della Vostro attrezzo STIHL.



SPAZZATRICI NEL DETTAGLIO



TECNOLOGIA

- 01 GUARNIZIONE A STRISCIA E FILTRO ARIA**
Catturano anche le particelle più fini.
- 02 SISTEMA PULENTE STIHL MULTICLEAN**
Cattura diversi tipi di sporco, da quello umido e pesante, alle lattine e alle bottigliette in PET. Grazie allo spazzolone rotativo di STIHL MultiClean PLUS è possibile raccogliere anche la polvere più sottile. L'attrezzo raccoglie lo sporco davanti a sé, in modo che non resti attaccato al di sotto.
- 03 MATERIALI DUREVOLI**
Sulle setole in nylon resistente all'usura STIHL offre una garanzia di quattro anni.

COMFORT

- 04 PRATICO CONTENITORE DELLO SPORCO**
Contenitore molto capiente che occupa poco spazio. L'attrezzo può essere riposto in verticale sul contenitore senza che il materiale catturato fuoriesca.
- 05 REGOLAZIONE CENTRALIZZATA DELL'ALTEZZA E DISPOSITIVO ABBASSASETOLE**
Permette di adattare le spazzatrici a diversi tipi di fondo. Le spazzole sporgenti ai lati e il dispositivo abbassasetole garantiscono una pulizia completa anche a filo delle pareti o lungo i cordoli.
- 06 TRASMISSIONE A LUNGA DURATA E IMPUGNATURA ERGONOMICA REGOLABILE IN ALTEZZA**
Il peso ridotto, l'ingranaggio a lunga durata con trasmissione di forza ottimale e l'impugnatura ergonomica fanno sì che l'attrezzo si possa spingere facilmente e comodamente.

SPAZZATRICI

- Per utilizzo privato e per applicazioni professionali
- Per pulire viottoli, parcheggi o passi carrai
- Spazzano lo sporco grossolano, fine, pesante e bagnato
- Con efficiente sistema di pulizia STIHL MultiClean e MultiClean Plus



KG 550

Capacità contenitore 25 l • Larghezza utile 55 cm • 6,0 kg

Per spazzare attorno all'abitazione privata. Sistema di pulizia STIHL MultiClean, regolazione centralizzata dell'altezza a 8 livelli, ruote guida laterali, adatta per l'esterno, 4 anni di garanzia sulle setole in nylon resistenti all'usura.

KG 550

Codice
4860 019 4705



KG 770

Capacità contenitore 40 l • Larghezza utile 77 cm • 15,0 kg

Per pulire grandi superfici interne ed esterne sollevando poca polvere. Sistema di pulizia STIHL MultiClean PLUS, regolazione centralizzata dell'altezza a 7 livelli, spazza sollevando poca polvere, dispositivo abbassasetole, impugnatura ergonomica regolabile a 2 livelli di altezza, impugnatura confortevole, ruote guida laterali, manico per il trasporto, riponibile in verticale con poco ingombro, 4 anni di garanzia sulle setole in nylon resistenti all'usura.

KG 770

Codice
4860 019 4707



Per conoscere i prezzi attuali, scansionate il codice QR o visitate il sito stihl.ch.





APIII
SYSTEM
AP 200 S

KGA 770

36 V • Capacità contenitore 40 l • Larghezza utile 77 cm • 17,0 kg^①



Spazzatrice a batteria per grandi superfici interne ed esterne. Sistema di pulizia STIHL MultiClean PLUS, regolazione centralizzata dell'altezza a 7 livelli, ruote guida laterali, manico per il trasporto, riponibile in verticale con poco ingombro, impugnatura ergonomica regolabile a 2 livelli di altezza. Si spinge molto facilmente e con poca fatica grazie all'azionamento a batteria di spazzole a disco e spazzolone rotativo. Ciò consente una pulizia efficace di bordi e angoli, anche se l'attrezzo è fermo. Garanzia di 4 anni sulle setole in nylon resistente all'usura.

KGA 770 senza batteria e caricatore

Codice
4860 011 4704



LE BATTERIE ADATTE E ULTERIORI ACCESSORI

LI TROVATE A PARTIRE DA PAGINA 34



IDROPULTRICI AD ALTA PRESSIONE IN DETTAGLIO

-
- 01 MAGGIORE DURATA DI VITA
 - 02 TRASMISSIONE POTENTE
 - 03 ROBUSTO E STABILE
 - 04 PRATICO RIMESSAGGIO
 - 05 CONFORTEVOLE MANEGGEVOLEZZA
 - 06 TRASPORTO COMODO
 - 07 BEN RIPOSTO

TECNOLOGIA

- 01 DUREVOLE**
Tutte le idropultrici ad alta pressione dispongono di una pompa in alluminio di alta qualità e di un pistone in acciaio inossidabile.
- 02 MOTORE A INDUZIONE PRIVO DI SPAZZOLE**
I motori a induzione senza spazzole montati sulle idropultrici ad alta pressione STIHL sono particolarmente robusti e duraturi.
- 03 TUBO FLESSIBILE AD ALTA PRESSIONE RINFORZATO CON ACCIAIO**
Il tubo flessibile ad alta pressione rinforzato con tessuto in acciaio è particolarmente robusto e adatto per l'impiego in condizioni estreme.

COMFORT

- 04 AVVOLGITUBO INTEGRATO**
I modelli PLUS hanno un avvolgitubo integrato per riporre comodamente e in sicurezza il tubo ad alta pressione. La maniglia della manovella può essere ripiegata per il trasporto e lo stoccaggio.
- 05 PISTOLA COMFORT CON GIUNTO ANTI-TORSIONE A INNESTO RAPIDO E TUBO SPRUZZATORE ROTANTE**
Il giunto anti-torsione a innesto rapido consente un facile collegamento e scollegamento della pistola con il tubo flessibile ad alta pressione. Con l'ausilio del tubo spruzzatore rotante, l'allineamento del getto ad alta pressione può sempre essere adattato in modo ideale all'attuale attività di pulizia.
- 06 MANICO TELESCOPICO IN ALLUMINIO**
Manico telescopico di alta qualità ed estraibile per un trasporto confortevole e un rimessaggio poco ingombrante.
- 07 VANO INTEGRATO PORTA-UGELLI**
Pratico vano per riporre gli ugelli, che sono così ben protetti e non vanno persi.

Codice

Capacità contenitore (l)

Kehrbreite (cm)

Tensione nominale (V)

Peso (kg)

Livello di pressione acustica^② (dB(A))

Livello di potenza sonora^② (dB(A))

Per superfici fino a ... (m²)

Sistema di pulizia

Regolazione centralizzata altezza di taglio

Elemento protettivo per gli ingranaggi a lunga durata

Guarnizione perimetrale a striscia su tutto l'attrezzo + filtro aria

Dispositivo abbassasetole

Stegola ergonomica

Azionamento a batteria (per spazzole a disco / spazzoloni rotativi)

Uso all'interno: conglomerati di pietra / pavimento continuo sigillato

Uso all'esterno: asfalto / calccestruzzo lavato / conglomerati di pietra / pietre per pavimentazioni

SPAZZATRICI

KG 550	4860 019 4705	25	55	-	6,0	-	-	300	MultiClean	●	-	-	-	-	-/-	-/-	●/●/●/●
KG 770	4860 019 4707	40	77	-	15,0	-	-	1.500	MultiClean PLUS	●	●	●	●	●	-/-	●/●	●/●/●/●

SPAZZATRICE A BATTERIA

KGA 770	4860 011 4704	40	77	36	17,0 ^①	64	80	2.000	MultiClean PLUS	●	●	●	●	●	●/●	●/●	●/●/●/●
----------------	----------------------	----	----	----	-------------------	----	----	-------	-----------------	---	---	---	---	---	-----	-----	---------

● Di serie

① Peso senza batteria

② Spiegazione dei simboli a pagina 376

③ Fattore K secondo 2006 / 42 / EG = 2,0 dB(A)

Si prega di notare che non tutti i prodotti presentano le stesse caratteristiche. In questa pagina sono descritte solo le più importanti. Maggiori informazioni e chiarimenti sono disponibili da pagina 376 e in internet sul sito stihl.ch.



IDROPULITRICE A BATTERIA E IDROPULITRICE AD ALTA PRESSIONE A BATTERIA

- Pulizia di mobili da giardino e attrezzi, fino a terrazze e pareti di casa
- Utilizzo possibile senza allacciamento alla rete elettrica e idrica
- Comodo da usare e facile da riporre



ASIIII
SYSTEM
AS 2



NUOVO RCA 20

10,8 V • max. 24 bar • max. 230 l/h • 1,3 kg^①



Idropulitrice a batteria compatta per svariate applicazioni intorno a casa e per l'uso in mobilità. Peso ridotto per lavorare in modo confortevole e particolarmente flessibile, anche con una sola mano. Indipendente dall'allacciamento all'acqua, grazie al tubo di flessibile di aspirazione in dotazione. L'ugello 4-in-1 con ugello rotante integrato, ugello a getto piatto, getto puntiforme e ugello versatore consente di passare rapidamente da un'applicazione all'altra. Include una borsa per riporre gli accessori. Facile da trasportare e riporre.

Incluso nella fornitura:

- 1 × attrezzo base RCA 20
- 1 × ugello 4 in 1
- 1 × prolunga per tubo lancia
- 1 × tubo flessibile di aspirazione con filtro
- 1 × contenitore pieghevole per acqua
- 1 × set per spruzzatura detergente
- 1 × custodia

RCA 20 senza batteria e caricatore

Codice
RA02 011 7600

Contenuto del set:

- 1 × dotazione dell'attrezzo base
- 2 × batteria agli ioni di litio AS 2, 28 Wh, 10,8 V
- 1 × caricatore standard AL 1

Set RCA 20 con 2 × AS 2 + AL 1

RA02 011 7610

NUOVO ACCESSORI: SPAZZOLONE ROTANTE

Ø 15,5 cm. Per la pulizia di superfici delicate, con spazzole rotanti e angolo di lavoro regolabile.



Per RCA 20

RA02 500 5900



Per conoscere i prezzi attuali, scansionate il codice QR o visitate il sito stihl.ch.

① Peso senza batteria e caricatore
② Spiegazione dei simboli a pagina 376

AKIIII
SYSTEM
AK 30 S



NUOVO REA 60 PLUS

36 V • max. 130 bar • max. 270 l/h • 6,5 kg^①



Idropulitrice ad alta pressione a batteria, compatta e portatile. Può essere utilizzata senza allacciamento alla corrente e all'acqua grazie al sistema AK di STIHL e alla funzione di aspirazione, ad es. da barili di acqua piovana, tramite il tubo flessibile di aspirazione opzionale. Motore EC silenzioso e potente con robusta pompa ad alta pressione e testa della pompa in alluminio. Regolazione continua della pressione. Ugello 3 in 1 con ugello rotativo integrato, ugello per getto piatto e ugello per detergente. Giunto rapido antitorsione e tamburo integrato con tubo flessibile ad alta pressione da 5 m. Conservazione sicura e salvaspazio degli accessori direttamente sull'idropulitrice.

REA 60 PLUS
senza batteria e caricatore

Codice
RA01 011 7600

NUOVO CARRELLO CON SERBATOIO DELL'ACQUA

Robusto telaio in acciaio tubolare, tanica per l'acqua da 20 litri, tubo flessibile di aspirazione da 0,5 m. Adatta al funzionamento indipendente dell'idropulitrice a batteria senza collegamento all'acqua e alla corrente, comodità di trasporto dell'attrezzatura e del serbatoio dell'acqua.



Per REA 60 e REA 100

Codice
RA01 500 9800

APIIIII
SYSTEM
AP 300 S



NUOVO REA 100 PLUS

36 V • max. 150 bar • max. 300 l/h • 6,7 kg^①



Particolarmente maneggevole e flessibile, per lavori di pulizia ovunque non sia disponibile un allacciamento elettrico o idrico. Grazie alla tecnologia a batteria e alla modalità di aspirazione dell'acqua, il lavoro può essere svolto indipendentemente dall'allacciamento alla rete elettrica e idrica. Ovunque vi troviate, basta una fonte d'acqua per lavorare. Impostazione ideale per ogni superficie grazie alla regolazione continua della pressione, design compatto, tamburo integrato con tubo flessibile ad alta pressione da 6 m, lunga durata grazie al motore EC senza spazzole e alla pompa in alluminio, cambio rapido di ugello senza smontarlo, grazie all'ugello multiplo 3 in 1.

REA 100 PLUS
senza batteria e caricatore

Codice
RA01 011 7610

NUOVO TUBO DI ASPIRAZIONE

Tubo lungo 5 m. Per fornire acqua senza pressione da barili e cisterne. Filtro dell'acqua integrato.



Per REA 60 e REA 100

Codice
RA01 500 0500



ULTERIORI ACCESSORI

LI TROVATE A PARTIRE DA PAGINA 270

IDROPULITRICI AD ALTA PRESSIONE CLASSE COMPATTA

- Per lavori di pulizia attorno a casa e nel giardino e per pulire il proprio veicolo[Ⓞ]
- Per togliere la sporcizia da mobili da giardino, scale, passaggi e terrazze
- Attrezzi di base compatti, comodi e potenti
- Con dettagli curati e un equipaggiamento di alta qualità



RE 80 X

Max. 120 bar • max. 430 l/h • 7,0 kg

Attrezzo particolarmente compatto e portatile con un peso ridotto per un facile trasporto e uno stoccaggio salvaspazio. Con robusta pompa ad alta pressione in alluminio, ugello rotante, ugello a getto piatto regolabile, set per spruzzatura detergente. Rimessaggio salvaspazio e sicuro degli accessori direttamente sull'idropulitrice ad alta pressione. Innesto rapido per un facile collegamento del tubo ad alta pressione all'idropulitrice ad alta pressione e alla pistola.

RE 80 X

Codice
RE02 011 4553

RE 90 PLUS

Max. 130 bar • max. 440 l/h • 9,0 kg

Idropulitrice ad alta pressione leggera e compatta con pompa ad alta pressione in alluminio, ugello rotante, ugello piatto per getto impostabile e set per spruzzatura detergente. Posizione di parcheggio per posare la lancia durante le pause di lavoro e un rimessaggio sicuro e salvaspazio per riporre gli accessori direttamente sull'attrezzo. Innesto rapido per un facile collegamento del tubo ad alta pressione all'idropulitrice ad alta pressione e alla pistola. Avvolgitubo con guida per un rimessaggio semplice e il facile impiego del tubo ad alta pressione.

RE 90 PLUS

Codice
RE02 011 4524

X = Versione portatile

[Ⓞ] Rispettare le norme della società di approvvigionamento idrico. Se necessario, utilizzare una separazione di sistema in conformità con le norme quando ci si collega alla rete dell'acqua potabile. (ad esempio, un dispositivo antiriflusso)



RE 100 PLUS CONTROL

Max. 150 bar • max. 450 l/h • 9,0 kg

Idropulitrice ad alta pressione particolarmente confortevole e leggera con PLUS di comfort. Funzione CONTROL con regolazione della pressione premendo un pulsante e indicatore della pressione a LED direttamente sulla pistola, avvolgitubo per il facile impiego e rimessaggio del tubo ad alta pressione. Ugello - 3-in-1 con ugello rotante integrato, ugello a getto piatto e ugello per detersivi. Rimessaggio sicuro e salvaspazio degli accessori direttamente sull'idropulitrice ad alta pressione.

RE 100 PLUS CONTROL

Codice
RE02 011 4554



RE 130 PLUS

Max. 170 bar • max. 500 l/h • 21,2 kg

Idropulitrice ad alta pressione particolarmente potente e robusta, dotata di un'ampia dotazione. Motore a induzione senza spazzole, pompa in alluminio di alta qualità e tubo ad alta pressione corazzato in acciaio. Design compatto con impugnatura telescopica estensibile in alluminio. Vano portaoggetti ad apertura laterale con ugello integrato e alloggiamento per il cavo di alimentazione. Pistola ad alta pressione confortevole a risparmio energetico con impugnatura morbida e lancia extra-lunga. Con ugello rotante, ugello a getto piatto regolabile e set di spruzzatori per detersivi. Tubo flessibile ad alta pressione di 9 m di lunghezza, resistente e rinforzato in acciaio, con attacco rapido. Con avvolgitubo e robusta guida del tubo in alluminio per una gestione e uno stoccaggio particolarmente facile del tubo ad alta pressione.

RE 130 PLUS

Codice
4950 011 4568

RE 100 PLUS CONTROL

REGOLAZIONE E INDICATORE DELLA PRESSIONE

Per ogni esigenza di impiego si può impostare il livello di pressione ottimale direttamente sulla pistola.



REGOLAZIONE DELLA PRESSIONE
È possibile impostare tre diversi livelli di pressione con il semplice azionamento di un pulsante.

INDICATORE PRESSIONE
L'indicatore a LED informa sul valore di pressione correttamente impostato.

INIZIALIZZAZIONE E AVVIO DELLA CONNESSIONE
Dopo la riuscita creazione del collegamento tra unità radio e idropulitrice ad alta pressione si può impostare la pressione desiderata direttamente dalla pistola.

UGELLO 3 IN 1


Per un lavoro flessibile, è possibile alternare tra ugello a getto piatto, ugello rotante e getto di detergente semplicemente ruotando l'ugello.



UGELLO A GETTO PIATTO
L'ugello standard per la pulizia di sporco comune su varie superfici.

UGELLO ROTANTE
Per rimuovere lo sporco ostinato da superfici non delicate.

UGELLO DETERGENTE
Per l'erogazione di acqua miscelata con detergente dal serbatoio del detergente dell'idropulitrice ad alta pressione.



ACCESSORI PER RE 80 - RE 130 E REA 60 - REA 100

- Per ampliare la gamma di applicazioni
- Svariate soluzioni per facilitare il lavoro
- Accessori per lavori speciali di pulizia

RULLO SPAZZOLA ROTANTE



Per la pulizia delicata di superfici più grandi e sensibili (ad es. terrazze con rivestimenti in legno o pietra, facciate o portoni di garage). Applicabile direttamente sulla pistola, sul tubo lancia o anche sul tubo lancia telescopico, a seconda delle necessità. Facile sostituzione delle setole grazie alla chiusura rapida. Lavorazione senza bordi con una larghezza di lavoro di circa 30 cm. **Disponibili anche come accessori speciali:** spazzole morbide per la pulizia di pannelli solari, superfici di finestre, tapparelle, verande, superfici verniciate o in materia plastica.

Per RE 80 - RE 130 e
REA 60 - REA 100

Codice
4910 550 3400

SPAZZOLA DI LAVAGGIO PER SUPERFICI

Larghezza circa 28,5 cm. Per pulire superfici delicate. Con labbro in gomma integrato per la rimozione di acqua residua.



Per RE 80 - RE 130 e
REA 60 - REA 100

Codice
4910 500 6000

KIT PER PULIZIA VEICOLI

Costituito da spazzola di lavaggio, ugello per veicoli e ugello ad angolo (90°).



Per RE 90 - RE 130, con innesto a scatto (per modelli prima del 2022)

Codice
4910 500 6100

Per RE 80 X - RE 130, con innesto a baionetta (per modelli a partire dall'anno 2022)

4910 500 6101

NUOVO Per REA 60 - REA 100

4910 500 6112



Per conoscere i prezzi attuali, scansionate il codice QR o visitate il sito stihl.ch.



PULIRE IN MODO PIÙ EFFICACE GRAZIE AD ACCESSORI VERSATILI

Con il nostro vasto assortimento di accessori, potete ampliare lo spettro di applicazione della Vostra idropulitrice ad alta pressione STIHL e adattarla ancora di più alle Vostre esigenze. Ad esempio, se volete pulire a fondo ma con delicatezza le superfici sensibili, potete utilizzare la nostra spazzola per il lavaggio delle superfici o la spazzola di lavaggio rotante. Se avete bisogno di pulire superfici più ampie intorno alla casa e al giardino, la nostra pulitrice per superfici è la scelta giusta per Voi.

➔ Naturalmente abbiamo anche i prodotti STIHL per la pulizia e la cura adatti a tutti i compiti, che potete trovare a pagina 274.

NUOVO SPAZZOLONE ROTANTE

Ø 15,5 cm. Per la pulizia di superfici delicate, con spazzole rotanti e angolo di lavoro regolabile.



Per RE 80 - RE 130
e REA 60 - REA 100

Codice
4910 500 5911

PULITRICE PER SUPERFICI

RA 90
Ø 25,5 cm. Per la pulizia rapida e senza schizzi di superfici medio-grandi. Con regolazione della pressione.



Per RE 80 - RE 130 e
REA 60 - REA 100

Codice
4910 500 3904

PARASPRUZZI

Per la protezione dagli spruzzi d'acqua. Setole lunghe e flessibili per un adattamento ottimale ai diversi oggetti da pulire. Dado di serraggio di grandi dimensioni per un facile fissaggio alla lancia ad alta pressione.



Per RE 80 - RE 130 e
REA 60 - REA 100

Codice
4910 550 9000

RA 110
Ø 31 cm. Per la pulizia rapida e senza schizzi di superfici grandi. Con regolazione della pressione.



Per RE 80 - RE 130 e
REA 60 - REA 100

4910 500 3903



TUBO FLESSIBILE TESSILE PIATTO CON CASSETTA

Lunghezza 12 m. Tubo per bassa pressione inclusivo di custodia per un facile svolgimento / avvolgimento. E per un rimessaggio poco ingombrante. Alloggiamento direttamente sull'attrezzo possibile. Temperatura massima dell'acqua in entrata: 20 °C. Il portatubo è necessario per fissare la cassetta all'idropulitrice ad alta pressione.



Codice
4910 500 8600



Per RE 110 - RE 130

ACCESSORI: PORTATUBO

In combinazione con il portatubo, il tubo piatto in tessuto con cassetta può essere conservato direttamente sull'attrezzo.



Codice
4950 790 5400

Per RE 110 - RE 130

TUBO LANCIA LUNGO, AD ANGOLO

Lunghezza 1,08 m. Robusto tubo lancia ad angolo con ugello, per pulire punti difficili da raggiungere.

Codice
4910 500 1900

Per RE 80 - RE 130

PROLUNGA PER TUBO LANCIA

Lunghezza 43 cm.



Per RE 80 - RE 130 e
REA 60 - REA 100

Codice
4910 500 0901

PROLUNGHE PER TUBO FLESSIBILE AD ALTA PRESSIONE^①

Per un raggio d'azione maggiore. Con giunto a innesto rapido.



Lunghezza 7 m, rinforzo in tessuto
per RE 80 X - RE 130

Codice
4910 500 0801

Lunghezza 9 m, rinforzo con acciaio
per RE 80 X - RE 130

4910 500 0802

SET PER LA PULIZIA DEI TUBI

Lunghezza 15 m, diametro esterno: tubo 10 mm, testa 13,7 mm (sul dado del raccordo). Adatto per tubi di piccolo diametro. Con ugello.



Codice
4910 500 8000

Per RE 80 - RE 130

SET PER ASPIRAZIONE

Lunghezza 3 m. Per alimentazione senza pressione con acqua di serbatoi e cisterne. Si consiglia l'utilizzo di un filtro per l'acqua.



Codice
4910 500 0500

Per RE 80 - RE 130

FILTRO PER L'ACQUA

Protegge la pompa dalle impurità nell'acqua in entrata, attacco 3/4".



Per RE 80 - RE 130 e
REA 60 - REA 100

Codice
4910 500 5400

① Rispettare le norme della società di approvvigionamento idrico. Se necessario, utilizzare una separazione di sistema in conformità con le norme quando ci si collega alla rete dell'acqua potabile. (ad esempio, un dispositivo antiriflusso)

② La prolunga per il tubo flessibile d'alta pressione non si può avvolgere sul tamburo del tubo flessibile

EROGATORE PER SCHIUMA

Elevato effetto pulente grazie alla schiuma a lunga adesione. Getto e angolo di spruzzo regolabile. Con sistema di dosaggio e ampia imboccatura per il riempimento.



Per RE 80 - RE 130 e
REA 60 - REA 100

Codice
4910 500 9600

VALVOLA ANTIRIFLUSSO, COMPRESI GIUNTI 3/4"®

Impedisce il riflusso dell'acqua dall'idropulitrice alla rete idrica.



Per RE 80 - RE 130, RCA 20
e REA 60 - REA 100

Codice
4900 500 5700

**TUBO LANCIA TELESCOPICO**

Estensibile con sganci rapidi, lunghezza da 1,57 a 4 m. Per la pulizia di punti difficilmente accessibili (ad es. facciate o tetti). Innesto a baionetta per l'utilizzo congiunto con gli ugelli per alta pressione STIHL e gli accessori per idropultrici STIHL. Lavoro confortevole con soli 2,9 kg, inclusa la tracolla.

Per RE 80 - RE 130 e
REA 60 - REA 100

Codice
4910 550 3500

DISPOSITIVO PER SABBIAATURA A UMIDO

Lunghezza 4 m. Per la sabbiaatura a umido di muri e parti metalliche. I risultati migliori si ottengono con il granulato da spruzzo STIHL SB 90.



Per RE 80 - RE 130

Codice
4910 500 1800



DETERGENTI PER IDROPULTRICI E IDROPLITRICE AD ALTA PRESSIONE

- Ottimizzato per l'impiego negli attrezzi di pulizia STIHL
- Il detergente adatto a ogni tipo di pulizia
- Granulato da spruzzo per lo sporco più ostinato

DETERGENTE PER CERCHIONI CR 100

Per rimuovere senza fatica la sporcizia più resistente (ad es. per la rimozione di polvere dei freni e residui di sporco su strada). Per cerchioni in lega leggera e acciaio.



500 ml

Codice
0782 516 9400

DETERGENTE PER PIETRE E FACCIATE CS 100

Per facciate e superfici dure in pietra, cemento, legno o piastrelle. Rimuove efficacemente lo sporco ostinato, come strati di verde, gas di scarico, fuliggine e polvere.



5 l

Codice
0782 516 9500

SHAMPOO PER VETTURE & CERA CC 100

Per rimuovere da veicoli di ogni tipo la tipica sporcizia stradale come sale, polvere e insetti. Schiumogeno, componenti pregiate della cera, brillantezza splendente, effetto perlato durevole.



1 l

Codice
0782 516 9300

DETERGENTE UNIVERSALE CU 100

Per rimuovere delicatamente diversi tipi di sporco da superfici dure intorno a casa e in giardino. Indicato per superfici verniciate, metalliche, in pietra, materiale sintetico e vetro.



1 l

Codice
0782 516 9100

DETERGENTE UNIVERSALE PROFESSIONALE CP 200



Per l'impiego professionale e per tutte le superfici dure, ad eccezione dei tessuti, rimuove i più diversi depositi di sporco, come per esempio olio e grasso, fuliggine, polvere e sporco degli insetti.



1 l

Codice
0782 516 9200

GRANULATO DA SPRUZZO SB 90



Per sabbiature a umido di superfici robuste come muratura o metallo. Rimuove ruggine o vecchie pitture, senza silicone, per tutti i dispositivi STIHL di sabbiatura a umido.

Secchio, 25 kg
Pacco di ricarica, 25 kgCodice
0797 010 2052
0797 010 2038

Per conoscere i prezzi attuali, scansionate il codice QR o visitate il sito stihl.ch.



QUANDO SI UTILIZZANO PRODOTTI PER LA PULIZIA E LA CURA ALL'APERTO, È NECESSARIO RISPETTARE LE NORME LOCALI IN MATERIA DI ACQUE REFLUE.

SG 11 PLUS

Irroratore a mano con manopola dosatrice per erogare detersivi e solventi, ad es. CP 200, SuperClean oder VarioClean. Capacità 1,5 l, pressione massima 3 bar, guarnizioni EPDM per detersivi e solventi con pH compreso tra 7 e 14. Per una maggiore durata la pompa è dotata di uno speciale elemento protettivo.



SG 11 PLUS

Codice
4255 019 4912


RIEMPIMENTO DEL DETERGENTE

Per utilizzare i detersivi con le idropultrici STIHL, inserire semplicemente il detergente nel set di spruzzatura in dotazione o nel serbatoio del detergente sull'attrezzo (a seconda dell'idropultrice).

APPLICAZIONE DEL DETERGENTE

A proposito: per migliorare il risultato della pulizia, offriamo come accessorio uno speciale erogatore per schiuma. La formazione di schiuma, la capacità di dosaggio e la possibilità di regolare la forma del getto aiutano ad applicare meglio il detergente, per un risultato ottimale.

➔ Il nostro erogatore per schiuma si trova a pagina 273



Codice

Pressione di lavoro (bar)
 Pressione massima^① (bar)
 Portata acqua minima (l/h)
 Portata acqua max. (l/h)
 Max. temperatura acqua in entrata (°C)
 Peso (kg)
 Potenza assorbita (kW)
 Livello di pressione acustica^② (dB(A))
 Livello di potenza sonora^③ (dB(A))
 Valori di vibrazione^④ (m/s²)
 STIHL Akku-Sistema

Lunghezza cavo di alimentazione (m)
 Tensione nominale (V/n° di fasi/Hz)
 Numero di giri (min-1)
 Set per spruzzatura del detergente / serbatoio del detergente
 Serbatoio detergente, trasparente (l)
 Sistema di dosaggio del detergente
 Tubo ad alta pressione (lunghezza in m)
 Tubo ad alta pressione rinforzato in acciaio
 Comoda pistola ad alta pressione con lancia rotante e Softgripp
 Testa della pompa in alluminio
 Regolazione della pressione e del flusso sull'attrezzo / pistola
 Manico telescopico in alluminio
 Impugnatura per il trasporto
 Coperchio apribile con alloggi per gli ugelli
 Innesto rapido per tubo ad alta pressione
 Giunto antitorione all'attacco della pistola
 Ugello rotativo separato / ugello multifunzione con ugello integrato

IDROPULTRICE A BATTERIA E IDROPULTRICE AD ALTA PRESSIONE A BATTERIA

Modello	Stato	Codice	Pressione di lavoro (bar)	Pressione massima (bar)	Portata acqua minima (l/h)	Portata acqua max. (l/h)	Max. temperatura acqua in entrata (°C)	Peso (kg)	Potenza assorbita (kW)	Livello di pressione acustica (dB(A))	Livello di potenza sonora (dB(A))	Valori di vibrazione (m/s ²)	Sistema
RCA 20	NUOVO	RA02 011 7600	-	24	140	230	40	1,3 ^②	0,18	73	84	≤ 2,5	Sistema AS
RCA 20 con 2 x AS 2 + AL 1	NUOVO	RA02 011 7610	-	24	140	230	40	1,5 ^②	0,18	73	84	≤ 2,5	Sistema AS
REA 60 PLUS	NUOVO	RA01 011 7600	100	130	240	270	40	6,5 ^②	1,0	72	85	≤ 2,5	Sistema AK
REA 100 PLUS	NUOVO	RA01 011 7610	125	150	270	300	40	6,7 ^②	1,3	75	87	≤ 2,5	Sistema AP

IDROPULTRICI AD ALTA PRESSIONE^⑤

Modello	Codice	Pressione di lavoro (bar)	Pressione massima (bar)	Portata acqua minima (l/h)	Portata acqua max. (l/h)	Max. temperatura acqua in entrata (°C)	Peso (kg)	Potenza assorbita (kW)	Livello di pressione acustica (dB(A))	Livello di potenza sonora (dB(A))	Valori di vibrazione (m/s ²)	Sistema
RE 80 X	RE02 011 4553	90	120	330	430	40	7,0 ^②	1,7	80	91	≤ 2,5	-
RE 90 PLUS	RE02 011 4524	100	130	350	440	40	9,0 ^②	2,1	80	90	≤ 2,5	-
RE 100 PLUS CONTROL	RE02 011 4554	110	150	350	450	40	9,0 ^②	2,1	80	89	≤ 2,5	-
RE 130 PLUS	4950 011 4568	135	170	420	500	40	21,2 ^②	2,3	74	86	≤ 2,2	-


Lunghezza cavo di alimentazione (m)	Tensione nominale (V/n° di fasi/Hz)	Numero di giri (min-1)	Set per spruzzatura del detergente / serbatoio del detergente	Serbatoio detergente, trasparente (l)	Sistema di dosaggio del detergente	Tubo ad alta pressione (lunghezza in m)	Tubo ad alta pressione rinforzato in acciaio	Comoda pistola ad alta pressione con lancia rotante e Softgripp	Testa della pompa in alluminio	Regolazione della pressione e del flusso sull'attrezzo / pistola	Manico telescopico in alluminio	Impugnatura per il trasporto	Coperchio apribile con alloggi per gli ugelli	Innesto rapido per tubo ad alta pressione	Giunto antitorione all'attacco della pistola	Ugello rotativo separato / ugello multifunzione con ugello integrato
-	10,8	14.000	●/-/-	0,4	●	-	-	-	●/-/-	-/● ^⑤	-	-	-	-	-	● -/●
-	10,8	14.000	●/-/-	0,4	●	-	-	-	●/-/-	-/● ^⑤	-	-	-	-	-	● -/●
-	36	10.500	-/-/●	-	-	5	-	-	●/-/-	●/-	-	-	●	●	●	● -/●
-	36	11.900	-/-/●	-	-	6	-	-	●/-/-	●/-	-	-	●	●	●	● -/●
5	230/1-/50	20.000	●/-/-	0,5	-	5	-	-	●/-/-	-/-	-	-	●	-	●	● -/●
5	230/1-/50	21.000	●/-/-	0,5	-	6	-	-	●/-/-	-/-	-	-	●	-	●	● -/●
5	230/1-/50	20.000	-/●/-	0,5	-	7	-	-	●/-/-	-/●	-	-	●	●	●	● -/●
5	230/1-/50	2.850	●/-/-	0,5	-	9	●	●	●/-/-	-/-	●	●	●	●	●	● -/●



● Di serie
 ○ Da montare (accessorio)
 X= Versione portatile

① Massima pressione di sistema ammessa
 ② Fattore K secondo 2006/42/EG = 2,0 dB(A)
 ③ Fattore K secondo RL 2006/42/EG = 1,5 m/s² (RE 90), 2,0 m/s² (ab RE 100), con ugello a getto piano
 ④ Nell'uso delle idropultrici STIHL ad alta pressione rispettate le vigenti norme locali sulle acque reflue.

⑤ Normale e modalità ECO
 ⑥ Peso, senza batteria e caricatore
 ⑦ Peso, con batteria, senza caricatore
 ⑧ Peso, pronta all'uso



ASPIRATORI AD UMIDO / A SECCO IN DETTAGLIO



TECNOLOGIA

- 01 SISTEMA A FILTRI MULTIPLI**
Il sistema di filtri multipli filtra bene sia la polvere grossolana che quella fine. L'elemento filtrante è lavabile, igienico, economico e protegge l'ambiente.
- 02 FUNZIONE DI SOFFIAGGIO**
La funzione di soffiaggio è adatta alla pulizia di luoghi difficili da raggiungere. A questo scopo, il tubo di aspirazione viene commutato sul collegamento dell'aria di scarico.
- 03 ASPIRAZIONE AD UMIDO E A SECCO**
Gli aspiratori ad umido / a secco STIHL sono adatti alla pulizia di superfici sia bagnate che asciutte. Il nuovo SEA 20 può essere usato solo su superfici asciutte.

COMFORT

- 04 UGELLO PER PAVIMENTO COMMUTABILE**
Quando si passa dai tappeti ai pavimenti lisci, l'ugello per pavimenti può essere facilmente commutato utilizzando l'interruttore a pedale.
- 05 STOCCAGGIO ACCESSORI INTEGRATO**
A seconda del modello, i numerosi accessori possono essere conservati in una scatola integrata o su supporti forniti. Supporto per il tubo di aspirazione.
- 06 PULIZIA DEL FILTRO**
Prestazioni ottimali in ogni momento grazie alla pulizia semplice e rapida dell'elemento filtrante.

ASPIRATORI AD UMIDO / A SECCO

- Aspiratori a umido e a secco per utilizzo privato in prossimità delle abitazioni e per uso professionale in officine, servizi di pulizia e nell'industria
- Vasta gamma di accessori di alta qualità
- **NUOVO** nell'assortimento: aspiratore ad umido / a secco a batteria, vedi pagina 280



SOLO FINO AD ESAURIMENTO

SE 33

1,4 kW · 210 mbar · 3.600 l/min



Per la pulizia di superfici asciutte e umide intorno a casa o per la pulizia dell'auto. Versatile nell'uso grazie alla ricca offerta di accessori. L'ugello convertibile per pavimenti consente di passare agevolmente dall'aspirazione a umido a quella a secco, mentre collegando il tubo di aspirazione al raccordo per l'aria di scarico si può attivare la funzione soffiante. Tubo di aspirazione in 2 pezzi per una buona ergonomia. Gli accessori possono essere riposti direttamente nel attrezzo, ugello per fughe, ugello per pavimenti, tubo flessibile di aspirazione lungo 2 metri.

SE 33

Codice
SE01 012 4405

SE 62

1,4 kW · 210 mbar · 3.600 l/min



Per eliminare polvere, sporcizia e liquidi sia in ambienti interni che esterni. Aspirazione ad umido / a secco, funzione di soffiaggio mediante attacco del tubo di aspirazione alla bocchetta di uscita dell'aria, sistema di filtraggio a più stadi, funzione di pulizia filtro, ugello per pavimenti intercambiabile, ugello universale, ugello per fughe.

SE 62

Codice
4784 012 4408



ACCESSORI APPROPRIATI

LI TROVATE A PARTIRE DA PAGINA 282



ASPIRATORE MANUALE A BATTERIA E ASPIRATORE AD UMIDO / A SECCO A BATTERIA

- Pulizia delle superfici in casa, in garage, in officina o in automobili
- Lavoro silenzioso, flessibile e comodo grazie al funzionamento a batteria



INCL. BOCCHETTE E BORSA PER IL TRASPORTO



ASIM SYSTEM
AS 2

SEA 20
10,8 V • 1,1 kg^①



Pratica aspirapolvere portatile a batteria per aspirare e pulire piccole superfici asciutte in garage, in officina o in automobile. Con contenitore di raccolta rimovibile facile da svuotare e pulire. Ugello per fughe e ugello universale con accessorio a spazzola rimovibile per diverse applicazioni. Il dispositivo di blocco permette un funzionamento continuo senza dover tenere premuta la leva dell'interruttore. Ottima efficacia filtrante grazie al sistema di filtraggio a due stadi. Il livello di carica della batteria AS 2 è visibile tramite indicatore a LED al tocco di un pulsante. SEA 20 è disponibile come set o in unità singola.

Incluso nella fornitura:

- 1 × attrezzo base SEA 20
- 1 × Ugello per fughe
- 1 × Ugello universale con accessorio spazzola rimovibile
- 1 × Prolunga tubo, 49 cm
- 1 × Tubo di aspirazione
- 1 × Borsa di trasporto

SEA 20 senza batteria e caricatore^②

Codice
SA03 011 7300

Contenuto del set:

- 1 × dotazione dell'attrezzo base
- 1 × AS 2 batteria agli ioni di litio, 28 Wh, 10,8 V
- 1 × Caricatore standard AL 1

Set SEA 20 con AS 2 e AL 1

SA03 011 7310

ACCESSORI: FILTRO IN PET

Filtro in PET lavabile per una maggiore durata o come ricambio.



Per SEA 20, lavabile

SA03 080 1900

ACCESSORI: SET MINI BOCCHETTE

Per la pulizia di punti particolarmente stretti o difficili da raggiungere, come gli interstizi nei caloriferi.

Contenuto del set:

- 1 × Adattatore
- 2 × Prolunga tubo
- 3 × Ugello
- 1 × Borsa per la custodia



Per SEA 20

SA03 007 1000

- ① Peso senza batteria e ugelli
- ② Incl. bocchette e borsa per il trasporto
- ③ Incl. bocchette



AKIM SYSTEM
AK 20

NUOVO
SEA 60 L

36 V • max. 200 mbar • 3.240 l/min • 7,5 kg^①



Potente aspiratore a batteria per la pulizia di superfici bagnate e asciutte. Interruttore di potenza a due livelli per una lunga durata della batteria o un'elevata potenza di aspirazione. Certificato per la classe di polveri L. Accessori integrati nella scocca per un cambio rapido e semplice tra bocchetta per pavimenti, bocchetta universale e bocchetta per fughe. Tubo flessibile di aspirazione avvolto, da 2,2 m. Tubo di aspirazione in due parti.

Incluso nella fornitura:

- 1 × attrezzo base SEA 60 L
- 1 × tubo flessibile di aspirazione da 2,2 m
- 1 × bocchetta per pavimenti
- 1 × tubo di aspirazione in 2 parti
- 1 × bocchetta universale
- 1 × bocchetta per fughe
- 1 × adattatore universale per attrezzi elettriche

SEA 60 L senza batteria e caricatore^②

Codice
SA04 011 7300



APIM SYSTEM
AP 200 S

NUOVO
SEA 100 L

36 V • max. 210 mbar • 3.300 l/min • 7,5 kg^①



Potente aspiratore a batteria per la pulizia di superfici bagnate e asciutte. Interruttore di potenza a due livelli per una lunga durata della batteria o un'elevata potenza di aspirazione. Certificato per la classe di polveri L. Accessori integrati nella scocca per un cambio rapido e semplice tra bocchetta per pavimenti, bocchetta universale e bocchetta per fughe. Tubo flessibile di aspirazione avvolto, lungo 2,4 m, con rivestimento antistatico. Tubo di aspirazione in due parti.

Incluso nella fornitura:

- 1 × attrezzo base SEA 100 L
- 1 × tubo flessibile di aspirazione da 2,4 m con dotazione antistatica
- 1 × bocchetta per pavimenti
- 1 × tubo di aspirazione in 2 parti
- 1 × bocchetta universale
- 1 × bocchetta per fughe
- 1 × adattatore universale per attrezzi elettriche

SEA 100 L senza batteria e caricatore^②

Codice
SA04 011 7310

④ Spiegazione dei simboli a pagina 376

ACCESSORI PER ASPIRATORI AD UMIDO / A SECCO

- Accessori per le più svariate applicazioni
- Ugelli per diverse applicazioni
- Tubi prolunga e adattatori
- Tubi di aspirazione

SACCHETTI FILTRO

Confezione da 5 pezzi. Di carta.



Codice
SE01 500 9000

Per SE 33, SEA 60 e SEA 100

Confezione da 5 pezzi. Realizzato in resistente TNT antistrappo.



4901 500 9004

Per SE 62

Con chiusura blocca-polvere per SE 122 E

4901 500 9007

Con chiusura blocca-polvere per SE 133 ME

4901 500 9009

BUSTE PER SMALTIMENTO

Per uno smaltimento facile e privo di polvere. Confezione da 5 pezzi in plastica.



Codice
4901 903 4900

Per SE 133 ME

CARTUCCE FILTRANTI

Filtro in PET lavabile per SE 33, SEA 60 e SEA 100



Codice
SE01 703 5900

Carta resistente per SE 62 - SE 122 E



4709 703 5900

TNT in PET, resistente e lavabile, particolarmente adatto per l'aspirazione a umido, per SE 62 - SE 122 E

4742 703 5900

Per un funzionamento ad umido prolungato, acciaio inox, per SE 62 - SE 122 E



4901 501 0900

Filtro PTFE a pieghe piatte, classe di polveri M, lavabile, per SE 133 ME



4786 703 5902

UGELLO PER FUGHE

(attacco Ø 36 mm)

Lunghezza 300 mm. Per pulire i punti più difficili da raggiungere. In materiale sintetico.



Codice
4901 502 2200

Per SE 33 - SE 133 ME

UGELLO IN GOMMA CON TAGLIO OBLIQUO

(attacco Ø 36 mm)

Lunghezza 185 mm. Per l'aspirazione su superfici delicate.



Codice
4901 502 2400

Per SE 33 - SE 133 ME

UGELLO PER ASPIRAZIONE DI CALORIFERI

(attacco Ø 36 mm)

Per pulire termosifoni e persiane. Ugello per fughe e spazzola speciale.



Codice
4901 500 2610

Per SE 33 - SE 133 ME
SEA 60 - SEA 100

UGELLO CON SPAZZOLA

(attacco Ø 36 mm)

Lunghezza 230 mm. Per pulire superfici delicate, come ad esempio divani e poltrone.



Codice
4901 502 2600

Per SE 33 - SE 133 ME
SEA 60 - SEA 100

PENNELLO PER ASPIRAZIONE

(attacco Ø 36 mm)

Larghezza 70 mm. p. es. rubinetterie e tastiere, girevole, con setole in nylon.



Codice
4901 502 2900

Per SE 33 - SE 133 ME

UGELLO PER ASPIRAZIONE AD UMIDO

(attacco Ø 36 mm)

Larghezza 300 mm. Per l'aspirazione ad umido.



Codice
4901 500 7200

Per SE 33 - SE 133 ME

UGELLO DI ASPIRAZIONE UNIVERSALE

(attacco Ø 36 mm)

Larghezza 115 mm. Materiale sintetico, con spazzola per tessuti, ad esempio per la tappezzeria dell'auto.



Codice
4901 502 2300

Per SE 33 - SE 133 ME

UGELLO PER FUGHE

(attacco Ø 36 mm)

Lunghezza 920 mm. Per la pulizia di caldaie o forni. In metallo.



Codice
4901 502 2201

Per SE 33 - SE 133 ME



Per conoscere i prezzi attuali, scansionate il codice QR o visitate il sito stihl.ch.



UGELLI PER LA PULIZIA DEI PAVIMENTI

(attacco Ø 36 mm)

Larghezza 400 mm. Per l'aspirazione a umido e a secco. Regolabile in altezza.

Codice
4901 500 2705

Per SE 33 - SE 133 ME

UGELLO KOMBI PER PAVIMENTO

(attacco Ø 36 mm)

Larghezza 280 mm. Con pedolino di conversione per superfici lisce e tappeti.

Codice
4901 500 2503

Per SE 33 - SE 122 E

UGELLO IN ALLUMINIO PER PAVIMENTI

(attacco Ø 36 mm)

Larghezza 330 mm. Per aspirazione di solidi, con inserto spazzola estraibile.

Codice
4901 500 2700

Per SE 62 - SE 133 ME

UGELLO PER PAVIMENTI DI AMBIENTI GRANDI

(attacco Ø 36 mm)

Larghezza 450 mm. Per superfici estese. In alluminio, regolabile in altezza, con inserto intercambiabile.

Codice
4901 500 2710

Con inserto spazzola per SE 62 - SE 133 ME

Con inserto a labbro in gamma per l'aspirazione a umido per SE 62 - SE 133 ME

Codice
4901 500 2711**SET PER AUTO**

Per pulire le superfici più diverse di veicoli. Ugello per fughe (300 mm), ugello a pennello, ugello con spazzola e ugello in gomma.

Codice
4901 500 9500

Per SE 33 - SE 133 ME, SEA 60 - SEA 100

SET PER ASPIRAZIONE AD UMIDO

Per eliminare liquidi. Spazzola per pavimenti per aspirare liquidi, ugello in gomma con taglio obliquo, filtro in acciaio inox.

Codice
4901 500 9400

Per SE 62 - SE 122 E

SET PER SPORCO GROSSOLANO


Per eliminare sporco grossolano. Ugello per sporco grossolano, tubi prolunga (2 x 500 mm), manicotti (2 x), tubo di aspirazione flessibile lungo 1,75 m, Ø 50 mm.

Codice
4901 500 9300

Per SE 122 - SE 133 ME

Per conoscere i prezzi attuali, scansionate il codice QR o visitate il sito stihl.ch.**TUBI DI ASPIRAZIONE FLESSIBILI**Ø 32 mm x 3,5 m,
per SE 33 - SE 62Codice
4901 500 0518Ø 36 mm x 3,0 m,
per SE 122 - SE 133 MECodice
4901 500 0504

Con adattatore per attrezzi elettrici.

Ø 27 mm x 3,5 m,
per SE 33 - SE 62Codice
4901 500 0520Ø 27 mm x 3,5 m,
per SE 122 - SE 133 MECodice
4901 500 0503Ø 32 mm x 3,5 m,
per SE 62Codice
4901 500 0519**PROLUNGHE PER TUBI**Cromata, telescopica,
per SE 33 - SE 133 MECodice
4901 503 1602

1 pezzo: lunghezza 500 mm. Acciaio inox, per SE 62 - SE 133 ME

2 pezzi da 500mm di lunghezza, alluminio, per SE 33 - SE 133 ME

Codice
4786 503 1600Codice
4901 503 1610**ADATTATORE PER ATTREZZI ELETTRICI**

(attacco Ø 36 mm)



Per collegare direttamente attrezzi elettrici al tubo di aspirazione flessibile, con possibilità di aspirazione. Giunto a innesto rapido.

Per SE 122 - SE 133 ME

Codice
4901 500 7301**PAGINA 372
VARIOCLEAN ECO**

Il nostro detergente speciale, composto al 92% da ingredienti naturali, è ideale per una pulizia accurata e delicata degli elementi filtranti lavabili. Basta spruzzare VarioClean Eco, lasciarlo agire per 5 minuti, sciacquare con acqua e lasciare asciugare: il filtro è nuovamente pronto per l'uso. VarioClean Eco è disponibile in contenitore da 500 ml.





Codice	Max. potenza assorbita Pmax (kW)	Max. depressione (mbar)	Quantità aria aspirata (l/min)	Peso (kg)	Livello di pressione acustica ^① (dB(A))	Tensione di rete (V/n° di fasi/Hz)	Tensione nominale (V)	Capacità contenitore (l)	Lunghezza tubo aspirazione (m)	Diametro interno del tubo (mm)	Lunghezza del cavo di alimentazione (m)	STIHL Akku-Sistema	Aspirazione di liquidi / solidi a scelta	Sistema di filtraggio a più stadi	Funzione di pulizia filtro automatica / manuale	Pre-filtro / elemento filtrante in carta / in pile	Contenitore di raccolta	Sacchetto filtro in carta / TNT	Impugnatura tubolare con innesto rapido	Dispositivo di aspirazione sintetico / acciaio inox	Attrezzature antistatiche	Ugello per pavimenti intercambiabile	Ugello universale / per fughe	Adattatore per attrezzi elettrici	Impostazione della potenza
ASPIRATORI AD UMIDO / A SECCO																									
SE 33	SE01 012 4405	1,4	210	3.600	5,4 ^②	73	220 - 240 / 1- / 50 - 60	-	12	2,0	32	4,0	-	●	-	- / -	- / - / ●	-	● / -	-	● / -	-	●	- / ●	-
SE 62	4784 012 4408	1,4	210	3.600	7,5 ^②	71	220 - 240 / 1- / 50 - 60	-	20	2,5	32	5,7	-	●	●	- / ●	- / ● / -	-	- / ●	●	● / -	-	●	● / ●	-
ASPIRAPOLVERE PORTATILE A BATTERIA E ASPIRATORE A SECCO/UMIDO A BATTERIA																									
SEA 20	SA03 011 7300	0,11	80	1.026	1,1 ^③	68	-	10,8	0,8	0,5 - 1,5	29	-	Sistema AS	-	●	-	● / ● / -	●	● / -	-	● / -	-	● / ●	-	-
Set SEA 20 con AS 2 + AL 1	SA03 011 7310	0,11	80	1.026	1,3 ^③	68	-	10,8	0,8	0,5 - 1,5	29	-	Sistema AS	-	●	-	● / ● / -	●	● / -	-	● / -	-	● / ●	-	-
SEA 60 L	NUOVO SA04 011 7300	0,45	200	3.240	7,5 ^②	68	-	36	12	2,2	37	-	Sistema AK	●	●	-	- / - / ●	-	- / ●	-	● / -	-	● / ●	●	●
Set SEA 60 L con AK 20 + AL 101	NUOVO SA04 011 7323	0,45	200	3.240	8,7 ^③	68	-	36	12	2,2	37	-	Sistema AK	●	●	-	- / - / ●	-	- / ●	-	● / -	-	● / ●	●	●
SEA 100 L	NUOVO SA04 011 7310	0,5	210	3.300	7,5 ^②	69	-	36	12	2,4	37	-	Sistema AP	●	●	-	- / - / ●	-	- / ●	-	● / -	●	● / ●	●	●

● Di serie
 ① Fattore K secondo 2006 / 42 / EG = 2,0 dB(A)
 ② Peso senza batteria e ugelli
 ③ Peso batteria inclusa, senza caricatore und Düsen
 ④ Peso pronto all'uso

COMPRESSORE A BATTERIA

- Per gonfiare e sgonfiare prodotti gonfiabili e pneumatici
- Non è necessario il collegamento alla rete elettrica grazie all'utilizzo della batteria
- Comodo da usare e facile da riporre

INCL. TUBO FLESSIBILE PER VOLUME/PRESSIONE E ADATTATORE



AS 111
SYSTEM
AS 2



NUOVO
KOA 20

10,8 V • 1,5 kg^①

Compressore compatto a batteria per gonfiare pneumatici senza fatica e in poco tempo, nonché per gonfiare e sgonfiare rapidamente le attrezzature sportive e per il tempo libero. Funzionamento semplice e display ben visibile dall'alto per impostare la pressione, passare dalla funzione alta pressione alla funzione volume e per visualizzare il livello di carica. Piedini in gomma per un supporto sicuro e a ridotte vibrazioni. Spegnimento automatico al termine del processo di pompaggio o dopo cinque minuti di inattività. Tubi flessibili e adattatori per valvole riposti direttamente sul compressore.

Incluso nella fornitura:

- 1 × attrezzo base KOA 20
- 1 × tubo flessibile per volume
- 1 × tubo flessibile per pressione
- 3 × adattatore

KOA 20 senza batteria e caricatore

Codice
SA06 011 8200

Contenuto del set:

- 1 × dotazione dell'attrezzo base
- 1 × batteria agli ioni di litio AS 2, 28 Wh, 10,8 V
- 1 × caricatore standard AL 1

Set KOA 20 con AS 2 e AL 1

SA06 011 8210



Per conoscere i prezzi attuali, scansionate il codice QR o visitate il sito stihl.ch.



Codice

Pressione max. (pompa ad alta pressione) (bar)	Portata max. (pompa volumetrica) (l/min)	Peso (kg)	Livello di pressione acustica funzione alta pressione/volume ^② (dB(A))	Livello di potenza sonora funzione alta pressione/volume ^② (dB(A))	Tensione nominale (V)	STIHL Akku-Sistema
--	--	-----------	---	---	-----------------------	--------------------

COMPRESSORE A BATTERIA

KOA 20	NUOVO	SA06 011 8200	10,3	360	1,5 ^①	77 / 82	85 / 90	10,8	Sistema AS
Set KOA 20 con AS 2 + AL 1	NUOVO	SA06 011 8210	10,3	360	1,7 ^②	77 / 82	85 / 90	10,8	Sistema AS

① Peso senza batteria

② Peso con batteria, senza caricatore

③ Fattore K secondo 2006 / 42 / EG = 3,0 dB(A)

COMPIERE GRANDI COSE. FARE E BASTA.

Biotrituratori da giardino per ogni esigenza **292**

Biotrituratori da giardino e accessori **293**



BIOTRITURATORI DA GIARDINO IN DETTAGLIO



01 PROTEZIONE EFFICACE DELLE LAME

02 SMINUZZAMENTO OTTIMALE

04 GRANDE CAPIENZA

03 LAVORARE A BASSA RUMOROSITÀ

TECNOLOGIA

- 01** TECNOLOGIA DI INVERSIONE BRS
L'interruttore rotante modifica la direzione delle lame: nella rotazione a destra il trituratore sminuzza materiali duri come rami, mentre verso sinistra le lame laceranti trasformano materiali morbidi come le sterpaglie in una massa compostabile. Grazie a questo trattamento differenziato in base al materiale, le lame si preservano nel tempo.
- 02** LAME CON STRUTTURA A SANDWICH
Sminuzzano il materiale con vibrazioni ridotte. Con le lame alettate e i nasetti da strappo aggiuntivi lo sminuzzamento viene ottimizzato.

COMFORT

- 03** APERTURA DI RIEMPIMENTO EXTRA-GRANDE
Per un comodo riempimento di materiale voluminoso morbido e ramaglie
- 04** IMBUTO DI CARICAMENTO CON ISOLAMENTO ACUSTICO
Riduce al minimo i rumori di lavoro durante la triturazione.

BIOTRITURATORI DA GIARDINO PER OGNI ESIGENZA

La nostra intuitiva tabella per consigliare i modelli in base al tipo di azionamento, al materiale da triturare e alla quantità di lavorazione Vi aiuterà a trovare il trituratore da giardino più adatto alle Vostre esigenze. Ad esempio, se desiderate triturare grandi quantità di materiale, in particolare i rami più spessi, i nostri potenti biotrituratori da giardino a benzina sono la scelta giusta per Voi. Grazie all'ampia gamma di prodotti, i nostri biotrituratori da giardino elettrici ad alta produttività sono adatti a un'ampia gamma di compiti, dalla triturazione occasionale di piccole quantità di rifiuti verdi alla triturazione regolare di rami più spessi. Per i luoghi sensibili al rumore, sono disponibili modelli a bassa rumorosità.

BIOTRITURATORI DA GIARDINO	TIPO DI MATERIALE DA TRITURARE		QUANTITÀ DI MATERIALE DA TRITURARE	
	MISTO	DURO	MISTO	DURO
BIOTRITURATORE A BENZINA				
GH 370 S	•	•	■	■
GH 460	•	•	■	■
GH 460 C	•	•	■	■
BIOTRITURATORE ELETTRICO				
GHE 105	•	•	■	■
GHE 250	•	•	■	■
GHE 260	•	•	■	■
GHE 450	•	•	■	■

I modelli S sono particolarmente adatti per il materiale composto da rami.

- Materiale da triturare misto scarti di piccola potatura, fogliame, rametti sottili, ecc.
- Materiale da triturare duro rami, ramoscelli, scarti legnosi della potatura di siepi, ecc.

BIOTRITURATORI DA GIARDINO E ACCESSORI

- Per utilizzo in giardini privati e nella cura del paesaggio
- Per triturare materiale sia duro che morbido
- Con motori potenti
- Sistemi di sminuzzamento e lame efficienti
- Grande varietà di modelli - anche a bassa rumorosità



GH 370 S®

196 cm³ • 3,4 kW / 4,6 HP

Potente biotrituratore a benzina per volumi di lavoro elevati con rami più duri. Funziona indipendentemente dall'allacciamento elettrico, quindi è particolarmente mobile.

GH 370 S

Codice
6001 200 0010



GH 460 C

352 cm³ • 6,5 kW / 8,8 HP

Potente biotrituratore a benzina per volumi di lavoro elevati con rami resistenti e materiale morbido. Funziona indipendentemente dall'allacciamento elettrico. Ideale particolarmente per grandi quantità di materiale da triturare. Con sistema a due camere di triturazione, gruppo lame a sandwich e interruttore di sicurezza "one clic / one turn". Dotato di pneumatici per un trasporto confortevole.

GH 460 C

Codice
6012 200 0016

Ulteriori versioni:

GH 460

6012 200 0011



Per conoscere i prezzi attuali, scansionate il codice QR o visitate il sito stihl.ch.

C = Dotazione comfort
S = Sminuzzare

Ⓜ Particolarmente indicati per le ramaglie





GHE 105®

230 V • 2,2 kW

Biotrituratore elettrico compatto, con motore elettrico efficiente per lavori di triturazione occasionali con rami di resistenza media e materiale morbido. Con allacciamento elettrico e apertura a quadrifoglio.

GHE 105

Codice
6007 011 1191



GHE 250

230 V • 2,5 kW

Biotrituratore elettrico con motore elettrico potente per lavori di triturazione regolari con rami di resistenza media e materiale morbido. Ideale per consistenti quantità di materiale da tritare. Con allacciamento elettrico e gruppo lame a sandwich.

GHE 250

Codice
6008 011 1016

Ulteriori versioni:

GHE 260

6008 011 1035

IMBUTO OBLIQUO ATZ 150

Per la lavorazione di rami più spessi. Insonorizzato, con sistema di taglio Multi-Cut 150 incluso.



Per GHE 250 e GHE 260

Codice
6903 007 1013

CONTENITORE PER MATERIALE TRITURATO AHB 050

50 l, autoportante. Per la raccolta del materiale triturato.



Per GH 370 S, GHE 105, GHE 250, GHE 260, GHE 355 e GHE 375

Codice
6903 760 2546

• Di serie

Tipi di motore
B&S = Briggs&Stratton
RS = ReadyStart
OHV = Valvole in testa

C = Dotazione comfort
S = Sminuzzare

Codice

Durezza ramo mas. (Ø in mm)

BIOTRITURATORI A BENZINA

Modello motore	Cilindrata (cm³)	Potenza nominale (W)	Potenza nominale (kW / HP)	Numero di giri di esercizio (giri/min)	Tensione nominale	Utensile di taglio (numero di giri nominale)	Peso (kg)	Altezza dell'attrezzatura (cm)	Rumorosità garantita (dB(A))	Livello di pressione acustica misurato (dB(A))	Fattore d'incertezza livello di pressione acustica® (dB(A))	Sistema a due camere di triturazione	Gruppo lame a sandwich	Tecnologia di inversione del senso di rotazione	Apertura a quadrifoglio	Interruttore di sicurezza "one clic / one turn"
STIHL EVC 1000	196	-	3,4 / 4,6	2.400	-	Multi-Cut 370	34 ^③	140	104	94	3	-	•	-	-	-
B&S Serie 850 EXi OHV RS	190	-	3,4 / 4,6	2.740	-	Multi-Cut 450	61 ^③	137	104	96	3	•	•	-	-	•
STIHL EVC 2000	352	-	6,5 / 8,8	2.560	-	Multi-Cut 450	82 ^③	137	104	94	3	•	•	-	-	•

BIOTRITURATORI ELETTRICI

GHE 105 ^①	6007 011 1191	35	-	-	230 V-	Multi-Cut 103 (2.800 giri/min)	19	97	102	92	3	-	-	-	•	-
GHE 250	6008 011 1016	35	-	-	230 V-	Multi-Cut 250 (2.800 giri/min)	27	143	103	92	3	-	•	-	-	-
GHE 260	6008 011 1035	35	-	-	400 V 3-	Multi-Cut 250 (2.780 giri/min)	27	143	102	89	3	-	•	-	-	-
GHE 450	6012 200 0010	55	-	-	400 V 3-	Multi-Cut 450 (2.800 giri/min)	53	137	108	95	4	•	•	-	-	•

① Particolarmente indicati per le ramaglie
② Fattore di incertezza secondo RL 2006 / 42 / EG
③ Peso netto esclusi carburanti e lubrificanti



GHE 450

400 V • 3,8 kW

Biotrituratore elettrico con motore elettrico potente per lavori di triturazione regolari con rami di resistenza alta e materiale morbido. Ideale per grandi quantità di materiale da tritare. Con allacciamento elettrico, sistema a due camere di triturazione, gruppo lame a sandwich e interruttore di sicurezza "one clic / one turn".

GHE 450

Codice
6012 200 0010



Per conoscere i prezzi attuali, scansionate il codice QR o visitate il sito stihl.ch.





ACCESSORI



SOLUZIONI
INTELLIGENTI



CARBURANTI E
LUBRIFICANTI



EQUIPAGGIAMENTO
DI PROTEZIONE
INDIVIDUALE



TRASPORTO E
STOCCAGGIO



UTENSILI E
ACCESSORI FORESTALI



CURA E
MANUTENZIONE

GESTITE IL VOSTRO LAVORO QUOTIDIANO IN MODO PIÙ EFFICIENTE: CON STIHL CONNECTED.

GESTIONE DIGITALE DEL PARCO PRODOTTI

Con STIHL connected abbiamo creato per Voi una soluzione digitale con la quale potete organizzare il vostro parco attrezzi in modo intelligente ed efficiente. Collegate in rete gli attrezzi e le batterie utilizzando gli Smart Connector o la connettività integrata. Ricevete informazioni importanti, come le ore di funzionamento, l'ubicazione del prodotto e la manutenzione imminente.



ORGANIZZARE LA FLOTTA E GESTIRE LE SQUADRE

Gestite il Vostro inventario in modo intuitivo e digitale per tutti i produttori, organizzate il personale e gli attrezzi in squadre e gestite i loro ruoli e diritti a livello centrale.

MANTENERE UNA VISIONE D'INSIEME E RINTRACCIARE GLI ATTREZZI

Visualizzate l'ultima posizione nota dei Vostri attrezzi per sapere sempre quali si trovano nelle vicinanze grazie alla pratica funzione near-by. Consultate le ore di funzionamento e analizzate l'utilizzo del attrezzo, l'usura, i costi o il consumo energetico.

IMPOSTAZIONI DELLA FLOTTA E MANUTENZIONE

Con STIHL connected ricevete in tempo utile un promemoria sul controllo del parco attrezzi e potete salvare i verbali di collaudo in formato digitale, realizzando un archivio trasparente. Per un parco attrezzi sempre sicuro e collaudato secondo le norme.

Scansionate uno dei codici QR e scaricate adesso l'app STIHL connected!



ATTREZZATI PER IL FUTURO. CON LE NOSTRE SOLUZIONI DIGITALI.

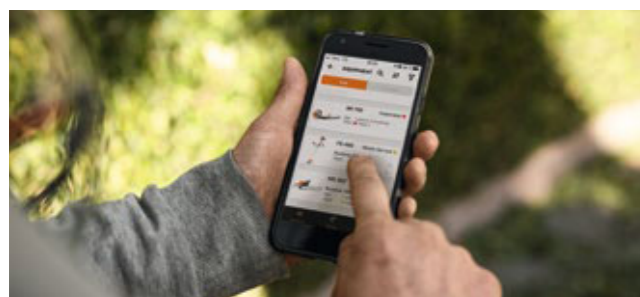
STIHL connected

299

Foresta intelligente

302

IMPOSTARE, AVVIARE, BENEFICIARE



01 REGISTRAZIONE E INSTALLAZIONE DELL'APP STIHL CONNECTED

Per utilizzare STIHL connected è necessario registrarsi su app.stihl.com.

02 AGGIUNTA DI ATTREZZI A STIHL CONNECTED

Aggiungete alla Vostra flotta STIHL connected, tramite l'app STIHL connected, gli attrezzi dotati di Smart Connector o le batterie collegate in rete. L'app STIHL connected Vi guida passo dopo passo nel processo di installazione.



03 INIZIAMO

Mentre Voi continuate a lavorare come al solito, STIHL connected raccoglie i dati dai Vostri attrezzi collegati in rete e dalle batterie. Non appena gli attrezzi e le batterie si trovano nel raggio d'azione Bluetooth® del Vostro connected box o dello smartphone, i dati vengono trasmessi al cloud di STIHL.



04 VALUTAZIONE DEI DATI

Potete visualizzare i dati di utilizzo della Vostra flotta sia nell'app STIHL connected sia nel portale STIHL connected.



05 ACQUISIZIONE DI INFORMAZIONI ED ELABORAZIONE OTTIMIZZATA

Con i dati di STIHL connected potete ottimizzare il parco attrezzi e batterie. Potete ad esempio individuare facilmente gli attrezzi che non raggiungono un tempo di funzionamento significativo o vedere quali hanno urgente bisogno di manutenzione per via dei tempi di funzionamento elevati.

Direttamente dall'app o dal portale potete richiedere un appuntamento per un pacchetto assistenza presso un Commercio Specializzato che offra il servizio. Il registro di manutenzione viene creato automaticamente come documento nell'app/portale all'interno dell'archivio dati digitale.

06 PROGRESSIVA ESPANSIONE DEL SISTEMA

Iniziate con un parco attrezzi limitato e constatate Voi stessi il valore aggiunto che STIHL connected Vi offre, poi ampliate gradualmente la Vostra flotta connessa. Rendete professionale il Vostro sistema, installando e utilizzando una STIHL connected box.

Installata in una postazione centrale, ad esempio nel deposito attrezzi, trasmette i dati dei prodotti e delle batterie collegati in rete 24 ore su 24. In questo modo è facile avere una visione d'insieme anche con flotte più grandi.

SMART CONNECTOR



Soluzione di base per il collegamento in rete di prodotti a scoppio, elettrici e a batteria. Applicato all'esterno degli attrezzi e collegato una sola volta con STIHL connected, lo Smart Connector registra e trasmette le ore di esercizio via Bluetooth® all'app STIHL connected o alla STIHL connected box. Lo Smart Connector è compatibile anche con attrezzi di altri produttori.

Unità d'imballaggio
1 pezzo
10 pezzo

Codice
0000 400 4900
0000 400 4903

SMART CONNECTOR 2 A



Per l'integrazione di attrezzi a batteria professionali STIHL selezionati in STIHL connected. Montato in posizione predisposta nell'alloggiamento dell'attrezzo e collegato all'elettronica dell'attrezzo, lo Smart Connector 2 A registra, tra l'altro, i dati relativi al tempo di funzionamento e al numero di giri, che sono disponibili nel portale STIHL connected. Inoltre, le informazioni importanti sull'attrezzo possono essere visualizzate nell'app STIHL connected. I pulsanti e l'indicatore a LED dello Smart Connector 2 A indicano se è presente un avviso per l'attrezzo, ad esempio che è prevista la manutenzione.

Unità d'imballaggio
1 pezzo

Codice
CA01 400 4900

INTEGRATA SMART CONNECTOR

Alcuni prodotti professionali STIHL (RMA 756 V, RMA 750 V e RMA 7 RV) sono dotati di Smart Connector integrato. Collegato all'elettronica del prodotto, registra tra gli altri i dati relativi al tempo di funzionamento e al numero di giri, mettendoli poi a disposizione nel portale STIHL connected. Il pulsante e il display a LED sull'elemento di comando delle attrezzature indicano se c'è un messaggio, ad esempio relativo alla manutenzione. Anche alcuni prodotti iMOW® (iMOW® 7 PRO) dispongono di un collegamento a STIHL connected. In questo modo, più utenti di STIHL connected possono gestire, impostare e controllare contemporaneamente singoli o più prodotti.

① È necessario un contratto di telefonia mobile separato

CONNECTED BOX



Attraverso la connected Box è possibile trasferire in modo rapido e affidabile i dati d'esercizio registrati degli attrezzi e delle batterie connessi in rete al STIHL Cloud. I dati sono poi disponibili nell'app STIHL connected o nel portale STIHL connected. La STIHL connected Box è disponibile in due versioni: fissa con opzione di connessione LAN/Wi-Fi e mobile, con opzione LAN/Wi-Fi, opzione di telefonia mobile① e rilevazione della geoposizione.

connected Box

Codice
CE02 400 9600

connected mobile Box

CE02 400 9800

		NEU AP 200 S	NEU AP 300 S	NEU AP 500 S	NEU AR 2000 L	NEU AR 3000 L
DATI DISPONIBILI						
ANALISI						
CONSUMO DI ENERGIA	Indica la quantità di energia già consumata dalla batteria.	✓	✓	✗	✓	✓
TEMPO DI LAVORO PER GIORNO	Indica le ore di funzionamento giornaliere.	✓	✓	Ⓜ	✓	✓
ISTOGRAMMA DEL TEMPO DI FUNZIONAMENTO	Indica quando è stata utilizzata la batteria o il parco batterie.	✓	✓	Ⓜ	✓	✓
LOCALIZZAZIONE E IDENTIFICAZIONE						
ULTIMA GEOPOSIZIONE CONOSCIUTA	Mostra l'ultima posizione di ricevimento e sincronizzazione dei dati della batteria.	✓	✓	✓	✓	✓
FUNZIONE NEAR-BY	La funzione near-by visualizza tutte le batterie nel raggio d'azione del Bluetooth® nell'app STIHL connected.	✓	✓	✓	✓	✓
IDENTIFICATORE LED	L'identificatore a LED della batteria può essere attivato attraverso STIHL connected e lampeggia per identificare la batteria.	✓	✓	✗	✓	✓
DATI SULLO STATO DELLA BATTERIA						
CICLI DI CARICA	Visualizza quante volte è stata caricata la batteria.	✓	✓	✗	✓	✓
STATO DI CARICA	Indica la carica residua della batteria.	✓	✓	✓	✓	✓
CONDIZIONI BATTERIA	Indica la potenza attuale della batteria rispetto alla potenza di una batteria nuova.	✓	✓	✗	✓	✓
STATO BATTERIA	Indica se la batteria è in carica, in uso o in standby.	✓	✓	✗	✓	✓
RILEVAMENTO DELLA TEMPERATURA	Indica se la batteria è troppo calda/fredda per essere (s) caricata.	✓	✓	✗	✓	✓

② Richiede una sincronizzazione al mattino e alla sera tramite l'app STIHL connected o la STIHL connected box.

ADVANCE PROCOM

COMUNICARE IN MODO INTELLIGENTE, EFFICIENTE E CONFORTEVOLE

Con il sistema per comunicare STIHL ADVANCE ProCOM è possibile essere sempre a contatto in modo chiaro ed efficiente durante il lavoro, anche in ambienti rumorosi. La protezione per l'udito consente di collegarsi direttamente con un massimo di 15 altri auricolari. L'attenuazione dei rumori è estremamente elevata, perché grazie a un filtraggio efficiente, i rumori del attrezzo vengono attivamente attutiti. È inoltre possibile utilizzare diverse funzioni dello smartphone tramite connessione Bluetooth®, senza dover estrarre il dispositivo dalla tasca. ADVANCE ProCOM combina una tecnologia innovativa con una logica di comando particolarmente semplice. Provare per credere!



VARIANTI DI ESECUZIONE:



CUFFIA DI PROTEZIONE DELL'UDITO ADVANCE PROCOM

Codice
0000 884 0544



SET CAPSULE DI PROTEZIONE DELL'UDITO ADVANCE PROCOM

Codice
0000 889 8011



SET CASCO ADVANCE X-VENT PROCOM

Codice
0000 888 0813

➔ Ulteriori informazioni sulle varianti le trovate a partire da pagina 342

① In combinazione con le protezioni per il viso / per l'udito ADVANCE GPA 28 e GPC 28, il set casco FUNCTION Universal e tutti i caschi della serie ADVANCE

② Delucidazioni sulle certificazioni a pagina 387

FUNZIONI INTELLIGENTI SPIEGATE IN MODO SEMPLICE:

TECNOLOGIA

Grazie alla tecnologia Intercom Mesh, è possibile collegare in rete fino a 16 persone con l'ADVANCE ProCOM.

Connessione diretta tra gli auricolari. Ogni cuffia funge anche da amplificatore.

Il rumore ambientale può essere percepito anche con le auricolari indossate. I rumori del attrezzo sono attivamente attutiti da un filtro efficiente.

Per un isolamento acustico elevato.

Grazie alla classe di protezione IP 64, sudore, sporco e pioggia non possono danneggiare l'elettronica degli auricolari.

COMFORT

Logica di funzionamento semplice grazie a pulsanti ergonomici e aptici facilmente distinguibili.

Fare telefonate tramite la connessione Bluetooth® allo smartphone.

Possibilità di accoppiare le ricetrasmittenti via Bluetooth® per estendere il raggio d'azione e per comunicare con persone che non utilizzano ADVANCE ProCOM.

INTRATTENIMENTO

È integrata una radio FM per l'intrattenimento durante il lavoro, in modo da non dover utilizzare lo smartphone.

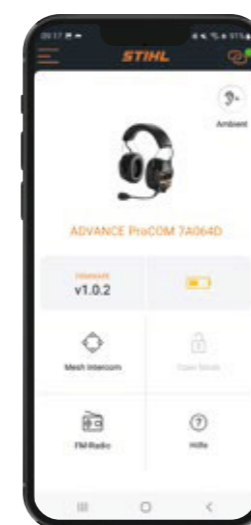
Gli assistenti vocali dello smartphone possono essere utilizzati premendo un pulsante sulle cuffie.

COMPLEMENTO OTTIMALE: STIHL ADVANCE PROCOM APP

Con l'app STIHL ADVANCE ProCOM è possibile gestire in modo efficiente la protezione acustica intelligente e le sue funzionalità. Mentre le opzioni di controllo principali del dispositivo di protezione per l'udito possono essere gestite comodamente premendo un pulsante, è possibile effettuare ulteriori impostazioni individuali tramite l'app e avere sempre sotto controllo lo stato del Vostro ADVANCE ProCOM.

Selezionate funzione dell'app:

- ✓ Visualizzazione del livello di carica della batteria di ADVANCE ProCOM
- ✓ Attivare il rumore ambientale
- ✓ Regolare la sensibilità del microfono
- ✓ Attivare conversazioni con un massimo di altri 15 partecipanti e definire gruppi privati
- ✓ Funzionamento della radio FM



Scannerizzate il codice QR e ottenete subito l'app STIHL ADVANCE ProCOM!



STIHL
ProCOM

FOCUS SULLO SVILUPPO: CARBURANTI E LUBRIFICANTI

Capacità traspirante

PASSIONE PER LE MACCHINE. GOCCIA DOPO GOCCIA.

Carburanti e lubrificanti per
motori STIHL a 2 tempi, 2-MIX e 4-MIX **306**

Carburanti e lubrificanti per motori a 4 tempi **306**

Accessori per carburanti **312**



MULTIOIL BIO
Prodotto al 90%
da materie prime
rinnovabili, "prontamente
biodegradabile" secondo
la direttiva OCSE 301 B.

MOTOMIX ECO 20
riduzione delle
emissioni di CO₂
di almeno il 25%
rispetto a un
carburante EN228 EO



VARIOCLEAN ECO
Certificato da Ecocert
come detergente e
detersivo ecologico
prodotto con materie
prime biologiche.

**OLIO CATENA
BIOPLUS**
"Prontamente
biodegradabile" secondo
la direttiva OCSE 301 B.



**OLIO HP ULTRA
PER MOTORE A
2 TEMPI**
"Prontamente
biodegradabile"
secondo la direttiva
OCSE 301 B.



CARBURANTI, LUBRIFICANTI E DETERGENTI - SVILUPPO INCENTRATO SU INGREDIENTI SOSTENIBILI

Nell'ambito della ricerca e dello sviluppo dei carburanti, lubrificanti e dei detergenti, STIHL lavora costantemente a una gamma sempre più ampia di prodotti sostenibili. Ingredienti ricavati da fonti rinnovabili, biodegradabilità e riduzione delle emissioni di CO₂ sono le tre componenti essenziali di queste attività di sviluppo.



CARBURANTI E LUBRIFICANTI PER MOTORI STIHL A 2 TEMPI, 2-MIX E 4-MIX

- Carburanti e lubrificanti di alta qualità per eccellenti prestazioni
- Ottime proprietà lubrificanti
- Combustione a bassa quantità di residui



MOTOMIX - CONFEZIONE RIUTILIZZABILE



Carburante premiscelato (1:50) nella confezione riutilizzabile per tutti i motori STIHL. Con una nuova formula della benzina e il nuovo olio Premium STIHL HP Ultra biodegradabile. Garantisce un motore pulito a lungo, con eccellenti proprietà lubrificanti unite a una decisa riduzione dei gas di scarico nocivi rispetto ai carburanti normali. L'originale formulazione garantisce un'accelerazione ottimale e un funzionamento silenzioso.

Quantità
55 l
200 l

Codice
0781 999 6398
0781 999 6399

ACCESSORI: SISTEMA DI RIFORMA PER IL CARBURANTE

Per rifornire facilmente gli attrezzi a motore STIHL. Per la tanica di MotoMix da 5l, per la tanica combinata STIHL e per la tanica per benzina STIHL fino a mass. 5 l, utilizzabile per tutte le aperture del serbatoio di Ø > 23,5 mm.



0000 890 5005

MOTOMIX - CONFEZIONE MONOUSO



Carburante premiscelato (1:50) per tutti i motori STIHL a 2 tempi, 2-MIX e 4-MIX®, erogazione di potenza ottimale, eccellenti prestazioni nell'accensione a freddo, accelerazione massima a tutti i regimi, funzionamento ineccepibile anche in caso di aumento/riduzione improvvisa del numero di giri. Non contiene etanolo, pressoché privo di olefine e composti aromatici, le emissioni ridotte lo rendono un prodotto non dannoso per l'uomo e per il motore. Ottima capacità di conservazione fino a 5 anni^①. Con olio Premium STIHL HP Ultra per un'eccellente lubrificazione del motore e la massima pulizia, prestazioni ottimali e lunga durata. Performance affidabili in un'unica soluzione. I motori a 2 tempi, 2-MIX e 4-MIX® di STIHL e la miscela MotoMix di STIHL sono perfettamente compatibili e sono stati sottoposti a numerosi test per i più svariati usi.

Quantità
5 l^②
20 l^②

Codice
0781 999 6301
0781 999 6004

ACCESSORI: DOSATORE PER TANICA MONOUSO PER 20 L

Per un dosaggio e un travaso facile e pulito. Portata elevata.



Per taniche da 20 l

0000 881 8803

① Idonee condizioni di stoccaggio: ermeticamente sigillati in appositi contenitori tecnici omologati. In depositi asciutti e al riparo dalla luce con una temperatura d'ambiente di mass. 20 °C.

② Biocarburante avanzato secondo la direttiva sulle fonti energetiche rinnovabili (RED, direttiva (UE) 2018/2001), allegato IX.

③ Confezione adatta al sistema di rifornimento
④ Confezione non adatta al sistema di rifornimento
⑤ Delucidazioni sulle certificazioni a pagina 387



NUOVO CARBURANTE PREMISCELATO MOTOMIX ECO 20



Carburante speciale (premiscelato, 1:50) per tutti i motori STIHL a 2 tempi, 2-MIX e 4-MIX con una quota del 20 % di materie prime provenienti da fonti rinnovabili^②. Come la collaudata miscela di carburante STIHL MotoMix, garantisce un'erogazione di potenza ottimale, un avviamento a freddo impeccabile, massima accelerazione a tutti i regimi del motore e un funzionamento perfetto in tutti gli attrezzi a benzina, riducendo le emissioni di CO₂ del 25 % rispetto a un carburante EN228 EO. Non contiene etanolo ed è praticamente privo di olefine aromatiche. Ottima capacità di conservazione fino a 5 anni^①. Olio Premium STIHL HP Ultra per un'eccellente lubrificazione del motore e una pulizia ottimale. Completamente sintetico e biodegradabile per prestazioni e durata ottimali. I motori a 2 tempi, 2-MIX e 4-MIX di STIHL e la miscela MotoMix Eco 20 di STIHL sono perfettamente compatibili e sono stati sottoposti a numerosi test per i più svariati usi^③. La tanica di MotoMix Eco è composta per almeno il 50 % da materiale riciclato.

Quantità
5 l
20 l
200 l

Codice
0781 999 6303
0781 999 6306
0781 999 6308



ANCHE LA CONFEZIONE È IMPORTANTE!

STIHL utilizza componenti sostenibili non solo per i lubrificanti e i detergenti, ma anche per l'imballaggio. Ad esempio, la tanica della miscela MotoMix Eco 20 e i flaconi spray del nuovo detergente speciale VarioClean Eco sono costituiti per almeno il 50 % da materiale riciclato, ovvero materiale proveniente da un processo di riciclaggio. In questo modo si possono risparmiare risorse ed evitare la produzione di nuova plastica, grazie al riutilizzo della plastica smaltita.

I VANTAGGI DEI NOSTRI CARBURANTI SPECIALI

I nostri carburanti speciali **STIHL MotoMix** e **MotoMix Eco**, da noi ampiamente testati, si adattano in modo ottimale ai nostri attrezzi a benzina con motori STIHL a 2 tempi, 2-MIX o 4-Mix®. L'olio motore premium STIHL HP Ultra aggiunto garantisce un'eccellente lubrificazione del motore e protegge quindi dall'usura precoce.

STIHL MotoMix e MotoMix Eco sono carburanti particolarmente puri e pressoché privi di etanolo, composti aromatici e olefine. In questo modo, oltre a essere particolarmente adatti per i motori, risultano meno nocivi all'uomo e all'ambiente. I nostri carburanti speciali possono essere conservati per almeno 5 anni^①.



PERSONE

I vapori e i gas di scarico sono pressoché privi di composti aromatici e olefine dannosi



AMBIENTE

Minori emissioni di CO₂ grazie all'elevata percentuale di idrocarburi saturi



ATTREZZO

Massima pulizia grazie alla combustione senza depositi

Nota: per i nostri motori a 4 tempi consigliamo il carburante speciale non miscelato STIHL Moto4Plus. Offre gli stessi vantaggi per l'uomo, l'attrezzo e l'ambiente di STIHL MotoMix e MotoMix Eco.

OLI PER MOTORI A 2 TEMPI



OLIO HP PER MOTORE A 2 TEMPI

Olio motore a base di olio minerale, sviluppato appositamente per gli elevati requisiti degli attrezzi a motore. Buone proprietà lubrificanti e di combustione, JASO-FB, ISO-L-EGB, rapporto di miscelazione 1:50, adatto a tutti i motori STIHL a lubrificazione mista.

Quantità	Codice
100 ml (per 5 l)	0781 319 8401
1 l (per 50 l)	0781 319 8410
1 l (per 50 l)Ⓢ	0781 319 8411
5 l (per 250 l)	0781 319 8433
10 l (per 500 l)	0781 319 8434
55 l (per 2750 l)	0781 319 8461
200 l (per 10000 l)	0781 319 8468



CONSIGLIO PROFESSIONALE

La massima capacità lubrificante e la massima pulizia sono i principali obiettivi della ricerca su tutti gli oli motore STIHL. Con un uso corretto dell'olio HP si è riscontrato nel laboratorio di collaudo STIHL che un pistone anche dopo diverse centinaia di ore di funzionamento (vedi illustrazione) risulta ancora come nuovo.



Per conoscere i prezzi attuali, scansionate il codice QR o visitate il sito stihl.ch.



OLIO HP SUPER PER MOTORE A 2 TEMPI

Olio semisintetico "a bassa emissione di fumo", sviluppato appositamente per tutti i motori STIHL a lubrificazione mista. Eccellente capacità di avviamento e combustione pulita e a bassa fumosità. JASO-FD, ISO-L-EGD, rapporto di miscelazione 1:50.

Quantità	Codice
100 ml (per 5 l)	0781 319 8067
1 l (per 50 l)	0781 319 8071



OLIO HP ULTRA PER MOTORE A 2 TEMPI

Olio completamente sintetico per un uso continuativo alle massime sollecitazioni. Eccellenti proprietà lubrificanti, combustione a basso contenuto di residui, "prontamente biodegradabile" secondo la direttiva OCSE 301 B, contenuto di zolfo particolarmente basso, JASO-FB, ISO-L-EGB, rapporto di miscelazione 1:50.

Quantità	Codice
100 ml (per 5 l)	0781 319 8612
1 l (per 50 l)Ⓢ	0781 319 8619
5 l (per 250 l)	0781 319 8624

OLI PER MOTORE A 2 TEMPI	Proprietà lubrificante					Proprietà particolari	Raccomandazioni
	Pulizia	Protezione da depositi	Protezione dalla corrosione	Miscelabilità fino a un contenuto di etanolo del 25%Ⓢ	Idoneità		
HP	+	+	+	+	sì	Buone proprietà di lubrificazione e di combustione	Olio motore di alta qualità
HP SUPER	++	+++	+++	++	sì	Sviluppa poco fumo e ha un buon livello di miscelabilità	Olio motore di prima qualità per una lunga durata
HP ULTRA	+++	+++	+++	+++	sì	"Prontamente biodegradabile" secondo la direttiva OCSE 301 B, combustione priva di ceneri	Il miglior olio motore STIHL per la pulizia e la durata del motore

+ Idonea
 ++ Molto buona
 +++ Eccellente
 Ⓢ Bottiglia dosatore
 Ⓢ Fare sempre riferimento ai manuali per l'uso dei relativi attrezzi

OLI PER CATENE DI MOTOSEGHE



OLIO PER CATENE FORESTPLUS

A base di oli minerali di qualità. Lubrificazione affidabile, nessuna formazione di resina neppure in caso di periodo prolungato di mancato utilizzo.

Quantità	Codice
1 l	0781 516 6001
5 l	0781 516 6002
20 l	0781 516 6006
200 l	0781 516 6003



OLIO PER CATENE SYNTHPLUS

Lubrificante ad alta prestazione semisintetico contro l'usura e la resinificazione in caso di lunga inattività. Stato fluido fino a -25 °C, con oli freschi di alta qualità.

Quantità	Codice
1 l	0781 516 2000
5 l	0781 516 2002
20 l	0781 516 2004
60 l	0781 516 2005
200 l	0781 516 2006



OLI PER CATENE STIHL: PER OPERAZIONI FLUIDE

Tutti gli oli per catene STIHL sono sottoposti ad approfonditi test interni ed esterni per garantire la compatibilità ideale con le nostre motoseghe e i nostri attrezzi da taglio:

- ✓ **Lubrificazione ottimale** per ridurre al minimo l'attrito della catena e della spranga
- ✓ **Protezione anticorrosione** del dispositivo di taglio
- ✓ **Protezione dall'incollaggio e dalla formazione di resina** sul dispositivo di taglio durante lo stoccaggio
- ✓ **Raffreddamento** contro il surriscaldamento della catena
- ✓ **Maggiore adesione sulla** catena e sulla spranga





OLIO PER CATENE BIOPLUS



Olio dotato del marchio Ecolabel UE che corrisponde alla categoria "olio ecologico" su base vegetale con eccellenti proprietà lubrificanti e adesive. "Prontamente biodegradabile" secondo la direttiva OCSE 301 B. Il contenitore del BioPlus è costituito per il 25% da materiale riciclato.

Quantità	Codice
1 l	0781 516 3001
3 l	0781 516 3002
5 l	0781 516 3004
20 l	0781 516 3007
60 l	0781 516 3009
200 l	0781 516 3010

OLIO CATENA BIO: SELVICOLTURA SOSTENIBILE

In Germania, circa i 3/4 di tutte le superfici forestali sono certificate^①. Di conseguenza, esistono linee guida rigorose per la gestione sostenibile delle nostre foreste. Tutte le aree forestali certificate^② sono soggette a tali vincoli, indipendentemente dal tipo di gestione privata o commerciale. L'olio catena BioPlus soddisfa questo requisito con "prontamente biodegradabile" secondo la direttiva OCSE 301 B e la certificazione del Kuratorium für Waldarbeit und Forsttechnik KWF. Inoltre, offre ottime proprietà lubrificanti e adesive su base vegetale ed è ecologico.

	Oli-base	Proprietà lubrificante	Particolarità	Durata (anni) ^③	Fluido a bassa temperatura fino a (°C)
OLIO PER CATENE					
FORESTPLUS	Minerale	buona	-	3	-15
SYNTHPLUS	Sintetico e minerale	ottima	Olio ad alta prestazione	7	-25
BIOPLUS	Olio vegetale	buona	"Prontamente biodegradabile" secondo la direttiva OCSE 301 B	4	-20

MULTIOIL BIO

Olio multiuso per svariate funzioni. Utilizzabile come lubrificante (ad esempio per GTA 26), anticorrosivo, antiruggine e olio penetrante. Non utilizzabile come olio adesivo per catene di MS. L'olio ha una composizione ecologica, in quanto le materie prime sono al 90% di origine vegetale e l'olio è "prontamente biodegradabile" secondo la direttiva OCSE 301 B. Base naturale, non resinifica.



50 ml
150 ml

Codice
0782 516 8500
0782 516 8504

SUPERLUB

Grasso di alta qualità per gli ingranaggi di tutti i decespugliatori, tagliabordi e potatori-sramatori STIHL.



Tubetto
80 g
225 g

Codice
0781 120 1117
0781 120 1118

MULTIPURPOSE GREASE

Per ingrassare tutti gli ingranaggi dei tosasiepi e delle elettroseghe STIHL.



Tubetto
80 g
225 g

Codice
0781 120 1109
0781 120 1110

POMPA PER GRASSO

Per una lubrificazione mirata.



Codice
1108 890 2500



Per conoscere i prezzi attuali, scansionate il codice QR o visitate il sito stihl.ch.

CARBURANTI E LUBRIFICANTI PER MOTORI A 4 TEMPI



MOTO4PLUS

Benzina appositamente sviluppata per i motori STIHL a 4 tempi di piccole dimensioni. Non contiene etanolo, è pressoché priva di olefine e composti aromatici, le emissioni ridotte la rendono un prodotto non dannoso per l'uomo e per il motore. Ottima capacità di conservazione fino a 5 anni^④. I motori STIHL a 4 tempi di piccole dimensioni e STIHL Moto4Plus sono una perfetta sintonia e sono stati sottoposti a numerosi test per i più diversi usi.

Quantità	Codice
5 l ^⑤	0781 989 7300
20 l ^⑥	0781 989 7301
200 l	0781 989 7302

ACCESSORI: DOSATORE PER TANICA MONOUSO PER 20 L

Per un dosaggio e un travaso facile e pulito. Portata elevata.



Per taniche da 20 l

Codice
0000 881 8803

10 W-30

Olio motore di alta qualità per un'ampia gamma di applicazioni, sviluppato appositamente per i requisiti dei motori a 4 tempi. Eccellenti proprietà lubrificanti, utilizzabile tutto l'anno fino a -30 °C.

Quantità	Codice
600 ml	0781 309 1000
55 l	0781 309 1003
200 l	0781 309 1004

① Ad opera di PEFC (Programme for the Endorsement of Forest Certification Schemes) o FSC (Forest Stewardship Council)

② Per sapere se la propria superficie forestale è certificata, contattare il proprio tecnico forestale o rivolgersi direttamente al certificatore

③ Testato secondo la norma OCSE 301 B, insignito del marchio Ecolabel europeo

④ Idonee condizioni di stoccaggio: ermeticamente sigillati in appositi contenitori tecnici omologati. In depositi asciutti e al riparo dalla luce con una temperatura d'ambiente di mass. 20 °C.

⑤ Confezione adatta al sistema di rifornimento

⑥ Confezione non adatta al sistema di rifornimento

⑦ Delucidazioni sulle certificazioni a pagina 387

ACCESSORI PER CARBURANTI

- Trasporto carburante agevolato
- Rifornimento pulito degli attrezzi
- Attrezzature affidabili per utenti privati e professionali

TANICA PER BENZINA

Contenitori di grandezza e colore differenti. Con omologazione UN.



Trasparente	Codice
3 l	0000 881 0204
5 l	0000 881 0202
10 l	0000 881 0212
20 l	0000 881 0209

Arancione	
5 l	0000 881 0200

ACCESSORIO: TUBO PER IL TRAYASO (VEDI ILLUSTRAZIONE SOPRA)

0000 881 0217

SISTEMA DI RIFORNIMENTO PER OLIO CATENA

Per rifornire facilmente gli attrezzi senza sversamenti. Per tutte le aperture del serbatoio con $\varnothing > 23,5$ mm.



Codice
0000 890 5004

SISTEMA DI RIFORNIMENTO PER CARBURANTE

Per rifornire facilmente gli attrezzi a motore STIHL. Per la tanica di MotoMix da 5 l, per la tanica combinata STIHL e per la tanica per benzina STIHL fino a max. 5 l, utilizzabile per tutte le aperture del serbatoio di $\varnothing > 23,5$ mm.



Codice
0000 890 5005

ACCESSORIO: DISCO DISTANZIATORE

Per motoseghe della serie MS 200.



0000 894 6301



Per conoscere i prezzi attuali, scansionate il codice QR o visitate il sito stihl.ch.

TANICA COMBINATA

Standard

Contenitore doppio per 5 l di carburante e 3 l di olio catena. Con omologazione UN.



Codice
0000 881 0111

Arancione	
Trasparente	0000 881 0120

Professionale

Versione professionale con due ulteriori scomparti per alloggiare utensile e sistema di rifornimento (non inclusi nella fornitura).



Arancione	0000 881 0113
Trasparente	0000 881 0123

Piccolo

Doppio contenitore piccolo per 3 l di carburante e 1,5 l di olio per catena. Con omologazione UN, inclusi tubi di scarico, tanica idonea a sistemi di riempimento STIHL.



Arancione	0000 881 0124
------------------	---------------

ACCESSORIO: BECCUCCIO

Nero, con tappo.



0000 881 0128

CUSTODIE

Per riporre in modo pratico il sistema di rifornimento. Per tanica combinata standard.



Codice
0000 881 0126

Per conservare gli utensili in modo pratico. Per tanica combinata standard.



0000 881 0127



DOSATORE

Per preparare la miscela carburante.



Codice
0000 881 0186

Per miscelare fino a 5 l

Per miscelare fino a 25 l

0000 881 0182

SG 11 PLUS

Irroratore a mano con manopola dosatrice per erogare detersivi e solventi, ad es. CP 200, Superclean oder VarioClean. Capacità 1,5 l, pressione massima 3 bar, guarnizioni EPDM per detersivi e solventi con pH compreso tra 7 e 14. Per una maggiore durata la pompa è dotata di uno speciale elemento protettivo.



Codice
4255 019 4912

SG 11 PLUS



EQUIPAGGIAMENTO DI PROTEZIONE INDIVIDUALE IN DETTAGLIO



FUNZIONALITÀ

- 01 FIBRE HIGH-TECH DI QUALITÀ**
Materiali progettati appositamente per offrire una protezione elevata da spine, acqua, vento e freddo, senza rinunciare al comfort e alla traspirazione.
- 02 BEN STUDIATO**
Abbigliamento funzionale con risposte intelligenti alle esigenze degli utenti, ad esempio aperture di ventilazione regolabili individualmente o tessuto speciale robusto nelle aree più sollecitate, come ginocchia e gomiti.

COMFORT

- 03 CURA E COMFORT**
L'abbigliamento di protezione antitaglio STIHL è lavabile anche a 60 gradi ed è centrifugabile a un massimo di 400 giri al minuto, migliorando la rimozione di macchie d'olio e resina. I materiali utilizzati si asciugano rapidamente, garantiscono un comfort ottimale grazie alle fibre elastiche. I tessuti utilizzati sono delicati sulla pelle e certificati Oeko-Tex® Standard 100.

- 04 AMPIA GAMMA DI TAGLIE DA STIHL**
I pantaloni sono disponibili anche in taglie corte e lunghe e su misura. È possibile scegliere tra tagli più comodi o più aderenti. Gli articoli della serie di modelli ADVANCE e i modelli con larghezza della vita regolabile vanno molto bene anche per le donne.

SICUREZZA

- 05 PROTEZIONE ANTITAGLIO E COLORI SEGNALETICI**
Gli inserti di protezione antitaglio sviluppati in esclusiva offrono una buona protezione anche negli indumenti più leggeri. Omologati secondo rigorose disposizioni interne e attraverso controlli regolari effettuati presso istituti europei certificati e altamente scrupolosi. Si aggiungono poi la stretta collaborazione proficua con i nostri fornitori di lunga data e gli audit condotti a cadenza regolare direttamente sul posto. Grazie all'elevata percentuale di arancione segnaletico e agli elementi riflettenti, sarete ben visibili e individuabili anche in condizioni di luce sfavorevoli. I tessuti esterni garantiscono un'ottima protezione UV.

VERSATILE. FUNZIONALE. PROTETTIVO.

Abbigliamento per lavorare con la motosega	317	Misure e taglie	336
Abbigliamento per lavorare con gli attrezzi	328	Calzature da lavoro senza protezione antitaglio	338
Abbigliamento protettivo ad alta visibilità	331	Calzature per motosega con protezione antitaglio	339
Abbigliamento funzionale e per la protezione dalle intemperie	334	Protezione per viso, udito, testa, occhiali e guanti da lavoro	342

Si prega di notare che non tutti i prodotti presentano le stesse caratteristiche. In questa pagina sono descritte solo le più importanti. Maggiori informazioni e chiarimenti sono disponibili da pagina 376 e in internet sul sito stihl.ch.

Pantaloni e gambali antitaglio
(a seconda del modello)

Scarponi antitaglio in pelle
(a seconda del modello)

Stivali antitaglio in gomma
(a seconda del modello)

Giacche antitaglio
(a seconda del modello)

Guanti antitaglio
(a seconda del modello)

CLASSE DI PROTEZIONE ANTITAGLIO SECONDO EN ISO 11393

LIVELLO PROTEZIONE ANTITAGLIO / CLASSE 0 (± 16 m/s ^①)	-	-	-	-	•
LIVELLO PROTEZIONE ANTITAGLIO / CLASSE 1 (± 20 m/s ^①)	•	•	•	•	•
LIVELLO PROTEZIONE ANTITAGLIO / CLASSE 2 (± 24 m/s ^①)	•	•	-	-	-
LIVELLO PROTEZIONE ANTITAGLIO / CLASSE 3 (± 28 m/s ^①)	-	-	•	-	-


AVVERTENZA

L'equipaggiamento di protezione individuale non garantisce una protezione assoluta dalle ferite, né può sostituirsi alle misure di sicurezza sul lavoro. Per questo motivo è indispensabile osservare le istruzioni d'uso dell'equipaggiamento di protezione individuale e degli attrezzi a motore, nonché le normative vigenti in materia antinfortunistica.

Il KWF raccomanda la classe di protezione dal taglio 1 per i lavori forestali eseguiti da personale addestrato. In questa categoria rientrano anche gli utenti che raccolgono legna da ardere per uso personale, che abbiano regolarmente seguito un corso per utilizzatori di motoseghe.^②

ABBIGLIAMENTO PER LAVORARE CON LA MOTOSEGA

SERIE FUNCTION

L'abbigliamento da lavoro forestale della serie FUNCTION è progettato appositamente per il lavoro di base con la motosega e per un utilizzo occasionale. Offre una protezione antitaglio certificata e varie soluzioni pratiche, come tasche versatili e comode aperture di ventilazione.

NUOVO GIACCA FUNCTION CORE®


Giacca leggera, traspirante e resistente. Comfort elevato grazie al materiale traspirante sotto le ascelle e al materiale elastico sui gomiti e sui fianchi. Larghezza delle maniche regolabile, ampio taschino con cerniera lampo e due tasche laterali. Ampie aree in arancione segnaletico ed elementi riflettenti per una buona visibilità. Parzialmente realizzata con materiali riciclati.

Giacca	Taglia	Codice
	XS - 3XL	0088 335 14..



Per conoscere i prezzi attuali, scansionate il codice QR o visitate il sito stihl.ch.

.. Per conoscere la propria taglia, corrispondente alla cifra finale, consultate la tabella a pagina 336

① Le velocità della catena durante i test non possono avere una corrispondenza diretta con quelle riscontrate nella realtà. (Non è possibile in questo contesto considerare la velocità massima della catena di una motosega.)
② Ulteriori spiegazioni sulle zone antitaglio dell'abbigliamento di protezione individuale li trovate a pagina 381
③ Nella certificazione KWF

- Per utilizzo professionale in silvicoltura e arboricoltura
- Per i lavori nella foresta e negli appezzamenti di terreno, nonché per la legna da ardere e l'autopromozione
- Protezione certificata
- Comoda vestibilità grazie ai materiali innovativi e alla lavorazione accurata


NUOVO PANTALONI / SALOPETTE FUNCTION CORE®

Mix di materiali funzionali che combinano libertà di movimento e comfort. I pantaloni sono leggeri e confortevoli. Clima corporeo piacevole grazie alla fodera interna traspirante e al materiale di ventilazione sulla parte posteriore delle cosce. Protezione lombare, elastico in vita e pratiche tasche. Elementi riflettenti e inserti asimmetrici in antracite, nero e arancione segnaletico conferiscono ai pantaloni un design incisivo. Materiale parzialmente realizzato in poliestere riciclato.

Livello protezione antitaglio 1, design A (EN ISO 11393)

	Taglia	Codice
Pantaloni	XS - 3XL	0088 342 29..
	XS-6 - XL-6	
	S+6 - XL+6	
Salopette	XS - 3XL	0088 388 13..
	XS-6 - XXL-6	



GIACCA FUNCTION ERGO



In materiale particolarmente robusto per una lunga durata. Design moderno e accattivante. Colore verde oliva, arancione segnaletico e nero, inserti elasticizzati, inserti con aperture per la ventilazione, tasca per materiale di pronto soccorso, due tasche pettorali con cerniera lampo, rinforzi sui gomiti, strisce riflettenti e ampie zone segnaletiche per una migliore visibilità, grande logo STIHL sulla schiena.

Giacca	Taglia	Codice
	XS - XXL	0088 335 06..



PANTALONI/SALOPETTE FUNCTION ERGO



In materiale particolarmente robusto per una lunga durata. Design moderno e accattivante. Colore verde, arancione segnaletico e nero, inserti elasticizzati, inserti con aperture per la ventilazione, rinforzi sulle ginocchia, inserti riflettenti per una buona visibilità, tasche multiuso, due tasche a inserto sul davanti con chiusura lampo.

Livello protezione antitaglio 1, design A (EN ISO 11393)

	Taglian	Codice
Pantaloni	XS - 3XL	0088 342 10..
	M-6 - XL-6	
	M+6 - XL+6	
Salopette	S - 3XL	0088 388 04..
	M-6 - XL-6	
	M+6 - XL+6	



SERIE DYNAMIC

L'abbigliamento da lavoro forestale della serie DYNAMIC offre agli utenti professionali una lunga durata e una piena libertà di movimento, grazie alla combinazione di materiali antistrappo, protezione antitaglio certificata e inserti elastici.

NUOVO GIACCA DYNAMIC DUROTEC®

Giacca da lavoro leggera per tutto l'anno, molto confortevole, per privati e professionisti. Ideale per i lavori di silvicoltura, orticoltura e agricoltura. Mix di materiali funzionali composto da tessuti robusti e flessibili per molta libertà di movimento e una lunga durata. Clima corporeo piacevole. Con aperture di ventilazione regolabili sotto le braccia e quattro pratiche tasche con cerniera lampo. Eccellente visibilità grazie all'elevata percentuale di arancione ad alta visibilità e ai dettagli riflettenti.

Giacca	Taglia	Codice
	XS - 3XL	0088 335 13.. ^①



NUOVO PANTALONI / SALOPETTE DYNAMIC DUROTEC®

Pantaloni antitaglio per tutti i lavori con la motosega. Vestibilità ottimale, adatti anche alle donne, grazie alla cintura regolabile e ai tessuti elastici. Elevato comfort e traspirante. Robusta protezione da spine e abrasioni nella zona inferiore della gamba. Nelle varianti di design A la protezione antitaglio è fissata elasticamente alla parte superiore dei pantaloni per una libertà di movimento ottimale. Aperture di ventilazione con cerniera lampo per un clima corporeo piacevole. Pratiche tasche. Ampie aree in arancione segnaletico ed elementi riflettenti per una buona visibilità.

Livello protezione antitaglio 1, design A (EN ISO 11393)

	Taglia	Codice
Pantaloni	XS - 3XL	0088 342 32.. ^①
	S-6 - XXL-6	
	S+6 - XL+6	
Salopette	XS - 3XL	0088 388 12.. ^①

Livello protezione antitaglio 2, design A (EN ISO 11393)

Pantaloni	XS - 3XL	0088 342 27.. ^①
-----------	----------	----------------------------

Livello protezione antitaglio 1, design C (EN ISO 11393)

Pantaloni	XS - 3XL	0088 342 28.. ^①
-----------	----------	----------------------------



PAGINA 368

PER LAVORARE IN MODO FLESSIBILE NEL BOSCO

Semplificate i lavori di cura professionale nel bosco con una combinazione di cinturone o cintura del nostro sistema a tracolla modulare ADVANCE X-Flex. Il sistema Vi permette di fissare alle cinture in modo semplice e rapido gli strumenti e gli utensili per averli sempre a portata di mano.



① Disponibili anche indumenti su misura, codice: ..99
② Nella certificazione KWF

③ Delucidazioni sulle certificazioni a pagina 387

.. Per conoscere la propria taglia, corrispondente alla cifra finale, consultate la tabella a pagina 336



SERIE ADVANCE

L'abbigliamento forestale della serie ADVANCE, con protezione antitaglio certificata in fibre high-tech particolarmente leggere, garantisce peso ridotto, traspirabilità elevata ed eccellente protezione dall'umidità e dal freddo. Le pratiche aperture per l'aerazione e l'intelligente disposizione delle tasche aumentano ulteriormente il comfort. I pantaloni e le giacche della serie ADVANCE possono essere combinati in modo versatile tra loro.

ADATTI PER
LA STAGIONE
ESTIVA



GIACCA ADVANCE X-VENT



Giacca leggera e altamente traspirante per lavorare nel bosco, particolarmente adatta alle temperature estive o a un'attività fisica elevata. Colore arancione segnaletico e nero, fodera in rete color argento sulla schiena, sotto le braccia e nelle tasche per un'aerazione ottimale, idrorepellente e resistente allo sporco, grande percentuale di arancione segnaletico, dettagli riflettenti, due tasche pettorali e una tasca sulla schiena, sulle maniche e interna, protezione antiusura sulle spalle, grande logo STIHL sulla schiena.

Giacca	Taglia	Codice
	S - XXL	0088 335 10..

ADATTA PER
LA STAGIONE
AUTUNNO / INVERNO



PANTALONI / SALOPETTE ADVANCE X-LIGHT



Realizzati esclusivamente per STIHL nel materiale antitaglio ultraleggero ed estremamente traspirante AVERTIC™ pro lite. Questo materiale a sei strati è più leggero del 20% rispetto a quello utilizzato negli indumenti ADVANCE. Colore nero, tessuto ultra-traspirante nella parte posteriore della gamba, particolarmente indicati per giornate calde, cavallo completamente elasticizzato con ProElast, tasche chiudibili, salopette con lunga chiusura lampo per vestirsi / svestirsi agevolmente, elementi riflettenti per una maggiore visibilità.

Livello protezione antitaglio 1, design A (EN ISO 11393)

	Taglia	Codice
Pantaloni	S - 3XL S-6 - XL-6	0088 342 14.. ^①
Salopette	S - 3XL	0088 388 05.. ^②



Per conoscere i prezzi attuali, scansionate il codice QR o visitate il sito stihl.ch.

.. Per conoscere la propria taglia, corrispondente alla cifra finale, consultate la tabella a pagina 336

① Disponibili anche indumenti su misura, codice: ..99
② Delucidazioni sulle certificazioni a pagina 387



NUOVO GIACCA ADVANCE SHELLTEC®

Giacca leggera, traspirante e idrorepellente per lavori forestali, per arrampicarsi sugli alberi, giardinaggio e cura del paesaggio, in presenza di temperature più fresche. Le aree nere sono idrorepellenti e lasciano filtrare l'aria, quelle arancioni sono impermeabili e traspiranti. Materiale elastico per un'elevata libertà di movimento, aperture di ventilazione regolabili con cerniera lampo sotto le braccia. Gomiti preformati con protezione anti-abrasione e da spine. 2 tasche sul petto e 2 tasche laterali, una tasca sulla manica, ciascuna con cerniere lampo. Eccellente visibilità grazie al colore arancione ad alta visibilità e ai dettagli riflettenti.

Giacca	Taglia XS - 3XL	Codice 0088 335 15..
--------	--------------------	-------------------------



Per conoscere i prezzi attuali, scansionate il codice QR o visitate il sito stihl.ch.

.. Per conoscere la propria taglia, corrispondente alla cifra finale, consultate la tabella a pagina 336



NUOVO PANTALONI ADVANCE FLEXTEC®

Pantaloni antitaglio per lavori forestali professionali e per la cura degli alberi, dal comfort eccellente grazie al materiale antitaglio AVERTIC™ pro lite+ particolarmente leggero e traspirante, sviluppato esclusivamente per STIHL. È collegato elasticamente al tessuto esterno dei pantaloni e garantisce una maggiore libertà di movimento. Vita regolabile, aperture di ventilazione con cerniera lampo. Molte pratiche tasche con cerniera lampo. Protezione dalle zecche con ghetta traspirante. Materiali robusti e idrorepellenti. Molte sezioni in arancione segnaletico e dettagli riflettenti per una buona visibilità.

 Livello protezione antitaglio 1, design A (EN ISO 11393)

	Taglia XS - 3XL	
Pantaloni	XS-6 - XL-6	Codice 0088 342 30.. ^①
	S+6 - XL+6	


 Livello protezione antitaglio 1, design C (EN ISO 11393)

Pantaloni	XS - 3XL	088 342 26..
-----------	----------	--------------

① Disponibili anche indumenti su misura, codice: ..99
② Nella certificazione KWF



GIACCA ADVANCE X-TREEm


 Con molti particolari utili: inserti estremamente elasticizzati in materiale ProElast per la massima libertà di movimento e traspirabilità. Colore nero e arancione segnaletico con elementi riflettenti. Possibilità di fissaggio della protezione per sega a mano. Maniche staccabili, materiale distanziatore sulle spalle e aperture per l'aerazione regolabili per mantenere una gradevole temperatura corporea. Protezione anti-abrasione mediante puntini in ceramica sui gomiti. Protezione anti-abrasione esterna della zona spalle con puntini in rilievo. Ampie zone di colore arancione segnaletico per la massima visibilità. Due tasche sul petto, una tasca interna e una tasca sulla manica.

Giacca	Taglia XS - XXL	Codice 0088 335 08..
--------	--------------------	-------------------------

③ Delucidazioni sulle certificazioni a pagina 387



PANTALONI ADVANCE X-TREEm

 Per un livello di comfort mai raggiunto prima nei pantaloni antitaglio: materiale ProElast estremamente elasticizzato per un lavoro meno faticoso. Ottimali per arrampicarsi e per l'uso professionale in condizioni estreme. Colore nero e arancione segnaletico con elementi riflettenti. Morbida fodera interna che asciuga rapidamente. Perfetti per lavorare nel bosco, grazie ai materiali robusti, resistenti allo sporco e idrorepellenti nella parte anteriore della gamba e sui glutei. Protezione contro le zecche mediante una ghetta traspirante da collegare alle scarpe. Protezione anti-abrasione con applicazioni rivestite in ceramica. Materiale antitaglio AVERTIC™ pro lite leggero e particolarmente traspirante, con protezione antitaglio certificata. Tasche piatte con cerniera lampo sui fianchi, sui glutei e sulle cosce. Aperture per l'aerazione con cerniera lampo per regolare la temperatura corporea. Sono comprese nella fornitura le bretelle.

Livello protezione antitaglio 1, design A (EN ISO 11393)

Pantaloni	Taglia XS - 3XL	Codice 0088 342 16.. ^①
-----------	--------------------	--------------------------------------



NUOVO GAMBALI FUNCTION CORE 270°

Tessuto esterno: 100 % poliestere riciclato,
tessuto esterno nero: 55 % elastomultiestere T400® /
45 % poliestere, fodera: 100 % poliestere riciclato,
protezione antitaglio: 100 % poliestere riciclato



Per un utilizzo occasionale con la motosega, è sufficiente indossarli sopra i pantaloni da lavoro, allacciarli e cominciare a lavorare. Colore antracite e arancio di segnaletico con ottica Jeans. Maggiore comfort grazie alle bretelle elastiche, leggerezza e traspirabilità, logo STIHL riflettente a destra, area di protezione antitaglio estesa.

Livello protezione antitaglio 1, design B (EN ISO 11393)

Lunghezza	Codice
85 cm ^①	0088 521 0401
90 cm ^①	0088 521 0402
95 cm ^①	0088 521 0403
100 cm ^①	0088 521 0404
105 cm ^①	0088 521 0405

IDEALE PER UN
USO OCCASIONALE



SOLO FINO AD ESAURIMENTO! GAMBALI INTEGRALI CHAPS 360°

Rinforzi: 65 % poliestere, 35 % cotone
Tessuto esterno e fodera: 100 % poliestere



Per impieghi occasionali con motosega e regolabili a seconda di chi li indossa. Materiale traspirante sul retro della parte superiore della coscia, cerniera lampo con chiusura in alto e fodera liscia per indossarli e chiuderli in pochi secondi. Colore antracite.

Livello protezione antitaglio 1, design C (EN ISO 11393)

Taglia	Lunghezza	Codice
XS - M	90 cm ^①	0088 508 0100
L - XXL	100 cm ^①	0088 508 0101

IDEALE PER UN
USO OCCASIONALE



GAMBALI INTEGRALI PROTECT MS 360°

Rinforzi: 85 % poliestere, 15 % cotone
Tessuto esterno e fodera: 100 % poliestere



Per impieghi occasionali con motosega e regolabili a seconda di chi li indossa. Materiale traspirante sul retro della parte superiore della coscia, cerniera lampo con chiusura in alto e fodera liscia per indossarli e chiuderli in pochi secondi, ginocchio preformato per un comfort maggiore. Colore arancione segnaletico

Livello protezione antitaglio 1, design C (EN ISO 11393)
Classe protettiva alta visibilità 2 (EN ISO 20471)

Taglia	Lunghezza	Codice
XS - M	90 cm ^①	0088 508 0000
L - XXL	100 cm ^①	0088 508 0001

IDEALE
ANCHE PER IL
GIARDINAGGIO



PANTALONI PER ARRAMPICARSI X-CLIMB

Tessuto esterno: 89 % poliestere, 11 % elasthan
Fodera interna: 100 % poliestere

Robusti pantaloni per arrampicarsi, senza protezione antitaglio. Color torba, elasticizzati e traspiranti, anche impermeabili sul ginocchio, protezione contro le spine e il bagnato nella parte inferiore della gamba, resistenti allo sporco, aperture posteriori per l'aerazione con cerniere lampo, protezione lombare, ganci per attaccare le stringhe, tasche richiudibili, dettagli riflettenti.

Taglia	Codice
XS - XXL	0088 494 00..

FUNCTION MS KIT



**OCCHIALI DI
PROTEZIONE
FUNCTION SLIM**
(Colore lenti: trasparente)



**GUANTI
FUNCTION SENSOTOUCH**
(Taglia: L = 10)



**CUFFIA DI
PROTEZIONE DELL'UDITO
TIMBERSPORTS® EDITION**
(SNR 28, (H: 35; M: 24; L: 17))

CHAPS 270°
(Vita: 75 - 112 cm
Lunghezza complessiva: 95 cm
Livello protezione antitaglio 1,
Design B, EN ISO 11393)



Codice
0000 885 9000

Attrezzatura di base^③ per semplici lavori in giardino con la motosega, come il taglio della legna da ardere. Facile da indossare su qualsiasi pantalone senza necessità di togliere le scarpe. Adatto alla maggior parte delle misure, quindi è ottimale per più utenti in una famiglia. Suggerimenti per gli stivali vedi scheda allegata nel kit.

PROTEZIONE BRACCIO PROTECT MS

100 % poliestere



Protezione integrale braccio per operazioni con la motosega. Arancione segnaletico. Massimo comfort, gli inserti in apposito materiale garantiscono la traspirazione. Fascia comoda, fori per pollici integrati per una migliore vestibilità. Unità di fornitura: 1 paio.



Livello protezione antitaglio 1
(con riferimento alla norma
EN ISO 11393)^②

Codice
0088 544 0010



Per conoscere i prezzi attuali, scansionate il codice QR o visitate il sito stihl.ch.

.. Per conoscere la propria taglia, corrispondente alla cifra finale, consultate la tabella a pagina 336

PROTEZIONI GAMBE PER PANTALONI FS

65 % poliestere, 35 % cotone

Colore nero. Protezione traspirante per tibie e ginocchia. Per la protezione dalle particelle scagliate durante il lavoro estremo con il tagliabordi. Da infilare nella tasca interna della gamba.



Lunghezza
50 cm

Codice
0000 885 1801

① Misurato dalla cintura all'orlo dei pantaloni
② Conformità con i requisiti basilari in ambito di salute e sicurezza previsti dal regolamento (UE) 2016/425
③ A seconda della destinazione d'uso possono rendersi necessari altri dispositivi di protezione individuale



		Codice	Taglia (99 = su misura)	Colore	design anti-taglio / Classe di protezione anti-taglio	Peso circa (kg) per taglia M	Protezione anti-taglio realizzata in esclusiva per STIHL	Vita dei pantaloni elasticizzata	Aperture per l'aerazione / cerniere lampo per l'aerazione / speciale materiale traspirante	Bottoni per bretelle ^① / o cchielli per bretelle	Slim Fit / Regular Fit	Tessuto esterno elastico / inserti elastici / inserti in ProElast	Robustezza del tessuto esterno	Impregnazione contro sporco e acqua	Capacità traspirante	Protezione dal freddo	Certificazione ^③	Materiali	
SERIE FUNCTION																			
	GIACCA FUNCTION CORE	NUOVO 0088 335 14..	XS - 3XL	● ● ●	-	0,5	-	-	- / - / ●	-	-	-	-	-	-	-	-	-	
	PANTALONI FUNCTION CORE	NUOVO 0088 342 29..	XS - 3XL, XS-6 - XL-6, S+6 - XL+6	● ● ●	A/1	1,2	-	●	- / - / ●	● / ●	- / ●	- / ● / -	++	+	++	+	in esame	Tessuto esterno: antracite/arancione segnaletico: 100 % poliestere (riciclato), nero: 100 % poliestere Fodera interna: 100 % poliestere (riciclato)	
	SALOPETTE FUNCTION CORE	NUOVO 0088 388 13..	XS - 3XL, XS-6 - XXL-6	● ● ●	A/1	1,4	-	●	- / - / ●	-	-	-	-	-	-	-	-	-	-
	GIACCA FUNCTION ERGO	0088 335 06..	XS - XXL	● ● ●	-	0,7	-	-	- / - / ●	- / -	-	-	-	-	-	-	-	-	
	PANTALONI FUNCTION ERGO	0088 342 10..	XS - 3XL, M-6 - XL-6, M+6 - XL+6, 99	● ● ●	A/1	1,4	●	●	- / ● / -	● / -	- / ●	- / ● / -	++	-	++	+		Tessuto esterno: 65 % poliestere, 35 % cotone Arancione segnaletico: 70 % poliestere, 30 % cotone Fodera: 100 % poliestere	
	SALOPETTE FUNCTION ERGO	0088 388 04..	S - 3XL, M-6 - XL-6, M+6 - XL+6, 99	● ● ●	A/1	1,5	●	●	- / ● / -	- / -	-	-	-	-	-	-	-	-	-
SERIE DYNAMIC																			
	GIACCA DYNAMIC DUROTEC	NUOVO 0088 335 13..	XS - 3XL, 99	● ●	-	0,7	-	-	● / ● / -	-	-	-	-	-	-	-	-	-	
	PANTALONI DYNAMIC DUROTEC	0088 342 32..	XS - 3XL, S-6 - XXL-6, S+6 - XL+6, 99	● ●	A/1	1,5	●	●	- / ● / -	●	-	-	-	-	-	-	-	-	-
		0088 342 27..	XS - 3XL, 99	● ●	A/2	1,5	-	●	- / ● / -	●	- / ●	● / ● / ●	+++	++	++	+	in esame	Tessuto esterno: arancione segnaletico anteriore: 100 % poliestere Arancione segnaletico posteriore: 92 % PES, 8 % elasthan Protezione dall'abrasione: arancione segnaletico Protezione dall'abrasione: 92 % PES, 8 % elasthan Protezione dall'abrasione: 68 % PES, 32 % poliammide Fodera interna: 100 % poliestere (riciclato)	
		0088 342 28..	XS - 3XL, 99	● ●	C/1	1,9	●	●	- / ● / -	●	-	-	-	-	-	-	-	-	-
SALOPETTE DYNAMIC DUROTEC	NUOVO 0088 388 12..	XS - 3XL, 99	● ●	A/1	1,6	●	●	- / ● / -	-	-	-	-	-	-	-	-	-	-	
SERIE ADVANCE																			
	GIACCA ADVANCE X-VENT	0088 335 10..	S - XXL	● ●	-	0,45	-	-	- / - / ●	- / -	● / -	● / - / -	++	+	+++	-		ADVANCE X-VENT Tessuto esterno: 100 % poliestere	
	PANTALONI ADVANCE X-LIGHT	0088 342 14..	S - 3XL, S-6 - XL-6, 99	●	A/1	0,99	●	●	- / - / ●	● / -	● / -	● / - / ● ^②	+	++	+++	-		ADVANCE X-LIGHT Tessuto esterno: 75 % poliestere, 20 % poliammide, 5 % poliuretano Fodera interna: 100 % poliestere	
	SALOPETTE ADVANCE X-LIGHT	0088 388 05..	S - 3XL, 99	●	A/1	1,2	●	●	- / - / ●	- / -	● / -	● / - / ● ^②	+	++	+++	-		ADVANCE X-FLEX Tessuto esterno: 89 % poliestere, 11 % elasthan Fodera interna: 100 % poliestere	
	JACKE ADVANCE SHELLTEC	NUOVO 0088 335 15..	XS - 3XL	● ●	-	0,8	-	-	- / ● / -	-	● / -	● / ● / -	+++	+++	++	+++	in esame	ADVANCE SHELLTEC Tessuto esterno: 100 % poliestere Fodera interna: 100 % poliestere (riciclato)	
	PANTALONI ADVANCE FLEXTEC	0088 342 30..	XS - 3XL, XS-6 - XL-6, S+6 - XL+6, 99	● ●	A/1	1,3	●	●	- / ● / -	● / ●	● / -	● / ● / ●	+++	+++	+++	+	in esame	ADVANCE FLEXTEC Tessuto esterno: 89 % poliestere, 11 % elasthan Fodera interna: 100 % poliestere (riciclato)	
		0088 342 26..	XS - 3XL, 99	● ●	C/1	1,3	●	●	- / ● / -	● / ●	-	-	-	-	-	-	-	-	-
	GIACCA ADVANCE X-TREEm	0088 335 08..	XS - XXL	● ●	-	0,65	-	-	- / ● / -	- / -	-	-	-	-	-	-	-	-	
	PANTALONI ADVANCE X-TREEm	0088 342 16..	XS - 3XL, 99	● ●	A/1	1,2	●	●	- / ● / -	- / ●	● / -	● / - / ●	++	+++	+++	+		ADVANCE X-TREEm Tessuto esterno: 80 % poliestere, 15 % poliammide, 4 % elasthan, 1 % ceramica Fodera interna: 66 % polypropylen, 34 % poliestere	

● Disponibile
- Non disponibile
+ Buono
++ Ottimo
+++ Eccellente

.. Per conoscere la propria taglia, corrispondente alla cifra finale, consultate la tabella a pagina 336

① Per modelli senza bottoni, utilizzare bretelle con clip
② Solo nel cavallo
③ Delucidazioni sulle certificazioni a pagina 387

④ In esame



ABBIGLIAMENTO DA LAVORO PER L'UTILIZZO CON GLI ATTREZZI

- Per la protezione durante la manutenzione degli spazi verdi
- Estremamente confortevole
- Lavorazione pregiata con numerosi extra



PANTALONI PROTETTIVI PER IL DECESPUGLIATORE FS PROTECT

Tessuto esterno: 65 % poliestere, 35 % cotone,
Fodera interna: 100 % poliestere

Con protezione antiurto traspirante. Colore verde, lunghe aperture posteriori per l'aerazione, occhiali per le bretelle FS, molte pratiche tasche. Disponibili anche in arancione segnaletico. Vedere FS Protect, arancione segnaletico a pagina 331.

Taglia
XS - 3XL

Codice
0088 458 00..



PANTALONI PER ARRAMPICARSI X-CLIMB

Oberstoff: 89 % Polyester, 11 % Elastan
Futter: 100 % Polyester

Robusti pantaloni per arrampicarsi, senza protezione antitaglio. Color torba, elasticizzati e traspiranti, anche impermeabili sul ginocchio, protezione contro le spine e il bagnato nella parte inferiore della gamba, resistenti allo sporco, aperture posteriori per l'aerazione con cerniere lampo, protezione lombare, ganci per attaccare le stringhe, tasche richiudibili, dettagli riflettenti.

Taglia
XS - XXL

Codice
0088 494 00..

Accessori abbinabili: Bretelle FS Protezione gamba FS

.. Per conoscere la propria taglia, corrispondente alla cifra finale, consultate la tabella a pagina 336



PANTALONI PROTETTIVI PER IL DECESPUGLIATORE FS TRIPROTECT

Tessuto esterno: 65 % poliestere, 35 % cotone,
Fodera interna: 100 % poliestere

Con triplice funzione: protezione contro urti, spine e bagnato. Color torba, elevata attività traspirante, cerniere lampo per l'aerazione sulla parte alta del retroscoscia, due tasche sui fianchi con chiusura lampo, tasca posteriore e per metro pieghevole sulla destra, tasca sulla parte alta della coscia sinistra con scomparto integrato per il cellulare.

Taglia
XS - 3XL

Codice
0088 458 01..

Accessori abbinabili: Bretelle FS Protezione gamba FS



PANTALONI PROTETTIVI PER IL TOSASIEPI HS MULTIPROTECT

Tessuto esterno: 65 % poliestere, 35 % cotone,
Fodera interna: 100 % poliestere

Ideali per lavorare con il tosasiepi. Color torba, il materiale elasticizzato consente un'ottima libertà di movimento, ginocchia e zona orlo impermeabili, tessuto esterno con effetto "lavato", lunghe cerniere lampo sulla parte posteriore della gamba, gamba riducibile a 3/4 della lunghezza grazie alla parte staccabile con cerniera lampo, protezione lombare. Insieme alla protezione gamba HS 2 in 1 (scorrevoles), i pantaloni offrono inoltre una protezione altamente efficace contro le lesioni da taglio e da tranciatura causate dal tosasiepi.

Taglia
XS - 3XL

Codice
0088 459 01..

Accessori abbinabili: Bretelle FS Protezione gamba HS 2-in-1 Protezione gamba FS



PROTEZIONI GAMBE PER PANTALONI FS

65 % poliestere, 35 % cotone

Colore nero. Protezione traspirante per tibie e ginocchia. Per la protezione dalle particelle scagliate durante il lavoro estremo con il tagliabordi. Da infilare nella tasca interna della gamba.



Lunghezza
50 cm

Codice
0000 885 1801

PROTEZIONE GAMBA HS 2-IN-1

100 % poliestere

Colore nero. Protezione estremamente efficace contro le ferite da taglio e da pizzicamento causate dai tosasiepi. Solo in combinazione con i pantaloni protettivi per tagliaiepi MultiProtect Utilizzare HS.



Lunghezza
65 cm

Codice
0000 885 2200

BRETELLE

82 % poliestere, 18 % fibra elastomerica (gomma naturale), lacci e parte posteriore: pelle

Colore arancione. Per abbottonare.



Lunghezza 120 cm Larghezza 4 cm Codice 0000 884 1511

82 % poliestere, 18 % fibra elastomerica (gomma naturale)

Colore arancione. Clip in metallo con inserto in materiale sintetico.



Lunghezza 110 cm Larghezza 4 cm Codice 0000 884 1510
130 cm 4 cm 0000 884 1512

82 % poliestere, 18 % fibra elastomerica (gomma naturale), lacci: pelle

Colore nero. Da abbottonare.



Lunghezza 110 cm Larghezza 5 cm Codice 0000 884 1579

82 % poliestere, 18 % fibra elastomerica (gomma naturale)

Colore nero. Con clip in metallo senza inserti in plastica per una tenuta particolarmente buona.



Lunghezza 130 cm Larghezza 5 cm Codice 0000 884 1576

BRETELLE FS

82 % poliestere, 18 % fibra elastomerica (gomma naturale), lacci e parte posteriore: pelle

Bretelle elastiche con chiusura in velcro, evitano i punti di pressione causati dalla tracolla, adatte universalmente a tutte le taglie. Colore arancione. Adatte a tutti i pantaloni STIHL con passanti nella parte superiore della cintura.



Lunghezza 110 cm Larghezza 5 cm Codice 0000 884 1593

.. Per conoscere la propria taglia, corrispondente alla cifra finale, consultate la tabella a pagina 336

ABBIGLIAMENTO PROTETTIVO AD ALTA VISIBILITÀ

- Giacche antitaglio e segnaletiche per lavori con motosega sopra la cintura
- Abbigliamento protettivo segnaletico per la massima visibilità durante il lavoro su strade, ferrovie
- Abbigliamento protettivo segnaletico per lavorare con decespugliatori o motoseghe



ADATTA PER LA STAGIONE ESTIVA

**GIACCA PROTETTIVA AD ALTA VISIBILITÀ VENT**

Tessuto esterno: 100 % poliestere

Giacca segnaletica leggera, elasticizzata e traspirante per le temperature estive e per un'intensa attività fisica. Colore arancione segnaletico in tessuto funzionale Mag Cool, colore nero con leggera protezione contro le spine e antiusura, due tasche pettorali, gomma in vita per una buona vestibilità, strisce riflettenti per una buona visibilità.

Classe protettiva alta visibilità 2 (EN ISO 20471)

Taglia XS - 3XL

Codice 0088 326 01..

**PANTALONI SEGNALETICI PER DECESPUGLIATORI FS PROTECT**

Tessuto esterno: 70 % poliestere, 30 % cotone, Fodera interna: 100 % poliestere

Per lavorare lungo la linea ferroviaria e le strade. Colore arancione segnaletico, tessuto esterno robusto, protezione traspirante contro gli urti, strisce riflettenti e lunghe aperture per l'aerazione sulla parte posteriore, occhielli per le bretelle FS. La protezione gamba FS per usi estremamente impegnativi si può infilare nella tasca interna.

Classe protettiva alta visibilità 2 (EN ISO 20471)

Taglia XS - XXL

Codice 0088 534 00..

Accessori abbinabili: Bretelle FS Protezione gamba FS (pagina 408 - 409)



GIACCA SEGNALETICA ANTITAGLIO MS PROTECT

Tessuto esterno e fodera: 100 % poliestere



Giacca segnaletica leggera e con elevata traspirabilità e massima libertà di movimento. Colore arancione segnaletico, giallo segnaletico e nero. Protezione anti-spine su gomiti e spalle. Materiale per aerazione sulle maniche. Due tasche sul petto con cerniera, apertura per passaggio imbracatura sulla schiena, con protezione antitaglio traspirante ADVANCE su petto, spalle, maniche e addome.

Livello protezione antitaglio 1, design B (EN ISO 11393)
Classe protettiva alta visibilità 2 (EN ISO 20471)

Taglia
XS - 3XL

Codice
0088 326 04..²

IDEALE PER UN
USO OCCASIONALE



GAMBALI INTEGRALI PROTECT MS 360°

Rinforzi: 85 % poliestere, 15 % cotone,
Tessuto esterno e fodera: 100 % poliestere



Per impieghi occasionali con motosega e regolabili a seconda di chi li indossa. Materiale traspirante sul retro della parte superiore della coscia, cerniera lampo con chiusura in alto e fodera liscia per indossarli e chiuderli in pochi secondi, ginocchio preformato per un comfort maggiore. Colore arancione segnaletico.

Livello protezione antitaglio 1, design C (EN ISO 11393)
Classe protettiva alta visibilità 2 (EN ISO 20471)

Taglia Lunghezza
XS - M 90 cm²
L - XXL 100 cm²

Codice
0088 508 0000
0088 508 0001



Per conoscere i prezzi attuali, scansionate il codice QR o visitate il sito stihl.ch.

.. Per conoscere la propria taglia, corrispondente alla cifra finale, consultate la tabella a pagina 336

① Disponibili anche indumenti su misura, codice: ..99
② Misurato dalla cintura all'orlo die pantaloni
③ Delucidazioni sulle certificazioni a pagina 387



PANTALONI SEGNALETICI ANTITAGLIO MS PROTECT

Tessuto esterno e fodera: 100 % poliestere,
Materiale robusto: 65 % poliestere e 35 % cotone



Robusti pantaloni protettivi in materiale misto funzionale. Colore arancione segnaletico, giallo segnaletico e nero. Materiale per aerazione sul retro-coscia, materiale resistente su ginocchia e parte inferiore delle gambe. Due tasche laterali, una tasca posteriore, una tasca porta-metro, protezione lombare, pettorina abbottonabile con tasca e parte posteriore alta anti-ipotermia.

Livello protezione antitaglio 1, design A (EN ISO 11393)
Classe protettiva alta visibilità 2 (EN ISO 20471)

Taglian
S - 3XL
S-6 - XL-6
S+6 - XL+6

Codice
0088 399 01..²

ACCESSORIO: PETTORINA

Tessuto esterno e fodera: 100 % poliestere

Pettorina sbottonabile con tasca pettorale e protezione renale rialzata per pantaloni Protect MS. Colore arancione segnaletico, giallo segnaletico e nero.



Codice
0088 522 0010

Taglia unica



CONSIGLIO PROFESSIONALE

SI RAGGIUNGE LA CLASSE DI PROTEZIONE AD ALTA VISIBILITÀ 3 ABBINANDO:

GIACCA PROTECT MS GIACCA VENT



ASSOCIAZIONE DELLE COMBINAZIONI PER LAVORARE CON GLI ATTREZZI

	PANTALONI SEGNALETICI ANTITAGLIO MS PROTECT	•	•
	GAMBALI INTEGRALI PROTECT MS 360°	•	•
	PANTALONI SEGNALETICI PER DECESPUGLIATORI FS PROTECT	-	•



ABBIGLIAMENTO FUNZIONALE E PER LA PROTEZIONE DALLE INTEMPERIE

ABBIGLIAMENTO IMPERMEABILE RAINTEC

Con cuciture saldate e cerniere idrorepellenti. Colore nero e arancione segnaletico, profili riflettenti, EN 343 classe 3 di traspirabilità: RET \leq 25 m² PA/W, colonna d'acqua: \geq 1325 mm.

Tessuto esterno: 75 % poliestere, 25 % poliuretano, membrane: 100 % poliuretano, fodera interna: 100 % poliestere

Lunghi tagli sotto le braccia per l'aerazione, grande percentuale di arancione segnaletico, logo STIHL riflettente sulla schiena, colletto in Softshell regolabile in larghezza, cappuccio a scomparsa con visiera.



Giacca Taglia S - XXL Codice 0088 554 01..

Tessuto esterno: 70 % poliestere, 30 % poliammide, membrana: 100 % poliuretano

Cerniere lampo per l'aerazione sulla parte superiore della coscia, cerniera lampo laterale per indossarli meglio, aperture per l'aerazione all'altezza dei fianchi per accedere ai pantaloni da lavoro, collaudata protezione contro le spine in tessuto ACTION ARCTIC nei punti a rischio, pratica tasca sulla parte superiore della coscia.



Pantaloni S - XXL 0088 352 00..

.. Per conoscere la propria taglia, corrispondente alla cifra finale, consultate la tabella a pagina 336

- Abbigliamento funzionale traspirante, ideale per lavori fisicamente impegnativi
- Protezione da pioggia, vento e neve
- Conduzione dell'umidità dall'interno all'esterno

GIACCA ANTI-INTEMPERIE DUROFLEX

Tessuto esterno: 100 % poliestere, rivestimento: 100 % poliuretano

Realizzata in materiale impermeabile, elastico e resistente. Colore arancione segnaletico. Ampie zone di arancione segnaletico. Colonna d'acqua: \geq 2000 mm. Traspirante grazie alle aperture di aerazione su maniche, davanti e dietro. Cappuccio ripiegabile nel colletto.



Giacca Taglia S - XXL Codice 0088 554 02..

GIACCA IN PILE DYNAMIC

Tessuto esterno: 97 % poliestere, 3 % poliammide

Giacca in micropile soffice e altamente elasticizzata. Colore arancione segnaletico e nero, traspirante, asciuga rapidamente, ideale come strato intermedio, leggera protezione da spine e abrasioni, tasche pettorali con chiusura lampo e passante per pollice, disegno motosega riflettente.



Giacca Taglia S - XXL Codice 0088 353 00..

① Prodotto biocida
② Delucidazioni sulle certificazioni a pagina 387

ABBIGLIAMENTO FUNZIONALE ADVANCE

Tessuto esterno: 60 % poliestere, 34 % poliammide, 6 % elasthan

Clima corporeo ottimale e asciugatura rapida grazie al trasporto dell'umidità corporea verso l'esterno, inserti funzionali in maglia senza cuciture e finitura antibatterica antiodore con ioni d'argento^①. La vestibilità aderente impedisce l'ingresso di zecche. Con motivo di motosega ricamato. Protezione UV EN 13758-1: 50+.

Scollatura tonda.



Maglietta funzionale Taglia S - XXL Codice 0088 585 00..

Con cerniera e passante per il pollice.



Maglietta funzionale, manica lunga Taglia S - XXL Codice 0000 888 60..

Parte posteriore della gamba e sedere con zona funzionale riscaldante.



Pantaloni funzionali, lunghi Taglia S - XXL Codice 0000 888 59..



Per conoscere i prezzi attuali, scansionate il codice QR o visitate il sito stihl.ch.

T-SHIRT FUNZIONALE DYNAMIC MAG COOL

Tessuto esterno: 100 % poliestere

Con stampa grafica della motosega. Altamente funzionale, allontana l'umidità dal corpo, traspirante, ad asciugatura rapida, inodore.



Colore nero, stampa argentea Taglia S - XXL Codice 0088 302 00..

Colore arancione segnaletico, stampa nera Taglia S - XXL Codice 0088 302 01..





i COSÌ POTETE ORDINARE L'INDUMENTO GIUSTO

- Scegliete il Vostro abbigliamento forestale.
- Scegliete la Vostra taglia con l'ausilio delle tabelle. Per le giacche: in base alla circonferenza del torace o alla taglia internazionale
Per i pantaloni: in base alla taglia dei jeans^① o alla taglia internazionale
- Completate il codice (..) con il numero corrispondente alla vostra taglia internazionale:
Taglie normali
XS = ..02, S = ..03, M = ..04, L = ..05, XL = ..06, XXL = ..07, 3XL = ..08
Taglie corte
(gambe più corte di 6 cm)
S-6 = ..13, M-6 = ..14, L-6 = ..15, XL-6 = ..16, XXL-6 = ..17
Taglie lunghe
(gambe più lunghe di 6 cm)
S+6 = ..23, M+6 = ..24, L+6 = ..25, XL+6 = ..26
- Importante: le misure indicate sono quelle corporee. I capi d'abbigliamento pronti hanno misure diverse.

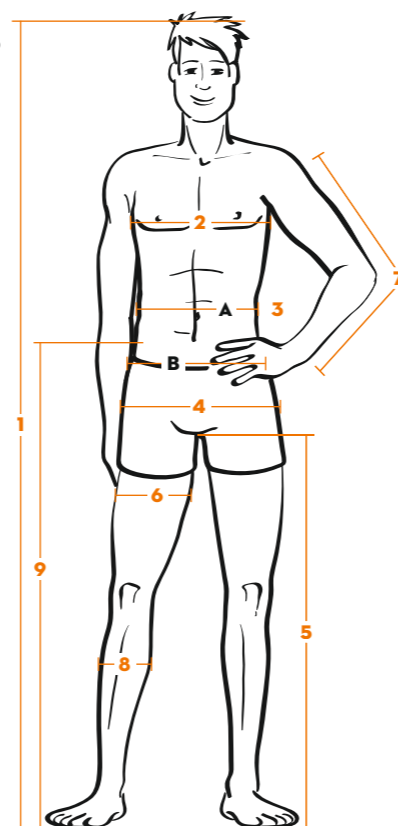
Le donne determinano la loro taglia dalla circonferenza dei glutei e dal passo o dalla lunghezza dei jeans. Le taglie internazionali si riferiscono alle taglie da uomo, le donne solitamente scelgono una taglia in meno.

ABBIGLIAMENTO SU MISURA

Mettetevi in posizione eretta e rilassata. Chiedete a una seconda persona di prendere le Vostre misure. **Per ordinare abiti su misura**, avrete bisogno di tutte le misure elencate qui sotto. È utile che indichiate la taglia che indossate normalmente. Per una specificazione più precisa, indicare in aggiunta, per esempio: "Come la taglia M, ma con le gambe 8 cm più corte o una circonferenza della vita più stretta di 5 cm".

Per le condizioni di prezzo e di consegna delle misure speciali, rivolgetevi al Vostro commercio specializzato STIHL.

- Altezza**
dalla cima della testa alla pianta dei piedi
- Circonferenza petto**
misurare orizzontalmente attorno al punto di massima circonferenza del petto
- Circonferenza vita**
misurare attorno alla vita senza stringere
A Per salopette e giacche: circonferenza fianchi (all'altezza dell'ombelico)
B Per pantaloni e chaps: Circonferenza della vita (posizione della cintura)
- Circonferenza fianchi**
circonferenza massima sui fianchi
- Lunghezza al cavallo**
dal cavallo fino a terra
- Circonferenza coscia**
zona più larga della coscia
- Lunghezza braccia**
Misurata partendo dalla spalla fino al polso passando per il gomito, con braccio piegato
- Lunghezza giacca**
senza colletto fino all'orlo (misurare su una giacca che veste bene)
- Circonferenza polpaccio**
Punto più sporgente del polpaccio
- Lunghezza laterale**
Misurata dal pavimento all'altezza della cintura desiderata



① La misura dei jeans è in pollici. La misura in pollici moltiplicata per 2,54 dà la misura della vita 3 e la lunghezza della gamba 5 in cm

TAGLIE INTERNAZIONALI NORMALI

CHAPS 270° / FUNCTION CORE 270°



Taglia (Codice)	..01	..02	..03	..04	..05
Lunghezza dalla vita ai piedi in cm 1	85	90	95	100	105
Circonferenza vita in cm 3	65 - 92	70 - 102	75 - 112	81 - 124	87 - 135
Misura dei jeans in pollici in vita / lunghezza circa	25 - 36 / 33	27 - 40 / 35	29 - 44 / 37	31 - 49 / 39	34 - 53 / 41

TAGLIE INTERNAZIONALI NORMALI

CHAPS 360° / PROTECT MS 360°



Taglia (Codice)	XS-M (..00)	L-XXL (..01)
Lunghezza dalla vita ai piedi in cm 1	90	100
Circonferenza vita in cm 3	75 - 120	80 - 130
Misura dei jeans in pollici in vita / lunghezza circa	29 - 47 / 35	31 - 51 / 39

TAGLIE INTERNAZIONALI NORMALI

Abbigliamento di protezione Taglia (Codice)	XS (..02)	S (..03)	M (..04)	L (..05)	XL (..06)	XXL (..07)	3XL (..08)
Altezza in cm 1	170 - 176	172 - 178	174 - 180	176 - 182	178 - 184	180 - 186	182 - 188
Circonferenza torace in cm 2	76 - 84	84 - 92	92 - 100	100 - 108	108 - 116	116 - 124	124 - 132
Circonferenza vita in cm 3	62 - 70	70 - 78	78 - 86	86 - 96	96 - 106	106 - 116	116 - 126
Circonferenza glutei in cm 4	76 - 82	82 - 88	88 - 104	104 - 110	110 - 116	116 - 122	122 - 128
Lunghezza passo in cm 5	79	80	81	82	83	84	85
Misura dei jeans in pollici Vita / lunghezza	25 - 28 / 31	28 - 31 / 31,5	31 - 34 / 32	34 - 38 / 32,5	38 - 42 / 33	42 - 46 / 33,5	46 - 50 / 34

TAGLIE INTERNAZIONALI CORTE

Abbigliamento di protezione Taglia (Codice)	XS-6 (..12)	S-6 (..13)	M-6 (..14)	L-6 (..15)	XL-6 (..16)	XXL-6 (..17)
Altezza in cm 1	164 - 170	166 - 172	168 - 174	170 - 176	172 - 178	174 - 180
Circonferenza torace in cm 2	78 - 84	84 - 92	92 - 100	100 - 108	108 - 116	116 - 124
Circonferenza vita in cm 3	66 - 74	74 - 82	82 - 90	90 - 100	100 - 110	110 - 120
Circonferenza glutei in cm 4	76 - 82	82 - 88	88 - 104	104 - 110	110 - 116	116 - 122
Lunghezza passo in cm 5	73	74	75	76	77	78
Misura dei jeans in pollici Vita / lunghezza	26 - 29 / 28,5	29 - 32 / 29	32 - 35 / 29,5	35 - 39 / 30	39 - 43 / 30,5	43 - 47 / 31

TAGLIE INTERNAZIONALI LUNGHE

Abbigliamento di protezione Taglia (Codice)	S+6 (..23)	M+6 (..24)	L+6 (..25)	XL+6 (..26)
Altezza in cm 1	178 - 184	180 - 186	182 - 188	184 - 190
Circonferenza torace in cm 2	84 - 92	92 - 100	100 - 108	108 - 116
Circonferenza vita in cm 3	68 - 76	76 - 84	84 - 94	94 - 104
Circonferenza glutei in cm 4	80 - 86	86 - 102	102 - 108	108 - 114
Lunghezza passo in cm 5	86	87	88	89
Misura dei jeans in pollici Vita / lunghezza	27 - 30 / 34	30 - 33 / 34,5	33 - 37 / 35	37 - 41 / 35,5

CALZATURE DA LAVORO SENZA PROTEZIONE ANTITAGLIO

- Appoggio saldo e buona protezione con suola profilata antiscivolo e puntale in acciaio
- Per lavorare all'aperto o in officina
- Comfort elevato e protezione dalle ferite



SCARPA DI SICUREZZA BASSA WORKER S2

Tomaia in pelle nabuk di alta qualità, particolarmente traspirante e inserto in tessuto. Elevato comfort di calzatura grazie al bordo del tallone imbottito, all'intersuola ammortizzante in PU, alla soletta ergonomica e sostituibile. Peso ridotto. Materiali riflettenti tutto intorno in arancione. Profilo suola antiscivolo, robusta, resistente all'olio e al carburante secondo la norma EN ISO 20345 S2.

Taglia
39 - 48

Codice
0088 530 02..



SCARPONI DI SICUREZZA STRINGATI WORKER S3

Tomaia in pelle nabuk di alta qualità, particolarmente traspirante e inserto in tessuto. Elevato comfort grazie al bordo del tallone imbottito, intersuola in PU ammortizzante, suola interna comoda e sostituibile, protezione dalla penetrazione e peso ridotto. Materiali riflettenti tutto intorno in arancione e grossolano, suola con battistrada resistente all'olio e al carburante secondo la norma EN ISO 20345 S3.

Taglia
39 - 48

Codice
0088 489 01..

Le cifre finali (..) del codice sono indispensabili per l'indicazione della misura:
36 / 37 / 38 / 39 / 40 / 41 / 42 / 43 / 44 / 45 / 46 / 47 / 48 / 49 / 50

CALZATURE PER MOTOSEGA CON PROTEZIONE ANTITAGLIO

- Per una corretta protezione nel lavoro con la motosega
- Con puntale in acciaio e inserto antitaglio
- Per un appoggio sicuro e tenuta stabile del piede



NUOVO SCARPONI IN PELLE PER MOTOSEGA FUNCTION ACTIVE



Tomaia in pelle scamosciata di alta qualità, abbinata a una membrana impermeabile e traspirante. I passanti in tessuto sulla tomaia e sul collo facilitano la calzatura. Elevato comfort di calzatura e nel piegare il piede. Robusti e resistenti grazie alla protezione della punta e dei bordi in PU. Suola profilata antiscivolo e resistente al carburante con intersuola in acciaio come protezione antipenetrazione, protezione della punta con puntale in acciaio. Appoggio antiscivolo su tronchi o rami grazie alla speciale barra centrale della suola.

Taglia
37 - 50

Codice
0088 532 06..



SOLO FINO AD ESAURIMENTO! SCARPONI IN PELLE PER MOTOSEGA FUNCTION



Tomaia in pelle di vitello fiore idrorepellente. Estremamente comodi grazie alla fodera traspirante in tessuto con bordo tallone imbottito, stringatura robusta con fissaggio a ganci profondi, puntale protettivo antiusura e antiabrasione suola intermedia ammortizzante in PU, elevata sicurezza di movimento grazie alla suola profilata antiscivolo.

Taglia
39 - 47

Codice
0088 532 04..

① Delucidazioni sulle certificazioni a pagina 387





SCARPONI IN PELLE PER MOTOSEGA DYNAMIC S3

Tomaia in nabuk conciata di alta qualità e particolarmente idrorepellente. Di uso universale, anche in cantiere grazie alla protezione antipenetrazione S3. Materiale interno estremamente traspirante che favorisce il trasporto dell'umidità, bordo tallone imbottito, stringatura robusta con ganci profondi, occhielli a scorrimento agevolato, soletta ergonomica estraibile, suola intermedia in acciaio come protezione antipenetrazione, protezione punta antiusura e antiabrasione, suola intermedia ammortizzante in PU, elevata sicurezza di movimento grazie alla suola profilata antiscivolo.

Taglia **38 - 48** Codice **0088 532 01..**



SCARPONI DA TREKKING PER MOTOSEGA ADVANCE GTX

Tomaia in pregiata pelle di vitello scamosciata estremamente idrorepellente, per lavori da professionisti con la motosega su superfici in pendenza e nella manutenzione degli alberi. Stringatura robusta con ganci profondi, occhielli a scorrimento agevolato, membrana GORE-TEX® impermeabile ed estremamente traspirante. Pregiata soletta ergonomica estraibile estremamente assorbente, ulteriore protezione da bagnato e usura grazie all'alto bordo in gomma, suola intermedia in PU ammortizzante, elevata sicurezza di movimento grazie alla speciale suola profilata antiscivolo.

Taglia **39 - 49** Codice **0088 532 03..**



Le cifre finali (..) del codice sono indispensabili per l'indicazione della misura: 36/37/38/39/40/41/42/43/44/45/46/47/48/49/50



STIVALI IN GOMMA PER MOTOSEGA FUNCTION

Stivali in gomma per motosega fatti a mano in gomma naturale. Suola profilata in gomma autopulente con grandi scanalature e ottima aderenza. Bordo del gambale in tessuto con laccio, adatti anche a polpacci robusti, peso ridotto grazie al gambale basso, profilo ad altezza sottopiede, elevata sicurezza di movimento grazie alla speciale suola profilata antiscivolo.

Taglia **39 - 47** Codice **0088 493 01..**



STIVALI IN GOMMA PER MOTOSEGA SPECIAL

Stivali in gomma per motosega fatti a mano in gomma naturale. Suola profilata in gomma autopulente con grandi scanalature e ottima aderenza. Gambale in gomma con laccio, strisce rifrangenti, profilo ad altezza sottopiede, elevata sicurezza di movimento grazie alla suola profilata antiscivolo.

Taglia **36 - 50** Codice **0088 493 00..**

	Codice	Altezza gambale cm (circa)	DIN EN ISO 20345 / DIN EN ISO 17249 / Classe di protezione	Peso (kg) nella misura 42 per paio (circa)	Classe di protezione antitaglio	Vacchetta di alta qualità	Impermeabili	Suola profilata, con grandi scanalature e autopulente	Suola interna ortopedica	Puntale in acciaio	Suola intermedia in acciaio	Grande comodità nel piegare il piede	Certificazione [Ⓞ]	Adatti per chiodatura	Adatti per ramponi	Protezione antistorta
SCARPE DA LAVORO SENZA PROTEZIONE ANTITAGLIO																
SCARPE DI SICUREZZA WORKER S2	0088 530 02..	-	●/-/S2	1,0	-	-	-	●	●	●	-	●	-	-	-	-
SCARPONI DI SICUREZZA WORKER S3	0088 489 01..	-	●/-/S3	1,3	-	-	-	●	●	●	●	●	-	-	-	-
CALZATURE PER MOTOSEGA CON PROTEZIONE ANTITAGLIO																
MS-SCARPONI IN PELLE FUNCTION ACTIVE	NUOVO 0088 532 06..	21	●/●/S3	2,2	1	-	●	●	●	●	●	●	●	-	-	●
SCARPONI IN PELLE PER MOTOSEGA FUNCTION	0088 532 04..	20	●/●/S2	1,9	1	●	-	●	●	●	-	●	●	-	-	●
SCARPONI IN PELLE PER MOTOSEGA DYNAMIC S3	0088 532 01..	20	●/●/S3	2,0	1	●	-	●	●	●	●	●	●	-	-	●
SCARPONI DA TREKKING PER MOTOSEGA ADVANCE GTX	0088 532 03..	20	●/●/S2	2,5	2	●	●	●	●	●	-	●	●	-	●	●
STIVALI IN GOMMA PER MOTOSEGA FUNCTION	0088 493 01..	32	●/●/S2	2,9	1	-	●	●	-	●	-	●	-	●	-	-
STIVALI IN GOMMA PER MOTOSEGA SPECIAL	0088 493 00..	35	●/●/S2	3,1	3	-	●	●	-	●	-	●	●	-	-	-

● Di serie - Non disponibile [Ⓞ] Delucidazioni sulle certificazioni a pagina 387
 ! Solo fino ad esaurimento!



PROTEZIONE PER VISO, UDITO, TESTA, OCCHIALI E GUANTI DA LAVORO

- Protezione della testa, udito e volto da rumorosità del motore, trucioli e piccoli sassi
- Protezioni combinate per il viso e per l'udito regolabili individualmente
- Adeguata protezione di orecchi, occhi e mani per tutte le esigenze individuali

PROTEZIONE PER L'UDITO



	GSS	CONCEPT	CONCEPT 24	CONCEPT 24 F	CONCEPT 28	TIMBERSPORTS® EDITION	DYNAMIC SOUND	
Protezione per l'udito (valori di isolamento acustico)	SNR 34 (H: 33; M: 31; L: 28)	SNR 26 (H: 32; M: 23; L: 15)	SNR 24 (H: 28; M: 22; L: 15)	SNR 24 (H: 31; M: 21; L: 14)	SNR 28 (H: 31; M: 27; L: 18)	SNR 27 (H: 34; M: 25; L: 18)	SNR 28 (H: 34; M: 26; L: 18)	SNR 29 (H: 33; M: 26; L: 18)
Caratteristiche e dotazione	<ul style="list-style-type: none"> • Realizzato in schiuma PU di forma conica con un ottimo isolamento acustico • Materiale morbido per un piacevole comfort d'uso • Due coppie nel Multibox 	<ul style="list-style-type: none"> • Particolarmente leggera • Facilmente regolabile • Morbido cuscino per un piacevole comfort di utilizzo 	<ul style="list-style-type: none"> • Particolarmente stabile • Staffa metallica trasparente e morbido cuscinetto per un maggiore comfort di utilizzo 	<ul style="list-style-type: none"> • Archetto imbottito e morbido cuscino per un elevato comfort di utilizzo • Pieghevole per un trasporto poco ingombrante 	<ul style="list-style-type: none"> • Particolarmente stabile • Staffa metallica trasparente e morbido cuscinetto per un maggiore comfort di utilizzo. • Elevato isolamento acustico 	<ul style="list-style-type: none"> • Design TIMBERSPORTS® • Archetto imbottito e morbido cuscino per un elevato comfort di indossamento • Elevato isolamento acustico • Per adulti e bambini 	<ul style="list-style-type: none"> • Uso versatile • Utilizzo delle funzioni dello smartphone tramite Bluetooth • Ingresso AUX separato • Durata della batteria fino a 38 ore 	
Bluetooth®	-	-	-	-	-	-	-	Bluetooth
Codice	0000 886 0411	0000 884 0539	0000 884 0541	0000 884 0542	0000 884 0543	Per adulti 0000 884 0546	Per bambini 0000 884 0547	0000 884 0519



Per conoscere i prezzi attuali, scansionate il codice QR o visitate il sito stihl.ch.

TUTTE LE CUFFIE DI PROTEZIONE STIHL SODDISFANO I REQUISITI DI SICUREZZA DELLA NORMA EN 352.

ADVANCE PROCOM COMUNICARE IN MODO INTELLIGENTE, EFFICIENTE E CONFORTEVOLE

L'ADVANCE ProCOM è sia una protezione per l'udito che una soluzione di comunicazione innovativa, orientata alle esigenze della silvicoltura e della cura degli alberi. La sua tecnologia consente di collegare in rete fino a 16 persone, in modo che gli utenti siano in contatto diretto. Ogni auricolare funge anche da amplificatore, in modo da poter coprire distanze maggiori in team più numerosi. L'efficiente riduzione del rumore, in cui il rumore della macchina viene attivamente attenuato dal filtro, e l'ottima qualità della voce consentono di lavorare concentrati e di comunicare in modo chiaro e piacevole anche in ambienti rumorosi. Tramite la connessione Bluetooth® è possibile utilizzare le funzioni dello smartphone e integrare i classici radiotrasmettitori nella comunicazione tramite l'ADVANCE ProCOM.

SNR 32 (H: 35; M: 29; L: 23)^①

ACCETTARE UNA TELEFONATA
DISATTIVARE IL MICROFONO / ATTIVARE FUNZIONE DI ASCOLTO AMBIENTALE
MICROFONO

CUFFIA DI PROTEZIONE ADVANCE PROCOM

Codice
0000 884 0544

Ulteriori versioni:

- ➔ Set casco con ADVANCE ProCOM si trova a pagina 349
- ➔ Set capsule di protezione dell'udito ADVANCE ProCOM Per il montaggio su set casco, vedere pagina 350



• Di serie
- Non disponibile

① Quando si utilizza la variante di cuffia protezione ADVANCE ProCOM



Per conoscere i prezzi attuali, scansionate il codice QR o visitate il sito stihl.ch.

PROTEZIONE PER VISO E PROTEZIONE PER L'UDITO



SERIE	FUNCTION			DYNAMIC	DYNAMIC			ADVANCE	
	FUNCTION GSS PC	FUNCTION GSS PA	FUNCTION GPA		DYNAMIC GPC	DYNAMIC GPA	DYNAMIC SOUND PC	DYNAMIC SOUND PA	ADVANCE GPC 28
Protezione per l'udito (valori di isolamento acustico)	SNR 34 (H: 33; M: 31; L: 28) ^①	SNR 34 (H: 33; M: 31; L: 28) ^①	SNR 25 (H: 27; M: 22; L: 16) ^①	SNR 31 (H: 35; M: 29; L: 19) ^①	SNR 31 (H: 35; M: 29; L: 19) ^①	SNR 29 (H: 33; M: 26; L: 18) ^①	SNR 29 (H: 33; M: 26; L: 18) ^①	SNR 28 (H: 32; M: 26; L: 16) ^①	SNR 28 (H: 32; M: 26; L: 16) ^①
Certificazione / Norma	EN 166, EN 352	EN 1731, EN 352	EN 1731, EN 352	EN 166, EN 352	EN 1731, EN 352	EN 166, EN 352	EN 1731, EN 352	EN 166, EN 352	EN 1731, EN 352
Caratteristiche e dotazione	<ul style="list-style-type: none"> Protezione viso con visiera in materiale sintetico (policarbonato PC) Protezione UV al 100 % Con doppia fascia per la testa^② Incl. quattro tappi per le orecchie 	<ul style="list-style-type: none"> Protezione viso con visiera in reticella di nylon (poliammide PA) Con doppia fascia per la testa^② Incl. quattro tappi per le orecchie 	<ul style="list-style-type: none"> Protezione viso particolarmente leggera con visiera in reticella di nylon (poliammide PA) Archetto regolabile Capsule di protezione dell'udito con buona attenuazione del rumore 	<ul style="list-style-type: none"> Protezione viso con visiera in materiale sintetico (policarbonato PC) Protezione UV al 100 % Visiera allargata con rivestimento antiappannamento Protezione aggiuntiva per la fronte Capsule di protezione dell'udito con elevata attenuazione del rumore 	<ul style="list-style-type: none"> Protezione viso con visiera in reticella di nylon (poliammide PA) Morbido archetto imbottito Visiera allargata Protezione aggiuntiva per la fronte Capsule di protezione per l'udito con elevata attenuazione del rumore 	<ul style="list-style-type: none"> Protezione viso con visiera in materiale sintetico (policarbonato PC) Capsule di protezione per l'udito con Bluetooth® per l'utilizzo delle funzioni dello smartphone 	<ul style="list-style-type: none"> Protezione viso con visiera in reticella di nylon (poliammide PA) Capsule di protezione per l'udito con Bluetooth® per l'utilizzo delle funzioni dello smartphone 	<ul style="list-style-type: none"> Per applicazioni professionali Protezione viso con visiera in materiale sintetico (policarbonato PC) Protezione UV al 100 % Visiera con rivestimento antiappannamento Cinghie regolabili con regolazione a tacche Protezione della fronte con fessure di ventilazione Sistema di supporto completo per il massimo comfort e una distribuzione ottimale del peso 	<ul style="list-style-type: none"> Per applicazioni professionali Protezione viso con visiera in reticella in nylon (poliammide PA) Visiera con rivestimento antiappannamento Cinghie regolabili con regolazione a tacche Sistema di supporto completo per il massimo comfort e una distribuzione ottimale del peso
Certificazione ^③	-	-	-	-	-	-	-		
Bluetooth [®]	-	-	-	-	-			-	-
Codice	0000 884 0255	0000 884 0252	0000 884 0251	0000 884 0253	0000 884 0254	0000 884 0538	0000 884 0537	0000 884 0256	0000 884 0231

- Non disponibile

① In tutti i lavori con decespugliatori, tagliabordi, soffiatori/atomizzatori e troncatrici si deve indossare anche una protezione per gli occhi (occhiali di protezione secondo EN 166)
② Sostiene la nuca, impedisce che la protezione scivoli. Regolabile individualmente

③ Delucidazioni sulle certificazioni a pagina 428

PROTEZIONE TESTA



SERIE	FUNCTION	DYNAMIC		
	FUNCTION BASIC	DYNAMIC LIGHT	DYNAMIC ERGO	DYNAMIC X-ERGO
Casco: circonferenza della testa (cm), dotazione interna	53 - 66, 6 punto	53 - 62, 4 punto	52 - 61, 6 punto	52 - 61, 6 punto
Peso (g)	695	671	762	840
Protezione per l'udito (valori di isolamento acustico)	SNR 27 (H: 29; M: 26; L: 19)	SNR 28 (H: 32; M: 26; L: 16)	SNR 27 (H: 34; M: 25; L: 18)	SNR 30 (H: 35; M: 27; L: 20)
Protezione del viso / trasmissione della luce	Reticella in nylon, 55 %	Reticella in nylon, 55 %	Reticella in nylon, 45 %	Reticella in metallo, 60 %
Certificazione / Norma	EN 352, EN 397, EN 1731	EN 352, EN 397, EN 1731	EN 352, EN 397, EN 1731	EN 352, EN 397, EN 1731
Equilibrio	+	++	++	++
Funzionalità	+	++	++	+++
Certificazione ^①	-			
Bluetooth [®]	-	o	-	-
Caratteristiche e dotazione	SET CASCOS <ul style="list-style-type: none"> Particolarmente adatto per uso occasionale e privato Visiera più grande con protezione aggiuntiva per la fronte e canalina per la pioggia Fascia per il sudore in materiale funzionale 	<ul style="list-style-type: none"> Il set casco più leggero dell'assortimento STIHL, per uso privato e professionale Fascia per la testa regolabile Fascia per il sudore in pelle sintetica 	<ul style="list-style-type: none"> Per uso privato e professionale Fascia per la testa con regolazione a tacche Aperture regolabili Fascia per il sudore in pelle sintetica Casco progettato con particolare attenzione all'ergonomia; grazie alla distribuzione oculata del peso, la muscolatura del collo non è sollecitata, nemmeno in posizione di parcheggio La posizione di parcheggio particolarmente compatta della visiera e della protezione auricolare aiuta a evitare di rimanere impigliati nei rami 	<ul style="list-style-type: none"> Per uso privato e professionale Fascia per la testa con regolazione a tacche Aperture regolabili Fascia per il sudore in materiale funzionale Protezione acustica con isolamento acustico elevato Casco progettato con particolare attenzione all'ergonomia; grazie alla distribuzione oculata del peso, la muscolatura del collo non è sollecitata, nemmeno in posizione di parcheggio della visiera e della protezione auricolare La posizione di parcheggio particolarmente compatta della visiera e della protezione auricolare aiuta a evitare di rimanere impigliati nei rami
ACCESSORI[®]				
Fissaggio interno protezione anti-pioggia	o	o	o	o
Occhiali di protezione integrati	-	-	-	o ^②
Prolunga visiera	-	-	-	-
Sottogola	-	o	o	o
Set capsule di protezione dell'udito DYNAMIC Soundd	-	-	-	-
Set capsule di protezione dell'udito ADVANCE ProCOM	-	o	-	-



Per conoscere i prezzi attuali, scansionate il codice QR o visitate il sito stihl.ch.

o Optional
- Non disponibile

+ Normale
++ Buono
+++ Eccellente

① Delucidazioni sulle certificazioni a pagina 428
② Ulteriori informazioni sugli accessori per caschi da pagina 350
③ Con dispositivo a clip per occhiali DYNAMIC Light Plus (vedere pagina 352) sul casco



CARATTERISTICHE DELLA VISIERA

RETE IN NYLON

- Il materiale flessibile riduce il rischio di rottura e aumenta la durata
- A temperature particolarmente basse, il ghiaccio può essere rimosso facilmente dalla rete
- La trasmissione della luce di livello medio garantisce una buona visibilità

RETE IN METALLO


- Trasmissione della luce superiore rispetto alle reti in nylon
- Meno irritazioni visive
- Una visiera piegata può essere facilmente raddrizzata

GRIGLIA METALLICA INCISA

- Trasmissione della luce superiore rispetto ad altre visiere a rete
- Rete in acciaio per molle antiruggine e molto robusta
- Meno irritazioni visive

PER UNA VESTIBILITÀ PERFETTA

MISURARE LA CIRCONFERENZA DELLA TESTA NEL PUNTO PIÙ LARGO SOPRA LE ORECCHIE.





SERIE

Casco: circonferenza della testa (cm), dotazione interna
Peso (g)
Protezione per l'udito (valori di isolamento acustico)
Protezione del viso / trasmissione della luce
Certificazione / Norma
Equilibrio
Funzionalità
Certificazione ^①
Bluetooth [®]

Caratteristiche e dotazione

Codice

ACCESSORI^②

Fissaggio interno protezione anti-pioggia
Occhiali di protezione integrati
Prolunga visiera
Sottogola
Set capsule di protezione dell'udito DYNAMIC Soundd
Set capsule di protezione dell'udito ADVANCE ProCOM

ADVANCE

ADVANCE VENT	ADVANCE X-VENT	ADVANCE X-CLIMB
53 - 64, 6 punto	53 - 64, 6 punto	50 - 63, 6 punto
861	845	849
SNR 28 (H: 30; M: 26; L: 19)	SNR 30 (H: 34; M: 27; L: 19)	SNR 28 (H: 32; M: 26; L: 16)
Reticella in metallo, 70 %	Griglia metallica incisa, 85 %	Reticella in nylon, 55 %
EN 352, EN 397, EN 1731	EN 352, EN 397, EN 1731	EN 12492, EN 397, EN 352, EN 1731
+++	+++	+++
+++	+++	+++
o	o	o
<ul style="list-style-type: none"> Per uso professionale nel settore forestale Fascia per la testa con regolazione a tacche Distribuzione ottimale del peso Adesivo catarifrangente per una maggiore sicurezza Ottima ventilazione Visiera e protezione auricolare facili da usare Espandibile con vari accessori 	<ul style="list-style-type: none"> Per uso professionale nel settore forestale Fascia per la testa con regolazione a tacche Adesivo catarifrangente per una maggiore sicurezza Ottima ventilazione Visiera e protezione auricolare facili da usare Espandibile con vari accessori 	<ul style="list-style-type: none"> Casco da arrampicata universale per l'impiego professionale sugli alberi e a terra Fascia per la testa con regolazione a tacche e aperture di aerazione Sottogola con chiusura magnetica Adesivo catarifrangente per una maggiore sicurezza Comfort elevato

SET CASCHI

0000 888 0801	0000 888 0802	0000 888 0812
o	o	o
o	o	-
o	o	-
o	o	•
o	o	-
o ^③	o ^③	o

ADVANCE

ADVANCE X-VENT SOUND	ADVANCE X-VENT PROCOM
53 - 64, 6 punto	53 - 64, 6 punto
935	945
SNR 27 (H: 31; M: 24; L: 18)	SNR 31 (H: 36; M: 29; L: 21)
Griglia metallica incisa, 85 %	Griglia metallica incisa, 85 %
EN 352, EN 397, EN 1731	EN 352, EN 397, EN 1731
+++	+++
+++	+++
<ul style="list-style-type: none"> Per uso professionale nel settore forestale Fascia per la testa con regolazione a tacche e aperture di aerazione Adesivo catarifrangente per una maggiore sicurezza Con protezione auricolare elettronica: ascoltate la musica e telefonate 	<ul style="list-style-type: none"> Per uso professionale nel settore forestale Fascia per la testa con regolazione a tacche e aperture di aerazione Adesivo catarifrangente per una maggiore sicurezza Con protezione auricolare elettronica: comunicazione di alta qualità con più partecipanti, ascolto ambientale

0000 888 0806	0000 888 0813
o	o
o	o
o	o
o	o
o	o
o	o

CASCO SENZA VISIERA E PROTEZIONE DELL'UDITO

ADVANCE

ADVANCE X-CLIMB
50 - 63, 6 punto
500
-
-
EN 12492, EN 397
+++
+++
o
<ul style="list-style-type: none"> Casco da arrampicata universale per l'impiego professionale sugli alberi e a terra Fascia per la testa con regolazione a tacche e aperture di aerazione Sottogola con chiusura magnetica Adesivo catarifrangente per una maggiore sicurezza

0000 889 9045
o
-
-
•
o ^④
o

LAMPADA FRONTALE STIHL CON SUPPORTO PER CASCO

Pratico accompagnatore per fare jogging, andare in bicicletta o lavorare nella foresta nella stagione buia. Con elastico regolabile su tutto il perimetro per una perfetta aderenza alla testa. Include un pratico supporto per il fissaggio a tutti i caschi di sicurezza STIHL.

Codice 0421 600 0069

➔ Visitare anche il sito stihl.ch



Per conoscere i prezzi attuali, scansionate il codice QR o visitate il sito stihl.ch.

- Di serie
- o Optional
- Non disponibile
- + Normale
- ++ Buono
- +++ Eccellente

- ① Delucidazioni sulle certificazioni a pagina 428
- ② Ulteriori informazioni sugli accessori per caschi da pagina 350

- ③ Il set di protezioni auricolari ProCOM si fissa all'attacco del casco esistente senza l'adattatore in dotazione.
- ④ Per l'utilizzo con il casco ADVANCE X-Climb (senza visiera e protezione per l'udito), è necessario l'adattatore per set capsule protezione dell'udito DYNAMIC Sound (0000 889 8013), vedere pagina 351





ACCESSORI PER SET DI CASCHI

SET CAPSULE DI PROTEZIONE DELL'UDITO DYNAMIC SOUND



Le funzioni dello smartphone, come telefonare e ascoltare musica, possono essere utilizzate tramite la connessione Bluetooth®. Per l'utilizzo con il casco ADVANCE X-Climb (senza visiera e protezione per l'udito), è necessario l'adattatore per set capsule protezione dell'udito DYNAMIC Sound.

EN 352, SNR 27 (H: 31; M: 24; L: 18)

Per set caschi ADVANCE Vent, X-Vent, X-Vent ProCOM così come casco X-Climb (senza visiera e protezione per l'udito)

Codice
0000 889 9043



SET CAPSULE DI PROTEZIONE DELL'UDITO ADVANCE PROCOM



L'ADVANCE ProCOM è sia una protezione per l'udito che una soluzione di comunicazione innovativa, orientata alle esigenze della silvicoltura e della cura degli alberi. La sua tecnologia consente di collegare in rete fino a 16 persone, in modo che gli utenti siano in contatto diretto. Ogni auricolare funge anche da amplificatore, in modo da poter coprire distanze maggiori in team più numerosi. L'efficiente riduzione del rumore, in cui il rumore della macchina viene attivamente attenuato dal filtro, e l'ottima qualità della voce consentono di lavorare concentrati e di comunicare in modo chiaro e piacevole anche in ambienti rumorosi. Tramite la connessione Bluetooth® è possibile utilizzare le funzioni dello smartphone e integrare i classici radiotrasmittitori nella comunicazione tramite l'ADVANCE ProCOM. Per l'intrattenimento durante il lavoro è integrata una radio FM.

EN 352, SNR 31 (H: 36; M: 29; L: 21)^①

Per set casco FUNCTION Universal e DYNAMIC Light e per tutti i caschi della serie ADVANCE

Codice
0000 889 8011



Ulteriori versioni:

- ➔ La cuffia di protezione ADVANCE ProCOM è disponibile a pagina 324
- ➔ Cuffia di protezione dell'udito con ADVANCE ProCOM da pagina 349

① In combinazione con il set casco FUNCTION Universal, DYNAMIC Light e tutti i caschi della serie ADVANCE

② Delucidazioni sulle certificazioni a pagina 430

FISSAGGIO INTERNO PROTEZIONE ANTIPIOGGIA



Impedisce in modo affidabile la penetrazione di pioggia, neve o piccole particelle di sporco dall'alto.

Per set casco FUNCTION Basic

Codice
0000 889 8004

Per set casco FUNCTION Universal e ADVANCE X-Climb

0000 884 0435

Per set casco DYNAMIC Ergo e X-Ergo

0000 889 8009

Per set casco ADVANCE Vent, X-Vent, X-Vent Sound e X-Vent ProCOM

0000 889 8006



SOTTOGOLA

Per fissare saldamente il set casco sulla testa. Impedisce al set casco di scivolare quando ci si piega o si lavora in zone densamente ricoperte di vegetazione.

Per set casco FUNCTION Universal e DYNAMIC Light

Codice
0000 884 0133

Per set casco ADVANCE Vent e X-Vent

0000 889 8007



OCCHIALI DI PROTEZIONE INTEGRATI

Occhiali di protezione senza astine, da integrare direttamente sul casco. Se necessario, possono essere posizionati verso l'alto sotto la calotta.

Per set caschi ADVANCE Vent, X-Vent, X-Vent Sound e X-Vent ProCOM

Codice
0000 894 9402

PROLUNGA VISIERA

Per proteggere la zona del collo dalle particelle di sporco lanciate, per esempio i trucioli di legno.

Per set casco ADVANCE Vent, X-Vent, X-Vent Sound e X-Vent ProCOM


Codice
0000 889 8008



ADAPTER PER SET CAPSULE DI PROTEZIONE DELL'UDITO DYNAMIC SOUND

Per il fissaggio delle capsule di protezione per l'udito DYNAMIC Sound al casco ADVANCE X-Climb (senza visiera e protezione per l'udito).

Codice
0000 889 8013



OCCHIALI PROTETTIVI



SERIE	FUNCTION						DYNAMIC						
	STANDARD	FUNCTION LIGHT			FUNCTION SLIM			DYNAMIC CONTRAST			DYNAMIC LIGHT PLUS		
Colore della lente		●	●	○	●	○	●	●	○	●	●	○	
Campo di impiego	Universale	Buon adattamento all'intensità luminosa	Ottimi in giornate di sole intenso	Ottimi in presenza di poca luce	Ottimi in giornate di sole intenso	Ottimi in presenza di poca luce	Buon adattamento all'intensità luminosa	Ottimi in giornate di sole intenso	Ottimi in presenza di poca luce	Eccellente adattamento all'intensità luminosa	Ottimi in giornate di sole intenso	Ottimi in presenza di poca luce	
Certificazione/ Norma	EN 166, EN 170	EN 166, EN 170	EN 166, EN 172	EN 166, EN 170	EN 166, EN 172	EN 166, EN 170	EN 166, EN 170	EN 166, EN 172	EN 166, EN 170	EN 166, EN 170	EN 166, EN 172	EN 166, EN 170	
Classe di resistenza all'impatto	F (45 m/s)	F (45 m/s)			F (45 m/s)			F (45 m/s)			F (45 m/s)		
Protezione laterale	●	●			●			●			●		
Antigraffio	●	●			●			●			●		
Antiappannamento	-	-			-			●			●		
Protezione 100% dai raggi UV	●	●			●			●			●		
Codice	0000 884 0367	0000 884 0360	0000 884 0362	0000 884 0361	0000 884 0378	0000 884 0377	0000 884 0364	0000 884 0365	0000 884 0366	0000 884 0372	0000 884 0371	0000 884 0370	



SERIE	TIMBERSPORTS®			PER CHI PORTA GLI OCCHIALI	
	TIMBERSPORTS® EDITION			SUPER OTG	ULTRASONIC
Colore della lente	●	○	○	○	○
Campo di impiego	Ottimi in giornate di sole intenso	Ottimi in giornate di sole intenso, moderno rivestimento a specchio	Ottimi in presenza di poca luce	Impiego universale, ottimi in presenza di poca luce	Motosega di pronto intervento, troncatrice, ottimi in presenza di poca luce e in ambienti polverosi
Certificazione/ Norma	EN 166, EN 172	EN 166, EN 172	EN 166, EN 170	EN 166, EN 170	EN 166, EN 170
Classe di resistenza all'impatto	F (45 m/s)			F (45 m/s)	B (120 m/s)
Montatura / stanghette regolabili	-			-	●
Protezione laterale	●			●	●
Antigraffio	●			●	●
Antiappannamento	●			●	●
Protezione 100% dai raggi UV	●			●	●
Codice	0000 884 0380	0000 884 0381	0000 884 0379	0000 884 0358	0000 884 0359

● Di serie
- Non disponibile

OCCHIALI DI PROTEZIONE TIMBERSPORTS® EDITION

I moderni occhiali di protezione con i discreti dettagli TIMBERSPORTS® sulle aste sono ideali per tutti i lavori con gli attrezzi STIHL e possono essere indossati anche nel tempo libero, ad esempio durante l'attività sportiva. Gli occhiali si caratterizzano per il comfort, anche sulla pelle umida, le lenti antiappannamento e per l'inserito antipolvere e antisudore nella parte frontale. Inoltre presentano un rivestimento antigraffio e una protezione UV. Le aste sottili e flessibili assicurano una sensazione di comfort sotto la protezione auricolare. Gli occhiali di protezione TIMBERSPORTS® Edition sono disponibili nelle versioni trasparente, colorata e argento specchiato. È inclusa un'esclusiva sacca antipolvere in microfibra che serve per la conservazione, il trasporto e allo stesso tempo come panno per la pulizia degli occhiali.



GUANTI DA LAVORO



SERIE	FUNCTION				
	FUNCTION SENSOTOUCH	FUNCTION UNIVERSAL	FUNCTION DUROGRIP	FUNCTION THERMOGRIP	FUNCTION PROTECT MS
Materiale	Maglia con rivestimento in nitrile	Pelle di vitello / dorso in canvas	Maglia con rivestimento in lattice	Maglia con rivestimento in lattice	Pelle di vitello / dorso in tessuto
Certificazione / Norma	EN 388, EN ISO 21420	EN 388, EN ISO 21420	EN 388, EN ISO 21420	EN 388, EN ISO 21420, EN 511	EN 388, EN ISO 21420, EN ISO 11393
Livelli di prestazione secondo EN 388: Abrasione / Taglio / Strappo foratura / Taglio ISO	4/1/2/1/X	3/1/3/3/X	2/1/2/1/X	2/2/4/1/X	2/1/3/2/X
Livelli di prestazione secondo EN 511: Convettivo / Contatto / Impermeabile	-	-	-	1/2/X	-
Vestibilità / taglio	+++	+	++	++	+
Sensibilità	+++	+	+	+	+
Resistenza	+	++	+++	+++	+++
Protezione dal freddo	-	-	++	+++	++
Polsino	Elastico	Risolto aperto	Elastico	Elastico	Elastico
Particolarità	Adatto all'utilizzo di touch screen	Risolto lungo	Buona presa sul bagnato, buona protezione contro il bagnato	Buona presa sul bagnato, buona protezione contro il bagnato	Classe di protezione antitaglio 0; design A protezione antitaglio
Codice	M = 9 0088 611 1509 L = 10 0088 611 1510 XL = 11 0088 611 1511	Taglia unica 0088 611 1410	S = 8 0088 611 1008 M = 9 0088 611 1009 L = 10 0088 611 1010 XL = 11 0088 611 1011	S = 8 0088 611 1208 M = 9 0088 611 1209 L = 10 0088 611 1210 XL = 11 0088 611 1211	S = 8 0088 610 0408 M = 9 0088 610 0409 L = 10 0088 610 0410 XL = 11 0088 610 0411

GUANTI DI PROTEZIONE

GUANTI INVERNALI

GUANTI CON PROTEZIONE ANTITAGLIO



DYNAMIC	ADVANCE						
	DYNAMIC SENSOLIGHT	DYNAMIC VENT	DYNAMIC THERMOVENT	DYNAMIC PROTECT MS	ADVANCE DURO	ADVANCE ERGO	ADVANCE ERGO MS
Pelle di vitello / dorso in tessuto	Pelle di vitello / dorso in tessuto	Pelle sintetica / dorso in tessuto	Pelle di capra / dorso in tessuto	Pelle di vitello / dorso in tessuto	Pelle di vitello / dorso in tessuto	Pelle di capra / dorso in tessuto	Pelle di vitello / dorso in tessuto
EN 388, EN ISO 21420	EN 388, EN ISO 21420	EN 388, EN ISO 21420	EN 388, EN ISO 21420, EN 511	EN 388, EN ISO 21420, EN ISO 11393	EN 388, EN ISO 21420	EN 388, EN ISO 21420	EN 388, EN ISO 21420
1/1/1/2/X	2/1/2/1/X	2/1/2/2/X	3/1/2/2/X	2/1/3/2/X	2/0/2/2/X	2/1/3/1/X	
-	-	1/1/X	-	-	-	-	
++	++	+++	++	++	+++	+++	
+++	++	+++	++	++	+++	+++	
++	-	++	+++	+++	+++	++	
-	-	++	++	++	+	-	
Elastico, chiusura in velcro	Elastico, chiusura in velcro	Elastico	Elastico	Elastico	Elastico	Elastico, chiusura in velcro	Elastico, chiusura in velcro
Leggeri, strisce riflettenti	Adatto all'utilizzo di touch screen, leggero e traspirante	Traspiranti, impermeabile	Classe di protezione antitaglio 1; design A protezione antitaglio	Protezione polsi	Traspirante, elastico	Traspiranti, con strisce riflettenti	
S = 8 0088 611 0808 M = 9 0088 611 0809 L = 10 0088 611 0810 XL = 11 0088 611 0811	S = 8 0088 611 1708 M = 9 0088 611 1709 L = 10 0088 611 1710 XL = 11 0088 611 1711	S = 8 0088 611 0508 M = 9 0088 611 0509 L = 10 0088 611 0510 XL = 11 0088 611 0511	S = 8 0088 610 0308 M = 9 0088 610 0309 L = 10 0088 610 0310 XL = 11 0088 610 0311 XXL = 12 0088 610 0312	M = 9 0088 611 0609 L = 10 0088 611 0610 XL = 11 0088 611 0611	M = 9 0088 611 0409 L = 10 0088 611 0410 XL = 11 0088 611 0411	S = 8 0088 611 1608 M = 9 0088 611 1609 L = 10 0088 611 1610 XL = 11 0088 611 1611 XXL = 12 0088 611 1612	

GUANTI DI PROTEZIONE

GUANTI INVERNALI

GUANTI CON PROTEZIONE ANTITAGLIO

GUANTI DI PROTEZIONE



CONTENITORI PER BATTERIE (SISTEMA SYSTAINER³)

Per conservare in modo protetto e trasportare in modo semplice e poco ingombrante batterie, caricatori e ulteriori accessori. I contenitori sono impilabili ed è possibile accedere ad uno di essi anche all'interno della pila grazie alla chiusura a T-Loc. I contenitori per batterie STIHL del sistema Systainer³ sono perfettamente compatibili con il sistema bott vario³ e possono essere integrati in modo flessibile.

Con inserto preformato, per due batterie AP e un caricatore AL.

Akku-Box S	Dimensioni (L x A x P) 40 x 13 x 30 cm	Codice 0000 882 9703
------------	---	-------------------------

Con inserto preformato per 6 batterie AP e 1 caricatore AL.

M	40 x 23 x 30 cm	0000 882 9704
---	-----------------	---------------

Con fondo imbottito, ad es. per 1 batteria AR L e 1 sistema di trasporto o per le batterie AP.

L	40 x 43 x 30 cm	0000 882 9705
---	-----------------	---------------

NUOVO PORTA BATTERIE



Trasporto semplice ed economico di massimo 6 batteria AP. Le batterie AP non sono incluse nella fornitura.

Dimensioni (L x A x P) 29 x 21 x 32 cm	Codice 4850 490 0600
---	-------------------------

BORSA PER IL TRASPORTO DELLA BATTERIA



Borsa leggera e resistente per trasportare più facilmente e riporre al pulito gli accessori, adatta ad es. a due batterie con AP un caricatore AL.

Dimensioni (L x A x P) 39 x 27 x 9 cm	Codice 0000 881 0520
--	-------------------------

NUOVO BORSA COMBINATA BATTERIA / OLIO



Borsa con vari scomparti per trasportare fino a 4 batterie AP o AK, 1 litro di olio catena, così come utensili e pezzi di ricambio. Il materiale robusto protegge dall'acqua e dallo sporco. Può essere portata in spalla. Il contenuto mostrato non è incluso nella fornitura della borsa.

Dimensioni (L x A x P) 37 x 17 x 19 cm	Codice 0000 881 0301
---	-------------------------

VALIGETTA PER MOTOSEGA



Per riporre e trasportare tutte le motoseghe a batteria e a benzina con spranga lunga meno di 50 cm (non per le motoseghe elettriche e le motoseghe a benzina MS 500i, MS 661 C-M, MS 880 e MS 881). Il contenuto mostrato non è incluso nella fornitura della borsa.

Dimensioni (L x A x P) 55 x 35 x 33 cm	Codice 0000 900 4008
---	-------------------------

BORSA PER MOTOSEGA «TIMBERSPORTS® EDITION»



Borsa flessibile e resistente in materiale impermeabile, design TIMBERSPORTS® per custodire e trasportare in maniera pulita e ordinata motoseghe e accessori. Adatto per spranghe di lunghezza fino a 50 cm, con lastra di fondo per una maggiore stabilità, pratiche tasche interne per accessori come batterie, caricabatteria, catene, spray per marcature e molto altro. Il contenuto mostrato non è incluso nella fornitura della borsa.

Dimensioni (L x A x P) 95 x 43 x 30 cm	Codice 0000 900 4300
---	-------------------------

CUSTODIA PER IL TRASPORTO DI MOTOSEGHE



Per trasportare e riporre al riparo dallo sporco la motosega dotata di spranga fino a 45 cm di lunghezza. Il contenuto mostrato non è incluso nella fornitura della borsa.

Dimensioni (L x A x P) 94 x 30 x 27 cm	Codice 0000 881 0508
---	-------------------------

BORSA PER IL TRASPORTO



Borsa leggera e resistente per il trasporto e la conservazione di tutti i motori Kombi STIHL con impugnatura circolare e gli attrezzi Kombi FS-KM o HL-KM. Ideale anche per gli attrezzi a batteria KMA 80 R, KMA 120 R, KMA 135 R, HSA 50, HSA 60, HSA 100, HLA 56, BGA 57, BGA 60, BGA 86 e BGA 100 con una batteria e un caricatore ciascuno. Il contenuto mostrato non è incluso nella fornitura della borsa.

Dimensioni (L x A x P) 124 x 24 x 37 cm	Codice 0000 881 0507
--	-------------------------



Per conoscere i prezzi attuali, scansionate il codice QR o visitate il sito stihl.ch.

TUTTO AL SUO POSTO.

ATTREZZI A MANO E ACCESSORI FORESTALI

- Per la cura di giardini e silvicoltura privata e professionale
- Facilitano il lavoro e lo rendono più rapido ed efficace
- Accessori utili per l'uso quotidiano

NUOVO CESOIE PER RAMI A BATTERIA ASA 20 ALTRO CHE UN RISPARMIO DI SFORZI



10,8 V • 0,8 kg^①



Attrezzo ideale per curare in modo facile, comodo e soprattutto senza sforzo alberi, cespugli, arbusti, piante ornamentali e viti. ASA 20 taglia senza fatica rami con diametro fino a 25 mm, praticando tagli netti. Rapida velocità di chiusura, taglio progressivo per un lavoro preciso, due diverse larghezze di apertura delle lame per un'elevata efficienza anche nel taglio dei rami più sottili. Display, impugnatura ergonomica, bilanciamento ottimale, strumento integrato a bordo per una manutenzione facile e veloce.



ASA 20 senza batteria e caricatore

Codice
VA05 011 6200

Contenuto del set:

- 1 × attrezzo base ASA 20
- 1 × batteria agli ioni di litio AS 2, 28 Wh, 10,8 V
- 1 × caricatore standard AL 1

Set ASA 20 con AS 2 e AL 1

VA05 011 6210

NUOVO SET DI LAME



Lame di ricambio di alta qualità e di lunga durata, realizzate in materiale robusto per mantenere le massime prestazioni di taglio.

Per ASA 20

Codice
VA05 007 4200



PAGINA 310

MULTIOIL BIO



Olio multifunzionale versatile, ad esempio per la cura delle lame delle cesoie a batteria ASA 20, disponibile in 50 ml e 150 ml.

ATTREZZI A MANO PER OGNI SFIDA.

Utensili e accessori forestali **359**

Sistema a tracolla modulare ADVANCE X-Flex **368**

Codice

Lunghezza (cm)

Peso (kg)

Ø ramo fino a (mm)

Numero di larghezze di apertura delle lame

Taglio progressivo

Viticultura^②

Frutticoltura^③

Giardinaggio^④

Cura di giardini e parchi^⑤

Sistema a batterie STIHL

CESOIE PER RAMI A BATTERIA













Modello	Stato	Codice	Lunghezza (cm)	Peso (kg)	Ø ramo fino a (mm)	Numero di larghezze di apertura delle lame	Taglio progressivo	Viticultura ^②	Frutticoltura ^③	Giardinaggio ^④	Cura di giardini e parchi ^⑤	Sistema a batterie STIHL
ASA 20	NUOVO	VA05 011 6200	32	0,8	25	2	●	+	+	+	+	Sistema AS
Set ASA 20 con AS 2 + AL 1	NUOVO	VA05 011 6210	32	1,0	25	2	●	+	+	+	+	Sistema AS

● Di serie
+ Idonea

① Peso senza batteria
② Potatura della vite
③ Potatura di allevamento, rinnovo e produzione
④ Lavori di potatura e ringiovanimento (piante, fiori)

⑤ Lavori di taglio e ringiovanimento (arbusti e siepi)
⑥ Delucidazioni sulle certificazioni a pagina 387
⑦ Spiegazione dei simboli a pagina 376

CESOIE DA GIARDINO













	Codice	Lunghezza (cm)	Peso (g)	Ø ramo fino a (mm)	Viticoltura®	Frutticoltura®	Giardinaggio®	Cura di giardini e parchi®	Certificazione®	Dotazioni
BYPASS®										
PG 10										
	0000 881 3604	22	230	20	+	+	++	+	-	Tacca tagliafilo, chiusura con una sola mano
PG 20										
	0000 881 3637	22	240	25	++	++	++	+++		Tacca tagliafilo, chiusura con una sola mano
PG 30										
	0000 881 3638	22	255	25	+++	+++	++	+++		Tacca tagliafilo, chiusura con una sola mano, scanalatura per linfa
FELCO F 6										
	0000 881 8501	20	210	20	+++	++	+++	++	-	Tacca tagliafilo, chiusura con una sola mano, scanalatura per linfa
FELCO F 8										
	0000 881 8503	21	245	25	+++	+++	++	+++	-	Tacca tagliafilo, chiusura con una sola mano, scanalatura per linfa
FELCO F 9 (per l'utilizzo con la mano sinistra)										
	0000 881 8504	21	245	25	+++	+++	++	+++	-	Tacca tagliafilo, chiusura con una sola mano, scanalatura per linfa
FELCO F 2										
	0000 881 8500	22	240	25	++	++	++	+++	-	Tacca tagliafilo, chiusura con una sola mano, scanalatura per linfa
FELCO F 7										
	0000 881 8502	21	290	25	+++	+++	++	+++	-	Tacca tagliafilo, chiusura con una sola mano, scanalatura per linfa, impugnatura rotante
AMBOSS®										
PG 25										
	0000 881 3639	20	260	15	+	+++	+	++		Chiusura con una sola mano

+ Idonea
 ++ Molto buona
 +++ Eccellente
 - Non adatto

① Trovate ulteriori informazioni su Bypass e Amboss a pagina 381
 ② Potatura della vite
 ③ Potatura di allevamento, rinnovo e produzione

④ Lavori di potatura e ringiovanimento (piante, fiori)
 ⑤ Lavori di taglio e ringiovanimento (arbusti e siepi)
 ⑥ Delucidazioni sulle certificazioni a pagina 387

CESOIE PER RAMI

	Codice	Lunghezza (cm)	Peso (g)	Ø ramo fino a (mm)	Viticoltura®	Frutticoltura®	Giardinaggio®	Cura di giardini e parchi®	Certificazione®	Dotazioni
BYPASS®										
PB 10										
	0000 881 3669	60	1.000	35	+++	+++	++	++		Testa di taglio tirante, ammortizzatore proteggi-articolazioni, scanalature di presa sulla controlama
PB 11										
	0000 881 3670	75	1.150	35	+++	+++	++	++		Testa di taglio tirante, ammortizzatore proteggi-articolazioni, scanalature di presa sulla controlama
PB 20										
	0000 881 3664	80	1.125	42	++	++	++	++		Testa di taglio tirante, ammortizzatore proteggi-articolazioni
PB 30										
	0000 881 6500	83	1.695	50	+++	+++	++	+++		Testa di taglio tirante, ammortizzatore proteggi-articolazioni, scanalature di presa sulla controlama
AMBOSS®										
PB 25										
	0000 881 3653	80	1.245	40	-	++	-	++		Ammortizzatore proteggi-articolazioni
PB 35										
	0000 881 3665	80	1.460	48	-	+++	-	+++		Ammortizzatore proteggi-articolazioni



Per conoscere i prezzi attuali, scansionate il codice QR o visitate il sito stihl.ch.





MARSUPIO

Per cesoie da giardino. Particolarmente robusto, in vacchetta nera. Non adatto per cesoia a batteria ASA 20



Codice
0000 881 3644

AFFILATORE 3-IN-1

Per cesoie per rami e da giardino, asce e accette e coltelli e per forbici. Design ergonomico per un facile utilizzo ed una affilatura professionale. Non adatto per cesoia a batteria ASA 20



Codice
0000 881 9801

CESOIA PER SIEPI PH 10

54 cm, 1050 g. Per siepi o arbusti teneri fino a molto resistenti. Lame anticorrosione con rivestimento speciale, affilatura ondulata e scanalature per la linfa, collegamenti lame regolabili senza l'ausilio di utensili, manico in legno di faggio, ammortizzatori.



Codice
0000 881 3671

PIETRA COTE PER AFFILARE E LEVIGARE

Per cesoie per rami, cesoie da giardino, cesoie per siepi, nonché per finitura di roncole, scortecciatori e asce. Due lati con grana grossa e grana fine, utilizzabile con acqua e olio. Non adatto per cesoia a batteria ASA 20



Codice
0000 881 6001

SEGA TELESCOPICA PR 40 CT

40 cm, circa 520 g. Sega professionale per aste telescopiche con filo tagliente a lungo grazie all'acciaio al carbonio con cromatura dura, lame affilate per prestazioni eccellenti con tazze di raccolta antiaderenti. Lo scortecciatore impedisce la rottura della corteccia, l'arpione tiene ferma la sega nel taglio. La faretra consente di conservarla in maniera sicura.



Codice
0000 881 4141

ACCESSORI: ASTA TELESCOPICA



Da 184 - 456 cm. Asta ovale in alluminio ad alta resistenza con leva di arresto e dispositivi di bloccaggio per una regolazione continua della lunghezza. Posizionamento sicuro dell'oggetto pesante. Rivestimento antiscivolo in gomma per una presa sicura.

Per PR 40 CT 0000 881 4113

SEGA TELESCOPICA PR 38 CT

40 cm, circa 400 g. Sega per sramatura di alta qualità, lama con cromatura dura e con tazze di raccolta, dotata inoltre di arpione e scalpello per unghioni come scortecciatore.



Codice
0000 881 3672

ACCESSORI: ASTA TELESCOPICA



Da 175 - 320 cm, a regolazione continua. Per lavori fino a un'altezza massima di circa 5 m. Robusto tubo in alluminio bicomponente Ø 30 mm / 27 mm. Morsa eccentrica in acciaio, estremamente robusta, facilmente regolabile, parte dell'impugnatura rivestita in gomma.

Per PR 38 CT 0000 881 6101

SEGA PER RAMI

Per segare in modo veloce e preciso. Dentatura giapponese a 3 lati, con tempra impulsiva, acciaio cromato, forma conica della lama, impugnatura morbida ergonomica, con protezione anticorrosione, con supporto con fondina per il fissaggio alla cintura su entrambi i lati, può essere utilizzato comodamente sia con la mano destra che con la sinistra.

Con lama dritta per uso universale nel giardinaggio e nella paesaggistica.



PR 24, 24 cm lama per seghe, 305 g, Ø ramo fino a 100 mm

Codice
0000 881 8701

PR 33, 33 cm lama per seghe, 370 g, Ø ramo fino a 150 mm

0000 881 8702

Con lama curva per segare senza pressione, ad esempio per la cura degli alberi.



PR 27 C, 27 cm lama per seghe, 358 g, Ø ramo fino a 120 mm

0000 881 8703

PR 33 C, 33 cm lama per seghe, 391 g, Ø ramo fino a 150 mm

0000 881 8704

SEGA PIEGHEVOLE PR 16

Per segare in modo veloce e preciso. Dentatura giapponese a 3 lati, con tempra impulsiva, acciaio cromato, forma conica della lama, impugnatura morbida ergonomica, lama richiudibile a scomparsa, con protezione anticorrosione.



16 cm lama per seghe, 160 g, Ø ramo fino a 65 mm

Codice
0000 881 8700

CUNEI PER
ABBATTIMENTO E TAGLIO

Resistente agli impatti, anche a temperature molto basse. In poliammide, dotato di una struttura superficiale volta a impedire la fuoriuscita del cuneo, in tre lunghezze per legname di spessore medio e grosso e con angolo del cuneo maggiorato.

19 cm
23 cm
25 cm

Codice
0000 881 2212
0000 881 2213
0000 881 2214

CUNEO PER ABBATTIMENTO
E SPACCALEGNA, IN ALLUMINIO

Lama sottile per una buona penetrazione nel legno. Tre modelli differenti per tronchi di diametro fino, medio e grosso, graffe di ritenuta, bava di guida e un lato liscio per potere inserire facilmente un secondo cuneo nel taglio di abbattimento, lega di alluminio di alta qualità.

22 cm, 600 g
24 cm, 800 g
26 cm, 1.000 g

Codice
0000 881 2222
0000 881 2223
0000 881 2224

CUNEO PER ABBATTIMENTO
IN ALLUMINIO

Con denti per una tenuta ottimale nel legno.

12 x 4 cm, 190 g

Codice
0000 881 2201

CUNEO PER MOTOSEGA,
IN ALLUMINIO

Forgiato, completo di inserto in legno e di anello.

980 g

Codice
0000 890 9200

CUNEO RITORTO,
IN ALLUMINIO

Massimo effetto di fenditura grazie alla sua forma arrotondata. Bava di guida e graffe di ritenuta per una guida ottimale e la massima tenuta anche su legno ghiacciato, forgiato per un'ottima stabilità con peso ridotto, superficie di battuta tonda.

22 cm, 920 g

Codice
0000 881 2221

ZAPPINO A MANO



Per raccogliere e appoggiare legna da ardere, piccoli tronchi e dischi di legno. Con manico in frassino, forma tedesca.

35 cm, 500 g

Codice
0000 881 2800

ZAPPINO IN ALLUMINIO



Per muovere e raccogliere piccoli tronchi e pezzi di legno senza affaticare la schiena. In resistentissima lega di alluminio con impugnatura in materiale sintetico. Tenuta sicura grazie all'uncino supplementare all'estremità dell'impugnatura.

70 cm, 580 g

Codice
0000 881 2805

LEVA PER ABBATTIMENTO



Per far cadere l'albero nella direzione desiderata guidato dalla cerniera, con gancio giratronco per girare i tronchi d'albero. In lega speciale di acciaio.

76 cm, ca. 1.800 g
130 cm, ca. 3.400 g

Codice
0000 881 2701
0000 881 2700

GANCIO PER AFFERRARE FP 10



Per sollevare, trasportare e collocare legname accatastato. Impugnatura comfort.



Codice
0000 881 4401

GANCIO DA TRAINO FZ 10



Per trainare tronchi agganciando semplicemente il tronco grazie alla punta affilata. Acciaio temprato, di alta qualità, impugnatura comfort.



Codice
0000 881 2907

TENAGLIA PER AFFERRARE A MANO FP 20



Per spostare legname con impugnatura curva. Punta temprate.



20 cm Apertura

Codice
0000 881 3005

RONCOLA BERGAMASCA

Adatta per la cura di boschi giovani e l'estirpamento di piccola vegetazione. Con impugnatura in pelle.



Lunghezza totale 44 cm,
lunghezza lama 32 cm, 650 g

Codice
0000 881 3400

MARCATRONCHI
LIBERO

In sostituzione del marcatronchi sul bastone metrico. Con manico in legno.



Codice
0000 881 1100




















ULTERIORI ACCESSORI COME SET
PER AFFILATURA E LIME PER CATENE

LI TROVATE A PARTIRE DA PAGINA 93



Per conoscere i prezzi attuali, scansionate il codice QR o visitate il sito stihl.ch.

	Codice	Lunghezza (cm)	Peso testa (g)	Materiale manico per ascia	Certificazione®	Lavori di sramatura	Lavori di abbattimento ad ascia	Per spaccare la legna con difficoltà medio-bassa (legno per accensione, lunghezza 30 cm / Ø fino a 30 cm)	Per spaccare legna con difficoltà medio-alta (lunghezza 35 cm / Ø fino a 50 cm)	Abbattimento con cunei (in alluminio o plastica)	Abbattimento con cunei (alluminio oppure materiale sintetico)
CLASSIC											
ACCETTA FORESTALE AX 6											
	0000 881 1969	40	600	Frassino	-	+	-	+	-	-	-
ASCIA FORESTALE AX 10											
	0000 881 1971	60	1.000	Frassino	-	++	+	+	-	-	+
ASCIA FORESTALE AX 16 S											
	0000 881 1957	70	1.550 ^①	Hickory		++	++	++	+	-	+
ASCE SPACCALEGNA Per spaccare la legna con ottimi risultati e minore fatica grazie alla testa a cuneo.											
ACCETTA SPACCALEGNA AX 13 C											
	0000 881 1914	50	1.250 ^②	Frassino		+	-	++	-	-	+
ACCETTA SPACCALEGNA AX 28 CS											
	0000 881 2014	80	2.800 ^②	Hickory		+	-	+++	+++	-	+
MAZZE SPACCALEGNA Testa della mazza forgiata, con nasetto curvato. Superficie di battuta estremamente ampia per conficcare in modo sicuro i cunei in alluminio e materiale sintetico.											
MAZZA SPACCALEGNA AX 30 C											
	0000 881 2009	85	3.000	Frassino	-	-	-	++	+++	+++	++
MAZZA SPACCALEGNA AX 33 CS											
	0000 881 2011	90	3.300 ^①	Hickory		-	-	++	+++	+++	+++
LIGHT											
ACCETTA FORESTALE AX 6 P^③											
	0000 881 6801	37	640	Poliammide		++	-	+	-	-	-
ASCIA FORESTALE AX 15 P											
	0000 881 6701	73	1.450	Poliammide		++	++	++	+	-	-
ACCETTA SPACCALEGNA AX 20 PC											
	0000 881 6602	75	1.950	Poliammide		+	+	+++	++	-	+

+ Idonea
++ Molto buona
+++ Eccellente

- Non raccomandabile
① Compreso colletto di protezione da 300 g
② Per questi utensili manuali esiste un kit con un'impugnatura di ricambio con manico di protezione dai colpi - disponibile presso il commercio specializzato STIHL.

③ Con estrattore di chiodi
④ Delucidazioni sulle certificazioni a pagina 387

METRI A NASTRO PER BOSCAIOLI



Automatic: autorinvolgente, in custodia metallica.



Lunghezza
15 m
20 m
25 m

Codice
0000 881 0800
0000 881 0804
0000 881 0801

ACCESSORI: PINZA DI RIPARAZIONE

Compresi 500 rivetti.



Per metro a nastro

0000 881 1602



CINTURA IN PELLE PER UTENSILI

Vacchetta spessa circa 3 mm, estremamente robusta, di lunga durata. Con fibbia a due punte.

Farbe	Larghezza	Lunghezza	Codice
●	4 cm	125 cm	0000 881 0602
●	4 cm	125 cm	0000 881 0600



PAGINA 60

CAVALLETTO IN LEGNO PER SEGARE

Cavalletto in legno leggero STIHL per segare la legna da ardere in modo sicuro ed efficiente. Grazie alla pratica scala a intervalli di 5 cm e 10 cm al di sotto dell'appoggio, potete sempre tagliare la legna nella misura giusta per la vostra stufa o il vostro camino. Durante l'operazione potete fissare saldamente il pezzo da tagliare con la cinghia integrata, in modo che non scivoli via. Il cavalletto è pieghevole.



SPRAY PER MARCATURA ECO



Colore di qualità, antigelo, ecologico e di lunga durata con intensa pigmentazione fluorescente e grande capacità coprente. Estremamente resistente e visibile a lungo anche su fondo umido e gelato, legante biodegradabile al 100 %, quasi inodore e di massimo rendimento



Bomboletta spray, 500 ml

Colore



Codice
0000 881 1787
0000 881 1789
0000 881 1790
0000 881 1791
0000 881 1792
0000 881 1793
0000 881 7004

MARKER PRO

Gesso per marcare legno asciutto e umido. Ottima pigmentazione, nonché resistente alle intemperie e alla luce. Elevata resistenza alla rottura.



Lunghezza 12 cm, confezione da 12 pezzi

Colore



Codice
0000 881 1500
0000 881 1501
0000 881 1502
0000 881 1503
0000 881 1504

ACCESSORI: PORTAGESSO

Modello in arancione segnaletico. Portagezzo in metallo con astuccio solido ed estremamente robusto (ABS), per gessi con Ø 11 - 12 mm. Utilizzabile con il supporto per portagezzi del sistema a tracolla modulare ADVANCE X-Flex.



Per gessi con Ø 11 - 12 mm.

0000 881 1602



Per conoscere i prezzi attuali, scansionate il codice QR o visitate il sito stihl.ch.

SISTEMA A TRACOLLA MODULARE ADVANCE X-FLEX



Massima efficacia sul lavoro per professionisti forestali, comunali, giardinieri e paesaggisti grazie al sistema a tracolla modulare ADVANCE X-Flex. Strumenti e accessori sempre a portata di mano, grazie alle pratiche borse e supporti e gli altri accessori fissabili facilmente e rapidamente alle cinghie.

TRACOLLA ADVANCE X-FLEX



A integrazione del cinturone e della cintura per i carichi più pesanti. Vestibilità ottimale grazie all'imbottitura e alla lunghezza regolabile della tracolla. Semplice fissaggio di borse e supporti grazie al sistema a clip. Buona visibilità grazie all'elevata percentuale di arancione segnaletico.

Codice
0000 790 5801

CINTURA ADVANCE X-FLEX



Cintura sottile per il trasporto di carichi leggeri e per uso a temperature elevate. Con occhielli di fissaggio per la tracolla e barra per il fissaggio di borse e supporti con il sistema a clip STIHL.

Taglia	Circonferenza in vita	Codice
S	78 - 127 cm	0000 798 2400
M	89 - 143 cm	0000 798 2401
L	98 - 177 cm	0000 798 2402

CINTURONE ADVANCE X-FLEX



Cinturone imbottito con occhielli di fissaggio per tracolla e cintura FS. Con barra per il fissaggio di borse e supporti con sistema a clip STIHL. Robusto corpo fibbia in alluminio. Imbottitura per la pancia come accessorio per un comfort maggiore.

Taglia	Circonferenza in vita	Codice
S	78 - 127 cm	0000 710 9102
M	89 - 143 cm	0000 710 9103
L	98 - 177 cm	0000 710 9104














INNOVATIVO SISTEMA STIHL A CLIP

Tutte le borse e i supporti del sistema a tracolla modulare ADVANCE X-Flex sono agganciabili alla tracolla in modo semplice e rapido grazie all'innovativo sistema con clip metalliche sviluppato da STIHL. Le borse e i supporti sono già dotati di clip, ma questi elementi possono essere acquistati anche separatamente. In questo modo è possibile applicarle anche ad altre borse, in modo da appenderle alla tracolla o alla cintura.



BORSE E SUPPORTI

Ampliate il vostro sistema a tracolla con pratiche borse e supporti. Questi elementi possono essere facilmente agganciati e sganciati dalla tracolla e dalla cintura grazie al sistema a clip STIHL.

Codice	Descrizione	Forestale	Batteria	Decespugliatore		
BORSE E SUPPORTI ADVANCE X-FLEX						
BORSA UNIVERSALE		0000 882 6100	Per catene di ricambio, spray per marcature, gesso di ricambio, multitool, bevande e altri attrezzi.	o	o	o
BORSA PER CUNEO DI ABBATTIMENTO		0000 882 6200	Per due cunei di dimensioni diverse. Rimovibili in modo indipendente.	o	-	-
CUSTODIA PER PORTAGESSO		0000 881 1603	Per custodire il gessetto durante il trasporto e per un'elevata libertà di movimento durante la tracciatura.	o	-	-
SUPPORTI PER MANICI E ATTREZZI		0000 882 6300	Consente di agganciare facilmente gli utensili grazie alla chiusura a scatto.	o	o	-
SUPPORTO PER METRO A NASTRO		0000 881 0702	Per custodire il metro a nastro durante il trasporto e per un'elevata libertà di movimento durante la misurazione.	o	-	-
SUPPORTO PER CALIBRO DENDROMETRICO		0000 882 6400	Ampia libertà di movimento grazie al fissaggio angolare anche con calibri lunghi.	o	-	-
BORSA PER TRASPORTO RADIO		0000 882 6600	Regolabile su diverse radio. La radio può essere utilizzata anche in tasca.	o	o	o
BORSA PER SMARTPHONE		0000 882 6700	Adatto a varie tipologie di smartphone. Rimozione semplice grazie al passante integrato.	o	o	o
BORSA PER BATTERIE		0000 491 0300	Comodo trasporto di una batteria AP, che può essere fissata con una cinghia elastica.	o	o	o
BORSA PER BATTERIA CON CAVO DI COLLEGAMENTO		0000 440 5100	Comodo trasporto di una batteria AP. Consente di collegare direttamente le attrezzature a batteria compatibili.	o	o	o
CLIP DI FISSAGGIO		0000 740 8800	2 Pezzi Per il fissaggio a borse e supporti.	o	o	o
ASOLA PER IL PASSAGGIO DEL CAVO		0000 491 1000	Garantisce un ampio raggio d'azione e una grande libertà di movimento quando si lavora con un cavo di collegamento.	o	o	o
IMBOTTITURA PER LA PANCIA		0000 490 1800	1 Paio Per il fissaggio al cinturone. Per un comfort ancora maggiore.	o	o	o

o Combinabile
- Inammissibile

DETERGENTI

- Formule su misura per tutte le attività di pulizia
- Protezione ottimale anticorrosione
- Lubrificante efficace per vari applicazioni

SUPERCLEAN

Spray con funzione doppia: scioglie resina e sporco e al contempo lubrifica e protegge dalla corrosione. Per dispositivi di taglio, coltelli di tosasiepi e motoseghe.



Confezione, 50 ml
Confezione, 300 ml

Codice
0782 420 1001
0782 420 1002

MULTICLEAN

Detergente universale per superfici di plastica, metallo, gomma e verniciate. Rimuove a fondo e delicatamente anche lo sporco più ostinato. Ottima tollerabilità sui materiali.



Confezione spray, 500 ml

Codice
0782 516 8200

MULTISPRAY

Olio lubrificante multifunzione, scioglie sporco e altre sostanze resistenti, come rivestimenti anticorrosione e spray idrorepellenti.



Confezione, 400 ml

Codice
0730 411 7000

VARIOCLEAN

Detergente speciale per sciogliere e pulire i residui di olio biologico sugli attrezzi e sui dispositivi di taglio STIHL e per la pulizia dei filtri dell'aria delle motoseghe (filtri STIHL HD2, a filo e PA).



Confezione, 500 ml
Tanica, 5 l

Codice
0782 516 8001
0000 881 9409

CURA E MANUTENZIONE.

Detergenti	371
Care & Clean Kits	373
Kit di manutenzione	374



Per conoscere i prezzi attuali, scansionate il codice QR o visitate il sito stihl.ch.



VARIOCLEAN ECO



Detergente speciale versatile e compatibile con i materiali, composto al 92% da ingredienti di origine naturale. Per sciogliere e pulire lo sporco superficiale, ad esempio causato da olio, grasso, resina, residui vegetali e macchie d'erba su attrezzi e dispositivi di taglio STIHL, nonché per la pulizia dei filtri dell'aria di motoseghe e aspirapolvere a umido ed a secco (filtri HD2, a filo, PA, PET e PTFE). Odore gradevole. I contenitori spray sono composti per almeno il 50% da materiale riciclato.

Confezione spray, 500 ml

Codice 0782 516 8004



STIHL VARIOCLEAN ECO HA OTTENUTO LA CERTIFICAZIONE DI DETERGENTE ECOLOGICO DALL'ENTE DI CERTIFICAZIONE INTERNAZIONALE INDIPENDENTE ECOCERT GREENLIFE.®

Spray a contatto
Olio penetrante
Protezione anticorrosione
Lubrificante

Olio biologico
Resina
Residui di plastica
Ruggine
Catrame
Sporco
Macchie di erba

DETERGENTI							
SUPERCLEAN	Dispositivi di taglio, coltelli per tagliaiepi e motoseghe	-	-	•	•	-	-
MULTISPRAY	Utensili e attrezzi	•	•	•	•	-	-
MULTICLEAN	Superfici di plastica, metallo, gomma e verniciate	-	-	-	-	•	•
VARIOCLEAN	Filtri d'aria, catene, spranghe, coltelli, di seghe circolari e alloggiamento dell'attrezzo	-	-	-	-	•	•
VARIOCLEAN ECO	Filtri d'aria, catene, spranghe, coltelli, di seghe circolari e alloggiamento dell'attrezzo	-	-	-	-	•	•

• Idonea

① Lo standard ECOCERT "Detergenti naturali" è disponibile su detergents.ecocert.com

② Delucidazioni sulle certificazioni a pagina 387

CARE & CLEAN KIT

- Detergenti e prodotti per la cura, per una efficace e delicata pulizia
- Per sostenere l'affidabilità e la lunga durata del Vostro attrezzo STIHL



CARE & CLEAN KIT iMOW® & TOSAERBA

Kit per la pulizia e la cura di iMOW® e tosaerba. Per una pulizia efficace dell'alloggiamento, dell'apparato di taglio e della docking station dell'iMOW®.

Pacco standard

- 1 x MultiClean, 500 ml
- 1 x Spazzola di pulizia con raschietto
- 1 x Panno in microfibra (grigio)

Codice 0782 516 8600

Pacco convenienza

- 1 x MultiClean, 500 ml
- 1 x Spazzola di pulizia con raschietto
- 2 x Panni in microfibra (grigio, arancione)
- 1 x Borsa da trasporto

0782 516 8605

Per ulteriori informazioni sulle modalità di utilizzo di Care & Clean Kit MS, guardare il seguente video:



CARE & CLEAN KIT MS

Kit di pulizia e cura per le motoseghe STIHL. Per una pulizia efficace e delicata di superfici, coperchio del rocchetto, nervature del cilindro, spranga guida, foro dell'olio e filtro dell'aria HD2.

Pacco di prova

- 1 x VarioClean Eco, 150 ml
- 1 x Pennello di pulizia con detergente per scanalature

Codice 0782 516 8606

Pacco convenienza

- 1 x VarioClean Eco, 500 ml
- 1 x Pennello di pulizia con detergente per scanalature
- 1 x Sacchetto di lavaggio in microfibra per il filtro HD2

0782 516 8607



CARE & CLEAN KIT HS

Per la pulizia e la cura dei tosaiepi e tosaiepi allungati STIHL.

Pacco di prova

- 1 x SuperClean, 50 ml
- 1 x Multipurpose Grease, 40 g

Codice 0782 516 8604



CARE & CLEAN KIT FS

Per la pulizia e la cura dei decespugliatori e tagliaiepi STIHL.

Pacco convenienza

- 1 x MultiSpray, 400 ml
- 1 x SuperLub, 80 g
- 1 x VarioClean, 500 ml

Codice 0782 516 8602



KIT DI MANUTENZIONE

- Per eseguire semplici manutenzioni standard
- Per proteggere l'attrezzo e aumentarne la durata

KIT DI MANUTENZIONE

Esecuzione semplice e in autonomia degli interventi di manutenzione grazie ai Kit di manutenzione di STIHL. Eseguite Voi stessi semplici lavori di manutenzione con i kit di manutenzione STIHL. Grazie a una manutenzione standard proattiva e regolare, potete proteggere il Vostro attrezzo da sporcizia o danni e allo stesso tempo aumentarne la durata. Oltre alla chiave combinata che avete ricevuto con il Vostro attrezzo STIHL, non avete bisogno di altri attrezzi per la manutenzione.

Kit di manutenzione	Codice	Per
MOTOSEGHE		
3	1124 007 4101	MS 440, MS 460, MS 640, MS 650, MS 660, MS 780, MS 880
4	1124 007 4102	MS 441, MS 461, MS 881
8	1137 007 4100	MS 193 C, MS 194 C
9	1139 007 4100	MS 171, MS 181, MS 211
11	1140 007 4101	MS 261, MS 362 (da 2014 fino 2017)
12	1140 007 4102	MS 241, MS 362 (da 2018), MS 400
13	1140 007 4103	MS 271, MS 291, MS 311 (da 2014), MS 391 (da 2014)
14	1142 007 4101	MS 462
15	1143 007 4100	MS 231, MS 251
16	1144 007 4101	MS 661
MOTOSEGHE		
17	1147 007 4101	MS 500i
18	1148 007 4100	MS 162, MS 172
19	1148 007 4101	MS 182, MS 212
45	1130 007 4103	MS 170 2-MIX (da 2015), MS 180 2-MIX (da 2016)

Kit di manutenzione	Codice	Per
TRONCATRICI		
32	4224 007 4100	TS 700, TS 800
35	4238 007 4102	TS 410, TS 420, TS 440
53	TB01 007 4100 ^①	TS 710i, TS 910i
SOFFIATORI E ASPIRATORI-TRITURATORI		
36	4241 007 4100	BG 56, BG 66, BG 86 (fino 2012), SH 56, SH 86 (fino 2012)
37	4241 007 4101	BG 86 (da 2013), SH 86 (da 2013)
38	4244 007 4100	BR 350, BR 430, BR 450, SR 430, SR 450
39	4282 007 4100	BR 500, BR 550, BR 600, BR 700
40	4283 007 4101	BR 800
TOSASIEPI		
25	4140 007 4101	HS 45
34	4237 007 4100	HS 82, HS 87
46	4140 007 4102	HS 45 2-MIX

Kit di manutenzione	Codice	Per
DECESPUGLIATORI, POTATORI, TAGLIASIEPI E ULTERIORI ATTREZZI		
24	4140 007 4100	FC 55, FS 38, FS 45, FS 46, FS 55, HL 45, KM 55
26	4144 007 4100	FC 56, FC 70, FS 40, FS 50, FS 56, FS 70, HT 56, KM 56
28	4149 007 4103	KM 94
30	4180 007 4102	FC 91, FC 96, FC 111, FS 89, FS 91, FS 111, HT 102, HT 103, KM 91, KM 111
31	4180 007 4103	BT 131, FB 131, FR 131, FS 131, FS 311, HT 130, HT 131, HT 132, HT 133, KM 131
41	4147 007 4102	FR 410, FR 460, FR 480, FS 240, FS 260, FS 261, FS 360, FS 361, FS 410, FS411, FS 460, FS 461
DECESPUGLIATORI, POTATORI, TAGLIASIEPI E ULTERIORI ATTREZZI		
44	4148 007 4100	FS 490, FS 491, FS 510, FS 511, FS 560, FS 561
47	4140 007 4103	FS 38 (2-MIX), FS 55 (2-MIX)
48	4149 007 4102	FS 23, FS 24, FS 25, FS 26, FS 94, HL 91, HL 94



Per conoscere i prezzi attuali, scansionate il codice QR o visitate il sito stihl.ch.



VOLETE USUFRUIRE DEL SERVIZIO DI PRESTAZIONI PER I VOSTRI ATTREZZI STIHL?

Per prolungare la durata del Vostro attrezzo STIHL e mantenerne le massime prestazioni, informatevi sulle diverse offerte di assistenza e ispezione.



Per una consulenza personalizzata scansionate il codice QR e trovate il Commercio Specializzato STIHL più vicino a Voi.

Lined writing area for page 382.

Lined writing area for page 383.

STIHL IN LOCO

Che si tratti di segare, falciare e tagliare, pulire o separare, STIHL entusiasma tutti gli utenti con una qualità e un'affidabilità eccezionali. E per far sì che il Vostro entusiasmo per i prodotti STIHL duri a lungo, potete acquistarli esclusivamente dal Rivenditore Specializzato più vicino a Voi.

Il Vostro commercio specializzato STIHL

Che si tratti di consulenza, istruzione o assistenza, dal commercio specializzato STIHL siete sempre in buone mani. Il personale qualificato sarà lieto di consigliarvi nella scelta dell'attrezzo più adatto alle Vostre esigenze, di darvi preziosi suggerimenti per un utilizzo a regola d'arte e di offrirvi un servizio professionale. Così potrete godere a lungo del Vostro attrezzo STIHL.

Pezzi originale STIHL

La massima affidabilità anche in caso di sollecitazioni estreme per gli attrezzi a motore STIHL è scontata. Se tuttavia dovesse verificarsi un guasto, l'assistenza clienti STIHL dispone sempre di pezzi di ricambio originali STIHL, che contribuiscono in modo decisivo alla prestazione, alla sicurezza e alla durata del vostro attrezzo a motore STIHL. **Per i prodotti STIHL i pezzi di ricambio originali sono ancora disponibili per almeno dieci anni dopo l'uscita di produzione di una motosega o di un'altro attrezzo a motore.** Perciò, chi acquista un prodotto STIHL fa un investimento a lunga durata. I pezzi di ricambio originali si possono riconoscere dalla scritta STIHL o dal simbolo del pezzo di ricambio, una S stilizzata.

Qualità certificata STIHL

L'elevato standard degli attrezzi a motore STIHL è assicurato da un elevato impegno qualitativo in tutti i settori della nostra azienda. Così STIHL soddisfa le normative internazionali ISO 9001 e ISO 14001 per un completo management di qualità e di rispetto dell'ambiente. STIHL lavora continuamente per sviluppare ulteriormente tutte gli attrezzi. Quindi si riserva modifiche nella fornitura riguardo a forma, tecnologia e dotazione.

Per la Vostra sicurezza

In caso di utilizzo non conforme alle prescrizioni tutti i prodotti possono causare pericolo per l'utilizzatore, per persone, animali o oggetti a lui vicini. Quindi, prima di far funzionare un prodotto e/o di utilizzarlo per la prima volta leggete fino in fondo e in tutte le loro parti le istruzioni per l'uso e osservate le avvertenze per la sicurezza.

Tutela del marchio

La qualità e la sicurezza per i nostri clienti sono di estrema importanza per noi come azienda. I nostri prodotti sono pertanto protetti dai seguenti marchi registrati di ANDREAS STIHL AG & Co. KG:

Logo STIHL

Logo sostitutivo STIHL

Combinazione cromatica arancione / grigio

STIHL



I PRODOTTI STIHL SONO CONTROLLATI REGOLARMENTE DA ENTI TEDESCHI E STRANIERI

Ci sottoponiamo a questi controlli perché riteniamo che siano la naturale continuazione dei nostri programmi di prova. Attribuiamo grande importanza al giudizio di queste entità neutrali, non da ultimo nell'interesse dei nostri clienti. Rilasciando il loro marchio di certificazione questi enti confermano l'elevato standard di qualità e l'esemplare tecnologia dei prodotti STIHL. Per ulteriori informazioni circa l'ottemperanza della normativa 2002/44/CE sulle vibrazioni consultare il sito www.stihl.com/vib.

SPIEGAZIONE DEI MARCHI DI CERTIFICAZIONE

Le condizioni dei test previsti dai marchi di certificazione sono disponibili nei siti indicati:



"Sicurezza verificata" su base volontaria: attestata da un ente di controllo riconosciuto. Il marchio GS permette di stabilire quale ente ha effettuato il controllo, ad esempio TÜV. Maggiori informazioni su www.tuv.com/gs-zeichen.



Il riconoscimento DLG è una certificazione completa del valore d'uso di DLG sulla base di criteri di valutazione indipendenti e riconosciuti per i prodotti tecnici agricoli. Un macchinario o impianto riconosciuto da DLG nella sua interezza è stato valutato in modo obiettivo nelle sue caratteristiche essenziali. Maggiori informazioni su www.dlg.org.



Il Kuratorium per Waldarbeit e Forsttechnik e.V. (Consiglio per il lavoro e la tecnica forestale) rilascia la certificazione "KWF-Profi" alle attrezzature di lavoro forestali che rispondono alle elevate esigenze del lavoro forestale professionale per quanto riguarda economicità, sicurezza sul lavoro, ergonomia e sostenibilità ambientale. Il marchio di certificazione "KWF-Standard" viene conferito a prodotti anch'essi sottoposti a rigorose prove pratiche, ma che per la loro concezione sono adatti piuttosto all'uso in lavori diversi da quello forestale, ad es. in agricoltura, nella realizzazione di aree verdi o per chi raccoglie da sé legna da ardere. Con il marchio blu "KWF-Test" vengono contrassegnati quei prodotti di cui si sono testate con successo singole caratteristiche tecniche. Maggiori informazioni su www.kwf-online.de.



Il PEFC ("Programme for the Endorsement of Forest Certification Schemes") è un sistema trasparente e indipendente per garantire una gestione forestale sostenibile. Se un prodotto in legno porta il sigillo PEFC, significa che l'intera fabbricazione del prodotto - dalla materia prima al prodotto finale pronto per l'uso - è certificata e controllata da esperti indipendenti. Maggiori informazioni su www.pefc.de.



Il marchio europeo per l'ecologia introdotto nel 1992 viene supportato dalla Commissione Europea, da tutti gli Stati membri della UE e dall'area economico-commerciale europea. Il consumatore europeo riconosce dal "fiore" che si tratta di un prodotto ecologico di alta qualità - testato da enti nazionali indipendenti dei singoli stati membri. Maggiori informazioni su www.eu-ecolabel.de.



ECOCERT Greenlife certifica detergenti e detersivi ecologici secondo lo standard ECOCERT "Detergenti naturali". Maggiori informazioni su www.ecocert.com.



Tutte le calzature e tutti i capi d'abbigliamento in GORE-TEX® portano la garanzia Guaranteed to Keep You Dry™ che assicura che siano a vita impermeabili, resistenti al vento e traspiranti. Maggiori informazioni su www.gore-tex.de.



Solo i materiali tessili che sono stati testati e certificati con successo secondo Oeko-Tex® Standard 100 sono stati utilizzati nei prodotti con l'etichetta Oeko-Tex®. Oeko-Tex® Standard 100 è un sistema di test e certificazione uniforme a livello globale per le materie prime tessili, i prodotti intermedi e finali. I test per le sostanze nocive coprono, tra l'altro, le sostanze legalmente vietate e regolamentate e le sostanze chimiche che rappresentano un rischio per la salute. Maggiori informazioni su www.oeko-tex.com.



Questo marchio certifica abbigliamento, guanti e scarpe antitaglio omologati per gli utilizzatori di motoseghe a mano conformemente a EN ISO 11393 e EN ISO 17249.



Questo marchio è garanzia di indumenti ad alta visibilità certificati secondo la norma EN ISO 20471.

AVVERTENZE GENERALI

1. I prezzi attuali sono disponibili su stihl.ch.
2. Con la pubblicazione di questo catalogo, tutti i cataloghi precedenti perdono la loro validità.
3. Non si possono far valere diritti in base a dati o immagini contenuti in questo catalogo. Ci riserviamo il diritto di apportare modifiche a tecnologia, forma, colore e dotazione.
4. Le motoseghe e gli attrezzi a motore originali STIHL si riconoscono dalla combinazione arancione/grigio.
5. Questo catalogo e tutte le sue parti sono protetti da diritto d'autore. Ci riserviamo tutti i diritti, in particolare il diritto di riproduzione, traduzione ed elaborazione elettronica.

Questo catalogo contiene una serie di combinazioni di attrezzi e utensili abbinati per le diverse applicazioni e categorie di utilizzatori. Per le applicazioni standard, suggeriamo di utilizzare gli abbinamenti proposti da STIHL, che potete trovare nelle istruzioni d'uso del Vostro attrezzo. Per una consulenza personalizzata sulla combinazione più adatta alla Vostra applicazione, rivolgetevi al Vostro rivenditore specializzato STIHL.

STIHL mette in guardia dalla contraffazione:



www.stihl.ch/it/novita/note-cliente/pirateria-prodotti-plagi

STIHL VERTRIEBS AG
Isenrietstr. 4
8617 Mönchaltorf
stihl.ch

Supporto online, numeri di assistenza e indirizzo e-mail per i clienti:
Sito web: <https://support.stihl.com>
Telefono: 044 949 30 30
E-Mail: info@stihl.ch



SIAMO LIETI DI CONSIGLIARVI:



0421 070 6717. M3. M24. Konradin. Stampato in Germania © ANDREAS STIHL AG & Co. KG 2024. Stampato su carta certificata PEFC. La certificazione PEFC (Programme for the Endorsement of Forest Certification Schemes) è un sistema di gestione ecosostenibile delle foreste che ha lo scopo di garantire la protezione degli ecosistemi foresta a favore delle generazioni future. Enti di certificazione indipendenti controllano il rispetto delle normative prescritte per il marchio forestale. Le imprese che utilizzano carta certificata PEFC dimostrano il proprio impegno per l'ambiente e il proprio senso di responsabilità rispetto all'uso di una materia prima insostituibile come il legno. Per ulteriori informazioni consultare il sito: www.pefc.de.